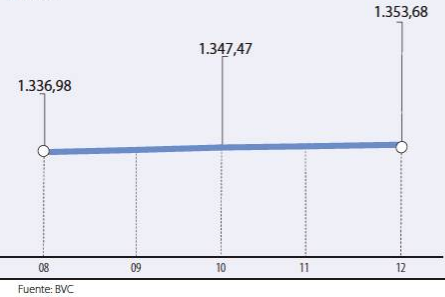


COLCAP

Datos en unidades
Marzo 2021



Fuente: BVC

ACCIONES

La más tranzada
Millones de pesos
Marzo 12



Fuente: BVC

BONOS DE DEUDA PÚBLICA

(CIFRAS EN PESOS)

Table with columns: VCTO., TASA FIJA, CIERRE\*, UVR, CIERRE\*. Lists various bond maturities and their closing prices.

Fuente: ICAP SECURITIES COLOMBIA. Estos reportes pertenecen a comportamientos mensuales y no diarios. Casillitas "Cierre" en Blanco: Valores no operados en el día.

ADR LATINOAMERICANOS

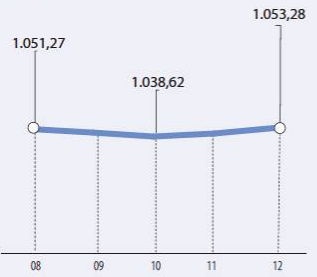
NOMBRE CIERRE (DLRS)

Table listing ADRs of Latin American companies and their closing prices in US Dollars.

Fuente: Bloomberg

COLSC

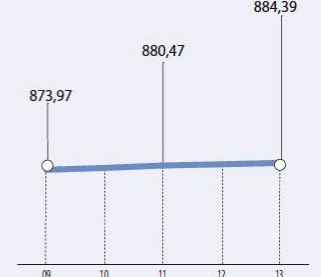
Datos en unidades
Marzo 2021



Fuente: BVC

COLIR

Datos en unidades
Marzo 2021



Fuente: BVC

OPCIONES Y FUTUROS BVC

Table with columns: INSTRUMENTO, VOLUMEN (COP)\*, No. CONTRATOS, PRECIO, OPEN INTEREST\*\*. Lists options and futures contracts.

\* Los volúmenes informados corresponden al valor en millones de COP de las operaciones calzadas o registradas hasta las 03:45:00 p. m. \*\*El Open Interest corresponde al número de contratos de posición abierta al inicio de la jornada.

Fuente: BCV



MOVIMIENTO ACCIONARIO MARZO 12 DE 2021

Main table showing stock movement for March 12, 2021. Columns include: Especies, Modalidad, Cantidad, Número de Oper., Monto, Pr. Promedio, Pr. Inicial, Pr. Mínimo, Pr. Máximo, Pr. Último, Variac. Día, Variac. Anual, Comp. EQTY, PROX. P. EXD., Vr. Dividendo, Cap. Bursátil, Valor en Libros, Utilidad por Acción.

(1) La Canasta EQTY se recalcula trimestralmente evaluando la frecuencia y rotación de cada especie. (2) El precio medio es calculado al tomar el volumen total de todas las operaciones de contado realizadas en el día de negociación, dividido entre la cantidad total de acciones negociadas en el mismo día. (3) Los precios mayor y menor son calculados tomando solo las operaciones de contado del día de negociación que han cumplido con el criterio de marcación de precio definido en el artículo 3.3.5.3 de la Circular Única de la BVC. (4) La variación diaria se calcula considerando el cambio entre el precio de cierre del día y el último precio de cierre de la acción. (5) La variación anual se calcula considerando el cambio en el precio de cierre en un año calendario. (6) La participación porcentual de cada acción en el EQTY se calcula teniendo en cuenta el último precio de cierre y la ponderación fija que se asigna trimestralmente. (7) Hace referencia al tiempo durante el cual se entiende que una operación de compra venta de acciones no otorga el derecho a percibir los dividendos pendientes de pago por parte del comprador siempre que tales Operaciones se celebren en el periodo determinado entre el primer día hábil de pago de dividendos de las respectivas acciones y los cuatro (4) días hábiles bursátiles inmediatamente anteriores a tal fecha. (8) Es el valor dado a una empresa en bolsa y se obtiene multiplicando el número de acciones en circulación para cada uno de los diferentes tipos de acciones que componen el capital de la empresa por su precio de cierre. (9) Es el rendimiento del dividendo en el año sobre el precio de cierre de la acción. (10) Es la relación de precio de cierre con el valor en libros. (11) Es la relación del precio de cierre con la utilidad por acción. (12)

