

Inicio > Destacado > Bancolombia espera resultados prepandemia en ingresos y Ebitda para empresas locales

Destacado Mercados

# Bancolombia espera resultados prepandemia en ingresos y Ebitda para empresas locales

Por Valora Analitik - 2021-07-28

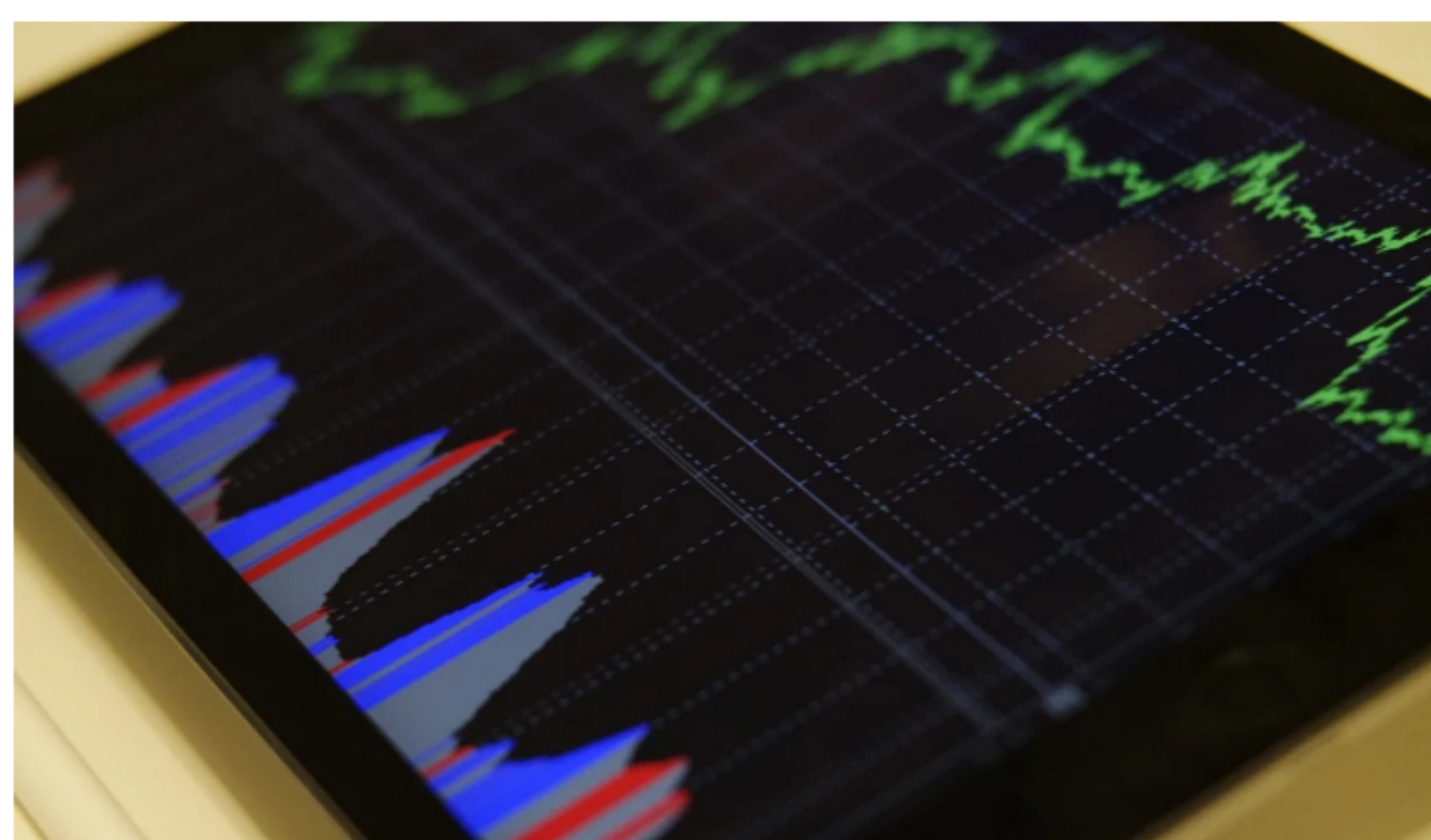


Foto: Pexels

La Dirección de Investigaciones Económicas, Sectoriales y de Mercados de Bancolombia dio a conocer sus expectativas para el periodo de resultados empresariales que iniciaron en el país esta semana [con el reporte de Grupo Éxito](#) y que se irán conociendo progresivamente.

Durante el segundo trimestre de 2021 el índice NowCast Bancolombia en su serie original presentó un crecimiento anual de 19%. La fuerte caída que experimentó la economía al comienzo de la pandemia en 2020 estableció una baja base de comparación, la cual ha contribuido a la aceleración reciente de las variaciones anuales. Sin embargo, además de este efecto estadístico, sus indicadores revelan que en los últimos meses la economía ha ganado tracción. [\(Ver más Empresas\)](#)

De acuerdo con esto, resulta lógico esperar en general un buen desempeño a nivel corporativo en comparación con los resultados del segundo trimestre de 2020, así, Bancolombia espera que **10 compañías tendrán resultados positivos, seis neutrales y solo dos negativos**. Sin embargo, lo que considera destacado para esta entrega de resultados es el hecho de que, salvo algunas excepciones, **las empresas superarían los resultados prepandemia de 2019 en ingresos y Ebitda**.

Recomendado: [Apple, Google y Microsoft reportan crecimiento en ingresos en segundo trimestre](#)

## Resumen expectativa de resultados 2T21 vs. 2T20

Moneda	Compañía	Ingresos			EBITDA			Utilidad neta			Margen EBITDA/R			Margen neto		
		2T21E	2T20	Var %	2T21E	2T20	Var %	2T21E	2T20	Var %	2T21E	2T20	Var pbs	2T21E	2T20	Var pbs
●	COPmil min Enka	123.67	58.25	112.3%	18.67	0.14	13531.7%	16.30	-1.39	1300.7%	15.1%	0.2%	1.486	13.2%	-2.3%	1.551
●	USDmm Canacol	70.41	60.51	16.4%	46.35	41.94	10.5%	14.73	17.72	-16.8%	65.8%	69.3%	-348	20.9%	29.3%	-435
●	COPbn Terpel	4.80	2.64	81.7%	0.29	-0.03	1011.0%	0.11	-0.15	169.4%	6.1%	-1.2%	735	2.3%	-5.7%	793
●	COPbn Codensa	1.53	1.38	10.9%	0.52	0.49	4.8%	0.25	0.24	5.9%	33.7%	35.7%	-198	16.6%	17.4%	-79
●	COPbn Cemargos	2.34	2.13	9.5%	0.49	0.41	17.3%	0.12	0.01	944.3%	20.8%	19.4%	137	5.2%	0.3%	462
●	COPbn Promigas	1.20	0.96	24.6%	0.45	0.31	41.7%	0.27	0.16	70.0%	37.1%	32.8%	447	22.2%	16.3%	593
●	COPbn Engesa	1.04	1.07	-2.9%	0.65	0.62	5.6%	0.39	0.36	10.4%	63.1%	58.1%	504	38.0%	33.4%	457
●	COPbn Ecopetrol*	18.31	8.44	116.9%	8.76	2.00	339.1%	3.25	0.03	12888.0%	47.9%	23.6%	2.422	17.7%	0.3%	1.744
●	COPmm ETB	375.258	354.910	5.7%	114.799	107.111	7.2%	3.369	-163.249	102.1%	30.6%	30.2%	41	0.9%	-46.0%	4.690
●	COPmm Celsia Col.	801.127	807.708	-0.8%	266.909	259.928	2.7%	103.098	102.889	0.2%	33.3%	32.2%	114	12.9%	12.7%	13
●	COPbn GSB	1.12	1.16	-14.1%	0.59	0.66	-11.9%	0.57	0.58	-1.5%	44.8%	57.4%	-1.275	-82.1%	-89.9%	-483
●	COPmm Celsia	930.487	891.069	4.4%	322.185	312.386	3.1%	57.745	73.092	-21.0%	34.6%	35.1%	-43	6.2%	8.2%	-200
●	COPbn ISA	2.57	2.68	-4.2%	1.68	1.85	-9.2%	0.54	0.55	-1.5%	65.5%	69.1%	-358	21.1%	20.5%	59
●	USDmm TGI	95.50	105.09	-9.1%	76.64	79.99	-4.2%	25.84	13.76	87.7%	80.2%	78.1%	414	27.1%	13.1%	1.396
●	COPbn Nutresa	2.93	2.67	9.8%	0.33	0.37	-11.3%	0.12	0.14	-12.5%	11.2%	13.9%	-267	4.2%	5.2%	-107
●	COPmm El Cándor	110.649	150.982	-26.7%	14.191	24.345	-41.7%	5.461	8.542	-36.1%	12.8%	16.1%	-330	4.9%	5.7%	-72

Moneda	Compañía	Cartera bruta			Provisiones			Utilidad neta			NIM 12 meses			ROAE 12 meses		
		2T21E	2T20	Var %	2T21E	2T20	Var %	2T21E	2T20	Var %	2T21E	2T20	Var pbs	2T21E	2T20	Var pbs
●	COPbn Bogotá	148.36	142.67	2.4%	0.80	0.85	-6.1%	0.75	0.71	5.7%	4.81%	4.87%	-4	11.4%	10.5%	1.59
●	COPbn Davivienda	109.78	108.17	1.5%	1.11	1.14	-1.9%	0.11	0.10	5.1%	5.95%	6.01%	-6	2.1%	2.2%	-13

\*Utilidad antes de impairment. NIM y ROAE de los bancos calculados por Bancolombia.

En el sector de **petróleo** y gas espera resultados mixtos, con **Ecopetrol** liderando en el lado positivo debido a que el efecto precio denominado en pesos y las eficiencias en costos compensarían la afectación en la producción. Por su parte **Canacol** excedería las cifras de 2020 y 2019, a pesar de que las ventas de gas no alcanzarían a recuperar el nivel de largo plazo, en parte por un menor consumo de las termoeléctricas. En el caso de **Terpel**, las ventas estarían afectadas por los bloqueos en vías nacionales y al interior de las ciudades.

En el sector de utilities resalta el sesgo positivo al superar las cifras prepandemia, salvo TGI. Esto, en medio de un escenario de menores precios de energía en bolsa, que sería compensado por el mayor margen de las hidroeléctricas, por el componente regulado, por la denominación en dólares de algunas actividades y por la diversificación regional.

Los resultados de **Cemargos**, se espera continúen positivos, impulsados principalmente por la buena dinámica del mercado estadounidense, que se apalancaría en las eficiencias logradas por la compañía en el último año.

En **Nutresa** las cifras estarían afectadas por el fuerte incremento de las principales materias primas que no podrán ser compensados, como en trimestres previos, por menores gastos de administración y ventas.

También se esperan resultados positivos para **Banco de Bogotá**, cuya utilidad neta estaría por encima de la del segundo trimestre de 2019, mientras que en **Davivienda** cree que los resultados serán neutrales, con un ROE relativamente estable frente al primer trimestre de 2021, pero una utilidad neta aún muy lejos de los niveles precovid, concluyó al respecto Bancolombia.

## Compartir:



Convierta a ValoraAnalitik en su fuente de noticias

ETIQUETAS Resultados empresariales Colombia

## Artículos relacionados Más del autor



Dólar en Colombia rompe racha alcista: abre con caída de \$15




Alejandra Botero, nueva directora del DNP en Colombia; reemplaza a Luis Alberto Rodríguez




MSCI Colcap retrocede nuevamente Jul28/21



## Síganos en:



Estamos inscritos en el Registro Nacional de Agentes del Mercado de Valores - RNAMV, según resolución número 0667 de 2016 de la Superintendencia Financiera de Colombia.



## Contacto

Cr 43A No. 5A - 113 Of. 802 Edificio One Plaza - Medellín (Antioquia) - Colombia

(+57) 321 330 7515

Email: info@valoraanalitik.com

## Conozca a Grupo Valora

Nuestro portafolio de servicios es:

- ▶ Valora Analitik
- ▶ Valora Consulting
- ▶ Valora Software

## Categorías

- Premium
- Petróleo**
- Energía y Minería
- Macroeconomía
- Empresas
- Política
- Infraestructura
- Monedas
- Mercados
- Internacional
- Finanzas perso

## Secciones

- En Perspectiva
- Indicadores
- Zona Bursátil
- Gráficos
- Videos
- Podcast
- Podcast
- Vídeo Columnas

Te recomendamos leer:  
El salto del GEB a las grandes ligas

Leer Cerrar