

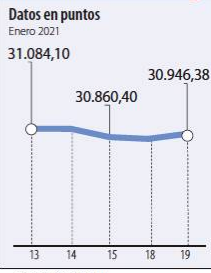


ÍNDICE DE MILLONARIOS (Datos del 18 de Enero 2021)

Table listing the world's top millionaires with columns for name, nationality, net worth (millions), and change in net worth (millions).

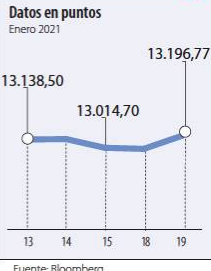
Fuente: Bloomberg / Cifras en dólares

DOW JONES



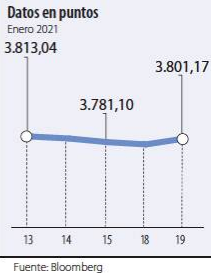
Fuente: Bloomberg

NASDAQ



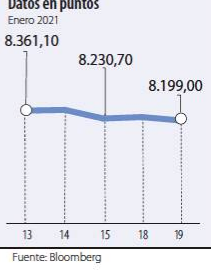
Fuente: Bloomberg

STANDARD & POOR'S



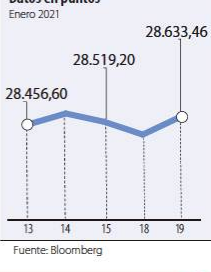
Fuente: Bloomberg

IBEX



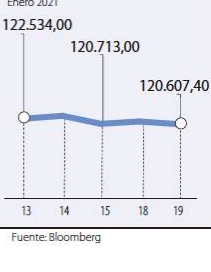
Fuente: Bloomberg

NIKKEI



Fuente: Bloomberg

BOVESPA



Fuente: Bloomberg

FONDOS DE INVERSIÓN COLECTIVA CATEGORIZADOS

DATOS DEL 17 DE ENERO DE 2020

Table of investment funds categorized by type (e.g., Renta Fija, Renta Variable, Largo Plazo) and showing performance metrics like yield and risk.

NOTAS: - La información de cada categoría corresponde al Grupo de Participación Retail. - Las rentabilidades se encuentran expresadas en términos efectivos anuales y no son indicativas de futuros resultados. - El inversionista debe tener en cuenta otros factores tales como la política de inversión y el perfil de riesgo de cada Fondo de Inversión Colectiva. - La información contenida es solo una guía general y no debe ser usada como base para la toma de decisiones de inversión o desinversión.

Fuente: www.sffco.com.co

Advertisement for the 'LR' mobile app, featuring a smartphone and the slogan 'UN MUNDO DE NEGOCIOS EN SU BOLSILLO'.

Table with columns for YTD (12), COMP. COLCAP (13), COMP. COLS (14), and various stock tickers like AGROCHAL, BBVA, BOCOLMBIA, etc.

Variación porcentual del precio de cierre de hoy con el primer día hábil del año. (13) La participación porcentual de cada acción en el COLCAP se calcula teniendo en cuenta el último precio de cierre y la ponderación fija que se asigna trimestralmente. (14) La participación porcentual de cada acción en el COLS se calcula teniendo en cuenta el último precio de cierre y la ponderación fija que se asigna trimestralmente.

C. Continuo S. Subasta

Fuente: BVC