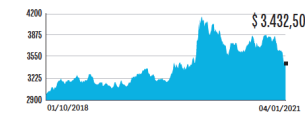
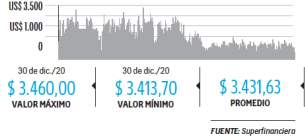


DÓLAR TRM

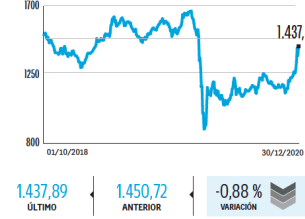


VOLUMEN NEGOCIADO EN DÓLARES



FUENTE: Superfinanciera

INDICE ACCIONARIO COLCAP



FUENTE: Bolsa de Valores de Colombia

TASAS DE CAPTACIÓN PACTADAS CDT

Las tasas publicadas corresponden al promedio diario de los CDT emitidos hace dos días hábiles y que son divulgados por la Superfinanciera. Se publican como una referencia, pero no son un compromiso para títulos que se pacten hoy; para mayor información, consultar a cada entidad.

CÍA. FINANCIAMIENTO (DÍAS, %)	90	180	360	BANCOS (DÍAS, %)	90	180	360
Giros y Finanzas	2,12	3,65	4,77	Banco de Bogotá	1,80	1,91	2,34
Crezamos C. F.	4,48	4,59	5,34	Banco Pájaros	2,09	2,34	3,31
Taya S.A.	2,33	2,54	2,59	Banco Itau	2,18	2,40	2,40
Cofinanciera	3,63	3,58	4,30	Bancolombia	1,50	1,95	2,37
Dann Regional	3,83	5,20	5,48	GNB Sudameris	2,81	3,46	3,40
Pagos Internal	n.d.	5,25	n.d.	BIVA Colombia	1,57	1,74	2,20
Credifamilia	n.d.	5,13	5,70	Bco. de Occidente	1,88	2,07	2,20
Opportunity	4,04	5,19	5,50	Banco Caja Social	1,85	1,94	2,13
La Hipotecaria	n.d.	n.d.	5,75	Davivienda	2,06	2,01	2,72
Financ. Juriscoop	3,29	4,07	5,61	Colpatria	1,45	1,67	1,44
COOP. FINANCIERAS (DÍAS, %)				Banco Agrario	1,69	2,06	2,43
Corficolombiana	1,75	2,10	2,55	B. Creditfinanciera	3,51	4,53	4,97
COOP. FINANCIERAS (DÍAS, %)				Banco W	3,44	3,98	4,30
CFR	3,29	4,10	5,12	Bancoomeva	2,68	2,84	3,06
Cosplamemy	3,51	3,83	5,14	Banco Finandina	2,84	2,96	3,35
Cofinpey	3,14	4,60	5,19	Banco Falabella	2,84	2,61	3,12
Corrao	3,72	4,13	5,27	Coopcentral	3,09	3,94	3,94
Contifar	2,42	3,75	4,65	Bco. Mundo Mujer	3,65	4,63	5,14
				Bancocompair	4,30	4,80	5,43
				Banco Serfinansa	2,55	3,15	3,59

ACCIONES DE MAYOR MOVIMIENTO (BVC)

ESPECIE	PRECIO PROMEDIO	PRECIO CIERRE	VAR. DIARIA	VOLUMEN MILLONES \$	VALOR EN LIBROS	LIQUIDEZ BURSÁTIL
BANCOLOMBIA	35.022,01	34.990,00	0,29%	3.177,13	26.882,42	Continuo
BOGOTÁ	75.902,95	75.600	-1,54%	285,63	50.843,29	Continuo
BVC	11.929,49	11.880	0,00%	152,77	8.429,76	Continuo
CARTÓN	0,00	9,850	0,00%	0,00	14.208,76	Subasta
CELSA	4.960,81	4.738	-2,71%	445,25	4.778,98	Continuo
CEMARGOS	6.159,35	6.180	0,00%	4.014,58	6.121,66	Continuo
CNEC	10.503,19	10.400	-1,05%	320,48	4.478,65	Continuo
CONCONCRET	433,14	439	7,07%	1.127,33	1.348,69	Continuo
CORFICOLCF	32.461,61	32.400	0,25%	1.331,93	25.772,44	Continuo
ECOPETROL	2.258,67	2.245	-1,92%	6.764,43	1.972,00	Continuo
EL CONDOR	1.190,80	1.199	0,00%	53,05	1.884,24	Continuo
ENKA	11,53	12	9,71%	51,84	33,80	Continuo
ETB	216,98	217	0,46%	87,70	569,09	Continuo
EXITO	13712,54	13.890	1,17%	343,50	16.077,67	Continuo
FABRICATO	0,00	5	0,00%	0,00	56,35	Subasta
GERB	2.667,54	2.650	-0,75%	2.002,95	1.426,01	Continuo
GRUBOLUAR	68.520,29	67.000	0,00%	214,14	134.524,1	Continuo
GRUPOARGOS	14.109,72	13.900	-1,44%	2.619,40	18.866,29	Continuo
GRUPOPAVAL	1.165,48	1.155	0,79%	44,82	912,65	Continuo
GRUPOURSUA	25.404,65	25.280	-0,47%	3.727,32	40.455,40	Continuo
ISA	25.678,29	25.700	0,08%	8.056,51	11.256,52	Continuo
MINEROS	4.124,15	4.127	1,02%	680,98	3.561,79	Continuo
NUTRESA	24.292,87	24.000	-0,91%	2.087,51	19.001,59	Continuo
OCIDENTE	0,00	34.000	0,00%	0,00	28.739,47	Subasta
PFVAL	1.196,19	1.194	-1,22%	2.294,26	912,65	Continuo
PFBOCOLM	35.137,89	35.100	-1,10%	16.356,34	26.882,42	Continuo
PFCEMARGOS	4.605,56	4.500	-2,41%	1.163,47	6.121,66	Continuo
PFORFICOL	25.990,46	26.190	0,73%	86,21	25.772,44	Continuo
PFDAVINDA	36.477,40	36.400	0,55%	1.534,42	25.385,01	Continuo
PFGRUPOARG	10.633,94	10.500	-1,96%	1.051,54	18.866,29	Continuo
PFGRUPOURSUA	22.258,03	22.000	-1,65%	2.276,86	40.455,40	Continuo
POPULAR	0,00	280	0,00%	0,00	361,83	Subasta
PROMIASAS	8.331,12	8.400	3,70%	116,24	3.155,89	Continuo
TERPEL	8.556,57	8.600	0,23%	19,64	11.741,14	Continuo
VALSIMESA	0,00	5.000	0,00%	0,00	8.356,41	Subasta
CLH	4.604,15	4.632	15,80%	1.793,79	8.719,08	Continuo
CREDIFAMI	2.500,00	2.500	0,00%	67,76	1.463,57	Subasta
HCOLSEL	13.677,50	13.678	1,31%	136,78	15.000,00	Continuo
ICOLCAP	14.748,11	14.718	0,52%	6.296,65	17.160,00	Continuo
PFVAH	195,94	199	2,05%	127,90	16,91	Subasta
VILLAS	5.355,00	5.400	1,89%	29,99	7.285,06	Subasta

FONDOS DE INVERSIÓN COLECTIVA CATEGORIZADOS

CATEGORÍA FIC/ADMR	NOMBRE FIC	MES (%)	AÑO (%)
FONDOS RENTA FIJA PESOS DE CORTO PLAZO			
Adicap SCB	Multiplicatos	2,70	4,98
Fiduogratia	Rentopais	1,43	3,44
Fiduciaria Bancolombia	Fidurenta - Part. 30	2,17	6,13
Fiducoidente	Occibonos	0,54	4,25
Fidugrupal	Rentap 30	2,44	5,42
Fiduprevisora	Plazo 30	1,50	3,98
Itai Asset Management	Itai Corto - Tipo A	1,83	4,88
FONDOS RENTA FIJA PESOS DE MEDIANO PLAZO			
Adicap SCB	R. Fijo Colombia	3,04	6,03
BTG Pactual	Deuda Privada - Cl. A	3,56	6,44
Corredores Davivienda	FIC Multifinanco - A	3,53	7,09
Fiduciaria Bancolombia	Plan Semilla - Única	3,80	7,56
Fiduciaria Corficolombiana	Deuda Corporativa	2,62	5,57
Fiducóidax	FIC 60 Moderado	2,82	5,59
Itai Asset Management	Mediano Plazo - Tipo A	3,62	8,01
FONDOS RENTA FIJA PESOS DE LARGO PLAZO			
Corredores Davivienda	FIC Público General	5,98	9,02
Fiduciaria Bancolombia	Rentia Fijo Plazo	7,50	10,93
Fiduciaria Bogotá	Óptimo	9,05	10,62
Itai Asset Management	Largo Plazo	5,03	10,49

La información contenida es solo una guía general y no debe ser usada como base para la toma de decisiones de inversión o desinversión. Fuente: sifcolombia.com