

**MSCI COLCAP**

Datos en unidades  
Diciembre 2021



Fuente: BVC

**ACCIONES**

La más tranzada  
Millones de pesos  
Diciembre 16  
**NUTRESA** ▶ \$22.323,74

Alzas  
Precio de cierre  
Diciembre 16  
**PGRUPOARG**  
\$9.875,00 **5,05%**

Bajas  
Precio de cierre  
Diciembre 16  
**CLH**  
\$2.720,00 **-6,21%**

Fuente: BVC

**BONOS DE DEUDA PÚBLICA**  
(CIFRAS EN PESOS)

TASA FIJA		UVR	
VCTO.	CIERRE*	VCTO.	CIERRE*
SEP-19		MAR-33	3.521
MAR-21		ABR-28	7.970
JUL-20		ABR-35	3.630
FEB-23	0.850	SEP-30	8.029
MAY-22	3.371	FEB-37	3.700
MAY-25	2.151	JUN-32	8.210
JUL-24	6.640	JUN-47	
MAR-27	2.800	OCT-34	8.250
AGO-26	7.500		

Fuente: ICAP SECURITIES COLOMBIA. Estos reportes pertenecen a comportamientos mensuales y no diarios. Casillas \* cierre\* en blanco: Valores no operados en el día.

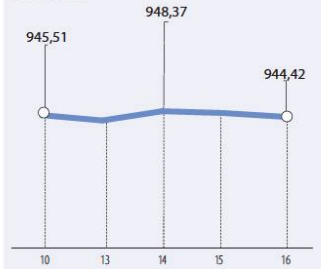
**ADR LATINOAMERICANOS**

NOMBRE	CIERRE (DLRS)
AMBEV-PRF ADR	N/A
AMERICA-SPON ADR	19,545
BANCO CHILE-ADR	17,69
BANCO LATINOAM-E	17,13
BANCO MACRO-ADR	14,7
BANCO SANTAN-ADR	3,07
BANCOLOMBIA-ADR	32,5
BRADESCO-ADR	3,545
BRP GROUP INC-A	33,415
BRASKEM SA-ADR	19,39
BUENAVENTURA-ADR	7,145
CEMEX SAB-SP ADR	6,285
CEMIG SA-ADR	2,45
COCA-COLA F-ADR	51,07
COPA HOLDIN-CL A	74,22
COPEL-ADR	5,44
EMBOT ANDINA-ADR	12,11
EMBOT ANDINA-ADR	10,14
EMBRAER SA-ADR	14,45
FONMOTO ECON-ADR	73,865
GERDAU SA-ADR	5,175
GOL-ADR	6,4
GRUPO AEROPRO-ADR	193,44
GRUPO AEROPRO-ADR	130,12
READY CAPITAL CO	15,27
GRUPO TELEVE-ADR	9,18
INDUS BACHOC-ADR	40,15
IRSA SA-ADR	4,16

Fuente: Bloomberg

**COLSC**

Datos en unidades  
Diciembre 2021



Fuente: BVC

**COLIR**

Datos en unidades  
Diciembre 2021



Fuente: BVC

**OPCIONES Y FUTUROS BVC**

INSTRUMENTO	VOLUMEN (COP)*	No. CONTRATOS	PRECIO	OPEN INTEREST**
PGRUPOSURA MAR 2022	3.790	160	\$23.685	40
ECOPETROL MAR 2022	3.374	1.296	\$2.604	1.839
PGRUPOARG MAR 2022	1.535	164	\$9.481	18
CEMARGOS DIC 2021	1.454	230	\$6.322	305
CNEC FEB 21	791	80	\$9.894	84
CORFICOLCF DIC 2021	458	16	\$28.607	24
PFAVAL DIC 2021	421	400	\$1.053	512
PFBUCOLOM MAR 2022	391	12	\$32.600	236
BVC DIC 2021	360	36	\$9.990	38
GEB MAR 2022	152	59	\$2.580	0
ISA DIC 2021	129	6	\$21.466	16

\* Los volúmenes informados corresponden al valor en millones de COP de las operaciones calculadas o registradas hasta las 03:45:00 p. m.

\*\*El Open Interest corresponde al número de contratos de posición abierta al inicio de la jornada.

Fuente: BVC



**MOVIMIENTO ACCIONARIO DICIEMBRE 16 DE 2021**

Especies Canasta EQTY (1)	Modalidad	Cantidad No. Acciones	Número de Oper.	Monto Millones	Pr. Promedio Peso(2)	Pr. Inicial Pesos	Pr. Mínimo Pesos(3)	Pr. Máximo Pesos(3)	Pr. Último Pesos	Variac. Día (4)	Variac. Anual(5)	Comp. EQTY (6)	PROX. P. EKD. (7) INICIA	TERMINA	Yr. Dividendo Anual Pesos	Cap. Bursátil Millones (8)	Valor en Libros	Utilidad por Acción
BBVACOL	S	-	-	-	-	-	-	-	320,00	0,00%	2,24%	0,09%	27-DIC-2021	4-ENE-2022	16,32	4.629.909,97	373,88	52,37
BCOLOMBIA	C	159.399,00	142	5.341,89	33.512,72	32.590,00	33.000,00	34.000,00	34.000,00	4,33%	-0,03%	9,97%	27-DIC-2021	4-ENE-2022	260,00	32.295.207,83	29.323,63	1.593,41
BOGOTA	C	8.618,00	23	609,60	70.735,74	70.000,00	70.000,00	71.990,00	71.990,00	2,84%	-6,48%	3,46%	27-DIC-2021	4-ENE-2022	3.336,00	23.848.887,15	72.145,56	12.791,82
BVC	C	12.206,00	38	121,78	9.977,41	9.895,00	9.950,00	9.990,00	9.990,00	0,96%	-13,43%	0,26%			1.157,84	604.529,56	9.785,29	2.023,16
CELSIA	C	87.848,00	88	379,63	4.321,50	4.251,00	4.290,00	4.337,00	4.337,00	1,81%	-7,32%	2,62%	14-ENE-2022	21-ENE-2022	262,00	4.630.841,21	4.857,17	260,91
CEMARGOS	C	395.276,00	110	2.495,99	6.314,56	6.275,00	6.245,00	6.385,00	6.350,00	1,20%	11,11%	3,57%			207,57	8.334.182,75	6.459,85	236,34
CLH	C	37.667,00	14	103,47	2.746,94	2.900,00	2.720,00	2.751,00	2.720,00	-6,21%	-14,20%	0,13%			0,00	1.572.917,09	7.783,73	103,67
CNEC	C	76.317,00	44	760,58	9.966,05	9.860,00	9.880,00	10.020,00	9.940,00	0,81%	-9,22%	1,01%			608,83	1.784.379,10	3.567,53	173,50
CONCRET	C	1.329.670,00	75	397,46	298,92	300,00	297,00	307,00	297,00	-1,00%	-18,70%	0,12%			0,00	336.873,72	1.463,04	92,95
CORFICOLCF	C	75.960,00	103	2.166,75	28.524,91	28.340,00	28.350,00	28.650,00	28.650,00	1,09%	-12,65%	3,24%			2.042,00	9.690.582,51	30.154,38	6.147,59
CREDITAMI	S	-	-	-	-	-	-	-	2.499,00	0,00%	89,73%	0,01%			124,90	90.117,03	1.948,92	413,77
ECOPETROL	C	8.036.244,00	826	21.017,22	2.615,30	2.600,00	2.581,00	2.643,00	2.643,00	1,65%	12,04%	9,43%			17,00	108.671.424,07	1.532,09	274,65
ELCONDOR	C	63.923,00	8	47,96	750,28	820,00	740,00	790,00	790,00	-3,66%	-34,71%	0,13%			24,27	453.749,00	1.884,05	54,81
ENKA	C	101.708,00	1	2,07	20,31	20,20	-	-	20,20	0,00%	87,04%	0,07%			0,00	237.829,23	38,15	6,42
ETB	C	745.250,00	51	139,59	187,31	185,00	186,00	190,00	190,00	2,70%	-12,40%	0,08%			0,00	674.605,15	588,25	38,19
EXITO	C	5.159,00	19	58,80	11.397,44	11.490,00	11.350,00	11.450,00	11.350,00	-1,22%	-18,70%	0,14%			387,00	5.080.308,99	14.736,06	907,72
FABRICAT	S	8.893.583,00	3	71,15	8,00	8,20	8,00	8,00	8,00	-2,44%	60,00%	0,05%			0,00	73.614,79	48,44	-5,17
GEB	C	1.388.671,00	2.588	3.471,76	2.593,43	2.568,00	2.575,00	2.600,00	2.595,00	1,05%	2,17%	9,11%	24-DIC-2021	31-DIC-2021	273,00	23.825.154,36	1.540,11	292,75
GRUBOLIVAR	C	854,00	10	64,09	75.050,52	75.000,00	75.000,00	75.200,00	75.000,00	0,00%	9,99%	1,41%	11-ENE-2022	18-ENE-2022	1.529,00	5.930.820,15	147.389,08	9.893,48
GRUPOARG	C	247.730,00	172	3.508,09	14.160,96	13.860,00	13.900,00	14.290,00	14.270,00	2,96%	1,57%	5,16%			382,00	11.476.160,70	19.131,83	316,53
GRUPOAVAL	C	23.281,00	6	24,45	1.050,00	1.036,00	1.050,00	1.050,00	1.050,00	1,35%	-10,56%	0,60%	27-DIC-2021	4-ENE-2022	54,00	23.609.776,36	1.022,52	149,38
GRUPOSURA	C	-	-	-	-	-	-	-	25.150,00	0,00%	-0,67%	6,95%	27-DIC-2021	4-ENE-2022	603,40	14.476.657,69	42.317,14	686,96
ISA	C	148.660,00	125	3.203,63	21.550,01	21.260,00	21.060,00	21.840,00	21.750,00	2,30%	-12,19%	9,96%			1.303,00	24.091.994,19	12.423,17	1.679,78
MINEROS	C	26.750,00	23	98,13	3.668,50	3.650,00	3.650,00	3.680,00	3.679,00	0,79%	-8,60%	0,50%	04-ENE-2022	12-ENE-2022	258,36	962.747,95	4.840,34	639,62
NUTRESA	C	784.211,00	351	22.323,74	28.466,50	28.300,00	28.360,00	28.780,00	28.490,00	0,67%	18,71%	3,17%	11-ENE-2022	18-ENE-2022	702,00	13.086.165,12	17.787,05	1.411,87
OCCIDENTE	S	-	-	-	-	-	-	-	27.500,00	0,00%	-19,12%	0,49%	27-DIC-2021	4-ENE-2022	1.233,96	4.287.243,10	29.518,24	2.753,33
PFAVAL	C	3.765.136,00	302	4.039,29	1.072,81	1.050,00	1.056,00	1.080,00	1.080,00	2,86%	-8,40%	4,79%	27-DIC-2021	4-ENE-2022	54,00	23.609.776,36	1.022,52	149,38
PFBUCOLOM	C	450.188,00	773	14.672,85	32.592,72	31.660,00	31.870,00	33.100,00	33.100,00	4,55%	-4,34%	10,15%	27-DIC-2021	4-ENE-2022	260,00	32.295.207,83	29.323,63	1.593,41
PFCEMARGOS	C	51.819,00	51	220,54	4.252,92	4.200,00	4.188,00	4.310,00	4.310,00	2,62%	-4,01%	1,10%			127,60	8.334.182,75	6.459,85	236,34
PFCORFICOLCF	C	2.566,00	6	59,88	23.336,44	23.000,00	23.000,00	23.480,00	23.480,00	2,09%	-10,72%	0,32%			2.042,00	9.690.582,51	30.154,38	6.147,59
PFDVAVINDA	C	124.469,00	87	4.003,97	32.168,44	31.400,00	31.800,00	32.350,00	32.350,00	3,03%	-7,31%	3,56%			311,03	3.493.589,21	27.592,79	1.482,96
PGRUPOARG	C	56.396,00	52	544,24	9.650,30	9.400,00	9.875,00	9.875,00	9.875,00	5,05%	-5,05%	2,17%			382,00	11.476.160,70	19.131,83	316,53
PGRUPOSURA	C	379.056,00	234	9.059,96	23.901,37	23.600,00	23.730,00	24.200,00	24.200,00	2,54%	13,08%	3,25%	27-DIC-2021	4-ENE-2022	603,40	14.476.657,69	42.317,14	686,96
PVILLAS	S	-	-	-	-	-	-	-	3.655,00	0,00%	-18,78%	0,00%	27-DIC-2021	4-ENE-2022	285,36	1.010.986,44	7.342,88	628,40
PROMIGAS	C	14.550,00	18	107,60	7.395,11	7.410,00	7.390,00	7.400,00	7.390,00	-0,27%	-3,40%	1,57%	17-ENE-2022	24-ENE-2022	462,00	8.386.527,04	4.116,31	1.228,24
PROTECCION	S	-	-	-	-	-	-	-	120.000,00	0,00%	-2,83%	0,04%			1.976,00	3.048.893,52	86.517,52	15.433,75
TERPEL	C	35.736,00	63	321,60	8.999,27	8.900,00	8.995,00	9.000,00	9.000,00	1,12%	8,17%	0,43%			0,00	1.632.820,55	13.074,45	2.168,14
TITAN	S	-	-	-	-	-	-	-	17.000,00	0,00%	-5,56%	0,00%			0,00	23.773,85	51.861,16	1.000,08
VALSIMESA	S	-	-	-	-	-	-	-	5.000,00	0,00%	0,00%	0,02%			0,00	145.039,72	8.223,65	-178,40
VILLAS	S	11.130,00	5	50,09	4.500,00	4.455,00	4.500,00	4.500,00	4.500,00	1,01%	-18,18%	0,01%	27-DIC-2021	4-ENE-2022	285,36	1.010.986,44	7.342,88	628,40
HCOLSEL	C	41.625,00	13	553,30	13.292,55	12.936,00	13.200,00	13.303,50	13.291,00	2,74%	-0,36%	14-DIC-2021	12.879,70	12.936,00		132,91	15.000,00	
ICOLCAP	C	1.404.496,00	33	19.929,69														

**ÍNDICE DE MILLONARIOS** (Datos del 15 de Diciembre 2021)

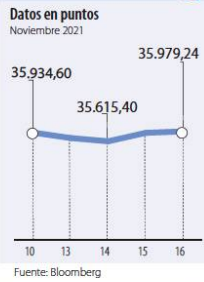
	Patrimonio neto total	Último cambio(\$)	Cambio YTD(\$)
ELON R MUSK	255.000 MILLONES	4.010 MILLONES	98.800 MILL.
JEFF BEZOS	199.000 MILLONES	4.270 MILLONES	8.550 MILL.
BERNARD ARNAULT	166.000 MILLONES	3.450 MILLONES	51.900 MILL.
WILLIAM HENRY GATES III	137.000 MILLONES	1.180 MILLONES	4.890 MILL.
LARRY PAGE	130.000 MILLONES	1.960 MILLONES	47.600 MILL.
MARK ZUCKERBERG	127.000 MILLONES	2.870 MILLONES	23.800 MILL.
SERGEY BRIN	125.000 MILLONES	1.880 MILLONES	45.200 MILL.
LAWRENCE JOSEPH ELLISON	120.000 MILLONES	3.500 MILLONES	40.100 MILL.
STEVE BALLMER	119.000 MILLONES	2.100 MILLONES	38.700 MILL.
WARREN E. BUFFETT	107.000 MILLONES	574 MILLONES	19.500 MILL.

Fuente: Bloomberg / Cifras en dólares

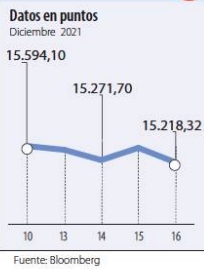
Yield (9)	QTOBIN (10)	RPG (11)	YTD (12)	COMP. COLCAP(13)	COMP. COLSC(14)	Especies Canasta EQTY(1)
5,10%	0,86	6,11	-4,58%	0,00%	0,00%	BBVACOL
0,76%	1,16	21,34	-2,80%	8,94%	0,00%	BCOLOMBIA
4,63%	1,00	5,63	-4,78%	1,48%	0,00%	BOGOTA
11,59%	1,02	4,94	-15,91%	0,34%	13,41%	BVC
6,05%	0,89	16,59	-8,65%	2,15%	0,00%	CELSIA
3,27%	0,98	26,87	2,75%	3,07%	0,00%	CEMARGOS
0,00%	0,35	26,24	-41,28%	0,00%	7,59%	CLH
6,13%	2,79	57,29	-4,42%	1,46%	0,00%	CNEC
0,00%	0,20	3,20	-32,35%	0,00%	7,25%	CONCONCRET
7,13%	0,95	4,66	-11,57%	2,87%	0,00%	CORFICOLCF
5,00%	1,28	6,04	-0,04%	0,00%	0,69%	CREDIFAMI
0,64%	1,73	9,62	17,73%	13,45%	0,00%	ECOPETROL
3,07%	0,42	14,41	-34,11%	0,00%	7,86%	ELCONDOR
0,00%	0,53	3,15	71,91%	0,00%	4,48%	ENKA
0,00%	0,32	4,98	-12,44%	0,08%	4,61%	ETB
3,41%	0,77	12,50	-18,29%	0,00%	8,69%	EXITO
0,00%	0,17	-1,55	72,04%	0,00%	3,32%	FABRICATO
10,52%	1,68	8,86	-2,08%	7,37%	0,00%	GEB
2,04%	0,51	7,58	11,94%	1,22%	0,00%	GRUBOLIVAR
2,68%	0,75	45,08	2,66%	4,35%	0,00%	GRUPOARGOS
5,14%	1,03	7,03	-9,09%	0,00%	0,00%	GRUPOPAVAL
2,40%	0,59	36,61	-0,51%	6,08%	0,00%	GRUPOSURA
5,99%	1,75	12,95	-15,37%	9,94%	0,00%	ISA
7,02%	0,76	5,75	-11,71%	0,35%	0,00%	MINEROS
2,46%	1,60	20,18	18,71%	6,08%	0,00%	NUTRESA
4,49%	0,93	9,99	-19,12%	0,00%	0,00%	OCCIDENTE
5,00%	1,06	7,23	-9,55%	4,38%	0,00%	PEPAVAL
0,79%	1,13	20,77	-5,70%	15,43%	0,00%	PFBOLCOM
2,96%	0,67	18,24	-4,22%	0,93%	0,00%	PFCMARGOS
8,70%	0,78	3,82	-10,35%	0,35%	15,48%	PFCORFICOL
0,96%	1,17	21,81	-11,13%	3,42%	0,00%	PFDVVINDA
3,87%	0,52	31,20	-5,95%	2,16%	0,00%	PFGUPOARG
2,49%	0,57	35,23	10,00%	2,82%	0,00%	PFGUPOSURA
7,81%	0,50	5,82	-18,78%	0,00%	0,00%	PVILLAS
6,25%	1,80	6,02	-12,02%	0,95%	0,00%	PROMIGAS
1,65%	1,39	7,78	-2,83%	0,00%	0,00%	PROTECCION
0,00%	0,69	4,15	4,65%	0,34%	18,83%	TERPEL
0,00%	0,33	17,00	0,00%	0,00%	0,13%	TITAN
0,00%	0,61	-28,03	0,00%	0,00%	1,23%	VALSIMESA
6,34%	0,61	7,16	-16,67%	0,00%	0,71%	VILLAS
Utilidad por Acción	YIELD (9)	QTOBIN (10)	RPG (11)	YTD (12)	Otras Especies	
0,00	2,58%	0,89	0,00	-2,83%	HCOLSEL	
0,00	2,61%	0,83	0,00	-3,20%	ICOLCAP	
38,60	5,26%	0,67	6,74	-7,11%	POPULAR	

Variación porcentual del precio de cierre de hoy con el primer día hábil del año. (13) La participación porcentual de cada acción en el COLCAP se calcula teniendo en cuenta el último precio de cierre y la ponderación fija que se asigna trimestralmente. (14) La participación porcentual de cada acción en el COLSC se calcula teniendo en cuenta el último precio de cierre y la ponderación fija que se asigna trimestralmente.

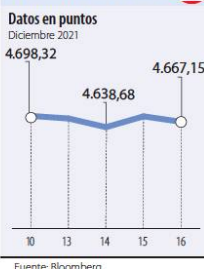
**DOW JONES**



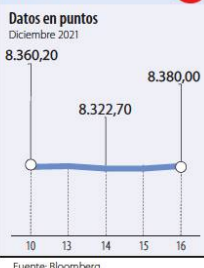
**NASDAQ**



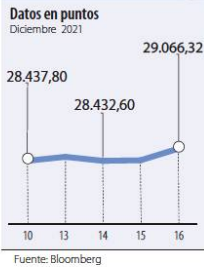
**STANDARD & POOR'S**



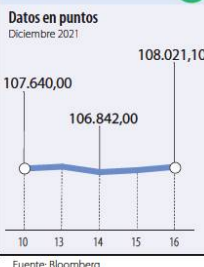
**IBEX**



**NIKKEI**



**BOVESPA**



**FONDOS DE INVERSIÓN COLECTIVA CATEGORIZADOS**

DATOS DEL 10 DE DICIEMBRE DE 2021

CATEGORÍA DE FIC / ADMINISTRADOR	NOMBRE FIC	RENTABILIDAD EFECTIVA ANUAL MENSUAL (%)	RENTABILIDAD EFECTIVA ANUAL SEMESTRAL (%)	RENTABILIDAD EFECTIVA ANUAL ANUAL (%)
<b>FONDOS RENTA FIJA PESOS DE LIQUIDEZ</b>				
ACCIONES Y VALORES	FIC ACCIVAL VISTA - ÚNICA	0,260	0,390	0,425
BTG PACTUAL	BTG PACTUAL - LIQUIDEZ - CLASE A	-0,869	0,652	0,626
FIDUAGRARIA	CONFIRENTA - 1	-0,646	0,033	0,129
FIDUCIARIA CORFICOLOMBIANA S.A.	FIC VALOR PLUS I - TP1	-0,569	-0,424	-0,244
FIDUCOLMENA	RENTAFACIL - PERSONA NATURAL Y PYME	-0,709	0,065	0,007
FIDUOCCIDENTE S.A.	FIC OCCIDENTE - PYMES Y PERSONA NATURAL	-0,032	0,441	0,494
RENDA 4 & GLOBAL FIDUCIARIA S.A.	FIC RENTA4 GLOBAL VISTA - TIPO D	0,050	-0,279	-0,346
SKANDIA FIDUCIARIA S.A.	SKANDIA EFECTIVO - TIPO D	0,602	0,537	0,423
<b>FONDOS RENTA FIJA NACIONAL ENTIDADES PÚBLICAS</b>				
FIDUAGRARIA	FIC 600 - 1	-0,140	0,302	0,298
FIDUCIARIA BOGOTÁ S.A.	FIDUGOB - HASTA 10.834 SMMLV	0,870	0,025	0,259
FIDUCOLDEX	FIC FIDUCOLDEX - PERSONA NATURAL < 2.000 MM	0,327	0,306	0,212
FIDUCIARIA CORFICOLOMBIANA S.A.	CONFIANZA PLUS - ÚNICA	0,168	0,124	0,358
FIDUPOPULAR	FIDULIQUIDEZ - FIDULIQUIDEZ DIRECTOS	0,687	0,468	0,468
<b>FONDOS RENTA FIJA PESOS DE CORTO PLAZO</b>				
FIDUAGRARIA	RENTAPAIS - ÚNICA	2,051	1,213	1,016
FIDUOCCIDENTE S.A.	FIC OCCIBONOS - ÚNICA	2,166	0,686	0,477
FIDUPOPULAR	RENTAR 30 - ÚNICA	-0,047	0,094	0,393
<b>FONDOS RENTA FIJA PESOS DE MEDIANO PLAZO</b>				
ACCIONES Y VALORES	FIC ACCIVAL RENTA FIJA 180 - ÚNICA	-0,328	-1,597	-0,809
BTG PACTUAL	BTG PACTUAL RENTA FIJA COLOMBIA - CLASE A	-3,982	-0,290	-0,242
CORREDORES DAVIVIENDA	FIC MULTIESCALA - A	-4,095	-2,407	-1,192
FIDUCIARIA CORFICOLOMBIANA S.A.	DEUDA CORPORATIVA - ÚNICA	-3,002	-1,256	-0,745
FIDUCOLDEX	FIC FIDUCOLDEX 60 MODERADO - ÚNICA	-1,850	-1,746	-1,041
<b>FONDOS RENTA FIJA PESOS DE LARGO PLAZO</b>				
CORREDORES DAVIVIENDA	FIC RENTA FIJA LARGO PLAZO - PÚBLICO GENERAL	-6,316	-4,883	-5,076
FIDUCIARIA BOGOTÁ S.A.	ÓPTIMO - ÚNICA	13,828	-2,250	-3,554
<b>FONDO DE ACTIVO DE CRÉDITO</b>				
BTG PACTUAL S.A.	CRÉDITO - CLASE 12	3,812	-22,440	-10,130
FIDUCOOMEVA	FIC AVANZAR 90 DÍAS - ASOCIADOS A COOMEVA	4,903	5,185	5,902
FIDUCOOMEVA	FIC AVANZAR 365 - ASOCIADOS A COOMEVA	3,685	5,185	6,629
<b>FONDOS ACCIONARIO NACIONAL</b>				
ACCIONES Y VALORES	FIC ACCIVAL ACCIONES NACIÓN - ÚNICA	30,494	16,464	1,459
BTG PACTUAL	ACCIONES COLOMBIA - CLASE A	39,679	23,403	2,638
CORREDORES DAVIVIENDA	FIC ACCIÓN - A	-18,858	-1,253	-2,178
FIDUCIARIA CORFICOLOMBIANA S.A.	ACCIONES PLUS - ÚNICA	29,235	24,217	3,810
<b>FONDO DE RENTA FIJA INTERNACIONAL</b>				
BTG PACTUAL	RENDA FIJA INTERNACIONAL - CLASE A	-4,455	10,785	10,994
<b>FONDO ACCIONARIO INTERNACIONAL</b>				
BTG PACTUAL	ACCIONES INTERNACIONALES - CLASE A	-17,740	17,692	30,337
FIDUCIARIA CORFICOLOMBIANA S.A.	ACCIONES GLOBALES - ÚNICA	-18,757	15,970	23,667
<b>FONDO DE ALTO RENDIMIENTO NACIONAL</b>				
FIDUCIARIA CORFICOLOMBIANA S.A.	CAPITAL PLUS - ÚNICA	0,112	-0,573	0,107
FIDUOCCIDENTE S.A.	FIC RENTA FIJA DINAMICA - ÚNICA	-0,851	-0,341	0,188
SKANDIA FIDUCIARIA S.A.	SKANDIA MULTIPLAZO - TIPO D	-2,500	-1,316	-1,198
<b>FONDO BALANCEADO MENOR RIESGO</b>				
FIDUCIARIA BOGOTÁ S.A.	ES+ - PRINCIPAL	2,074	2,157	0,406
FIDUCIARIA CORFICOLOMBIANA S.A.	S.A. ESTRATEGIA MODERADA - ÚNICA	3,587	5,582	3,783
FIDUCIARIA BOGOTÁ S.A.	CUBRIR BALANCEADO INTERNACIONAL - DE 4 A 80 SMMLV	-3,492	14,048	15,781
<b>FONDO BALANCEADO MAYOR RIESGO</b>				
FIDUCIARIA DAVIVIENDA	FIC SEGURIDAD - ÚNICA	28,502	18,139	1,644
<b>FONDO INMOBILIARIO DE RENTA NACIONAL</b>				
ACCIONES Y VALORES	FIC SIRENTA - ÚNICA	-1,154	7,317	4,779
BTG PACTUAL S.A.	VISUM RENTAS INMOBILIARIAS - PÚBLICO GENERAL	0,273	2,495	3,709
SKANDIA FIDUCIARIA S.A.	SKANDIA COMPRAR PARA ARRENDAR - TIPO C	3,177	5,925	6,778

NOTAS: - La información de cada categoría corresponde al Grupo de Participación Retail. - Las rentabilidades se encuentran expresadas en términos efectivos anuales y no son indicativas de futuros resultados. - El inversionista debe tener en cuenta otros factores tales como la política de inversión y el perfil de riesgo de cada Fondo de Inversión Colectiva. - La información contenida es solo una guía general y no debe ser usada como base para la toma de decisiones de inversión o desinversión. Fuente: www.sifcolombiana.com

**MÁS DE 300 LIBROS Y REVISTAS DIGITALES**

Temas de interés a nivel mundial, seleccionados para usted.



Entérese de estos y más beneficios en:

mas.larepublica.co

© 2021, Editorial La República S.A.S. Aplican términos y condiciones.

