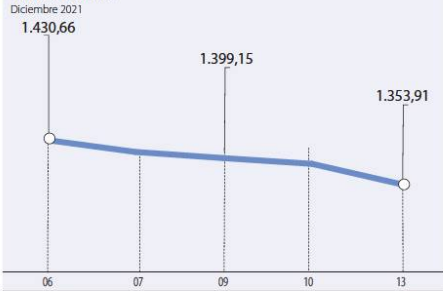


MSCI COLCAP

Datos en unidades
Diciembre 2021



Fuente: BVC

ACCIONES

La más tranzada
Millones de pesos
Diciembre 13

PFBCOLM ▶ \$13.987,60

Alzas
Precio de cierre
Diciembre 13

FABRICATO \$8,00 **2,56%**

Bajas
Precio de cierre
Diciembre 13

ISA \$20.500,00 **-5,18%**

Fuente: BVC

BONOS DE DEUDA PÚBLICA

(CIFRAS EN PESOS)

TASA FIJA		UVR	
VCTO.	CIERRE*	VCTO.	CIERRE*
SEP-19		MAR-33	3.597
MAR-21		ABR-28	
JUL-20		ABR-35	3.695
FEB-23	1.054	SEP-30	8.045
MAY-22	3.250	FEB-37	3.825
MAY-25	2.300	JUN-32	8.186
JUL-24	6.560	JUN-47	
MAR-27	2.903	OCT-34	8.200
AGO-26	7.501		

Fuente: ICAP SECURITIES COLOMBIA Estos reportes pertenecen a comportamientos mensuales y no diarios. Casillas * cierre en Blanco: Valores no operados en el día.

ADR LATINOAMERICANOS

NOMBRE	CIERRE (DLRS)
AMBEV-PRF ADR	N/A
AMERICA-SPON ADR	18,68
BANCO CHILE-ADR	17,44
BANCO LATINOAM-E	16,5
BANCO MACRO-ADR	13,74
BANCO SANTAN-ADR	2,975
BANCOLOMBIA-ADR	31,9
BRADESCO-ADR	3,5
BRP GROUP INC-A	35,54
BRASKEM SA-ADR	18,9
BUENAVENTURA-ADR	7,0917
CEMEX SAB-SP ADR	5,945
CEMIG SA-ADR	2,455
COCA-COLA F-ADR	51,4
COPA HOLDIN-CL A	74,95
COPEL-ADR	5,515
EMBOT ANDINA-ADR	12,34
EMBOT ANDINA-ADR	10
EMBRAER SA-ADR	14,65
FOMENTO ECON-ADR	69,59
GERDAU SA-ADR	5,16
GOL-ADR	6,46
GRUPO AEROP-ADR	194,01
GRUPO AEROP-ADR	126,94
READY CAPITAL CO	16,075
GRUPO TELEV-ADR	9,525
INDUS BACHOC-ADR	40,915
IRSA SA-ADR	4,53

Fuente: Bloomberg

COLSC

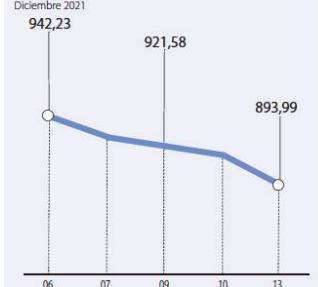
Datos en unidades
Diciembre 2021



Fuente: BVC

COLIR

Datos en unidades
Diciembre 2021



Fuente: BVC

OPCIONES Y FUTUROS BVC

INSTRUMENTO	VOLUMEN (COP)*	No. CONTRATOS	PRECIO	OPEN INTEREST**
ECOPETROL DIC 2021	2.883	1.100	\$2.621	4.950
PFBCOLM DIC 2021	887	28	\$31.666	187
ISA DIC 2021	522	24	\$21.761	152
PFAVAL DIC 2021	318	300	\$1.062	4.912
NUTRESA MAR 2022	277	10	\$27.722	0
BVC DIC 2021	182	18	\$10.127	65
CELSIA DIC 2021	111	26	\$4.262	21
TES24 ENE 2022	25.834	96	108%	334
TES25 FEB 2022	21.757	90	97%	114
	4.652	20	93%	40
TES26 ENE 2022	2.497	10	100%	24

* Los volúmenes informados corresponden al valor en millones de COP de las operaciones cazadas o registradas hasta las 03:45:00 p.m.

**El Open Interest corresponde al número de contratos de posición abierta al inicio de la jornada.




Fuente: BVC



MOVIMIENTO ACCIONARIO DICIEMBRE 13 DE 2021

Especies Canasta EQTY (1)	Modalidad	Cantidad No. Acciones	Número de Oper.	Monto Millones	Pr. Promedio Pesos(2)	Pr. Inicial Pesos	Pr. Mínimo Pesos(3)	Pr. Máximo Pesos(3)	Pr. Último Pesos	Variac. Día (4)	Variac. Anual(5)	Comp. EQTY (6)	PROX. P. EXD. (7) INICIA	TERMINA	Vr. Dividendo Anual Pesos	Cap. Bursátil Millones (8)	Valor en Libros	Utilidad por Acción
BBVACOL	S	127.995,00	3	40,96	320,00	318,00	320,00	320,00	320,00	0,63%	1,59%	0,10%			16,32	4.617.138,76	347,26	32,66
BCOLOMBIA	C	49.126,00	82	1.536,06	31.267,71	32.220,00	30.900,00	33.110,00	30.900,00	-4,10%	-3,44%	9,40%	28-DIC-2021	4-ENE-2022	260,00	29.715.933,08	26.666,25	939,84
BOGOTA	C	7.662,00	26	537,81	70.192,02	69.320,00	69.410,00	70.480,00	70.130,00	1,17%	-6,54%	3,50%	28-DIC-2021	4-ENE-2022	3.336,00	23.232.705,32	62.053,61	6.674,28
BVC	C	3.642,00	37	35,92	9.863,57	9.900,00	9.820,00	9.820,00	9.820,00	-0,81%	-13,71%	0,27%			1.157,84	594.242,27	10.467,06	2.484,36
CELSIA	C	42.552,00	51	180,55	4.243,12	4.275,00	4.201,00	4.289,00	4.289,00	0,33%	-6,78%	2,70%	14-ENE-2022	21-ENE-2022	262,00	4.589.112,28	4.801,16	264,05
CEMARGOS	C	162.844,00	109	1.014,61	6.230,59	6.395,00	6.200,00	6.375,00	6.200,00	-3,05%	10,71%	3,62%			207,57	8.132.670,40	5.975,75	57,41
CLH	C	5.439,00	2	15,67	2.880,79	2.855,00	2.900,00	2.900,00	2.900,00	1,58%	-10,91%	0,14%			0,00	1.677.007,19	7.981,28	-715,91
CNEC	C	47.826,00	33	465,95	9.742,68	9.840,00	9.710,00	9.780,00	9.730,00	-1,12%	-10,98%	1,03%			608,83	1.746.680,95	3.965,15	-90,69
CONCRET	C	2.698.679,00	138	829,83	307,50	300,00	300,00	319,90	300,00	0,00%	-18,03%	0,12%			0,00	340.276,48	1.391,36	39,05
CORFICOLFC	C	33.961,00	28	946,00	27.855,59	28.500,00	27.800,00	28.500,00	27.800,00	-2,46%	-12,03%	3,26%			2.042,00	9.408.797,57	29.031,68	5.106,98
CREDIFAMI	S	-	-	-	-	-	-	-	2.499,00	0,00%	89,73%	0,01%			124,90	90.117,03	1.741,12	277,55
ECOPETROL	C	2.947.731,00	596	7.838,67	2.659,22	2.707,00	2.631,00	2.700,00	2.631,00	-2,81%	13,90%	9,74%			17,00	108.178.023,73	1.267,01	41,06
ELCONDOR	C	4.000,00	1	3,12	780,00	790,00	-	-	790,00	0,00%	-31,30%	0,13%			24,27	453.749,00	1.895,09	54,74
ENKA	C	450.000,00	4	8,96	19,91	20,00	-	-	20,00	0,00%	88,68%	0,07%			0,00	235.474,48	35,13	3,37
ETB	C	110.590,00	23	20,70	187,21	186,10	186,50	186,50	186,50	0,21%	-12,15%	0,08%			0,00	662.178,21	557,94	-11,15
EXITO	C	4.913,00	11	55,47	11.290,83	11.400,00	11.300,00	11.310,00	11.300,00	-0,88%	-17,40%	0,15%			387,00	5.057.928,77	13.860,15	515,80
FABRICATO	S	5.500.000,00	4	44,16	8,03	7,80	8,00	8,00	8,00	2,56%	60,00%	0,05%			0,00	73.614,79	46,97	-8,95
GEB	C	499.439,00	62	1.284,46	2.571,81	2.580,00	2.550,00	2.595,00	2.593,00	0,50%	0,31%	9,45%	24-DIC-2021	31-DIC-2021	273,00	23.806.792,01	1.551,40	273,87
GRUBOLIVAR	C	68.038,00	20	5.100,29	74.962,41	74.690,00	73.000,00	75.000,00	73.600,00	-1,46%	11,52%	1,44%	11-ENE-2022	18-ENE-2022	1.529,00	5.820.111,51	140.613,16	5.638,55
GRUPOARGOS	C	108.668,00	92	1.457,60	13.413,36	13.900,00	13.290,00	14.000,00	13.290,00	-4,39%	-0,08%	4,98%			382,00	10.741.657,63	18.423,09	-68,97
GRUPOAVAL	C	189.054,00	4	197,36	1.045,00	1.060,00	1.045,00	1.045,00	1.045,00	-1,42%	-6,11%	0,62%	28-DIC-2021	4-ENE-2022	54,00	23.297.962,57	947,92	107,67
GRUPOSURA	C	-	-	-	-	-	-	-	25.150,00	0,00%	4,53%	7,22%	28-DIC-2021	4-ENE-2022	603,40	14.379.028,52	41.429,39	996,55
ISA	C	409.135,00	396	8.486,82	20.743,32	21.620,00	20.470,00	21.780,00	20.500,00	-5,18%	-16,29%	9,75%			1.303,00	22.707.396,83	11.916,97	1.862,41
MINEROS	C	44.443,00	28	162,81	3.663,29	3.660,00	3.655,00	3.670,00	3.660,00	0,00%	-6,15%	0,52%	04-ENE-2022	12-ENE-2022	258,36	1.097.038,89	4.151,79	894,40
NUTRESA	C	112.004,00	154	3.071,22	27.420,67	27.530,00	27.200,00	27.640,00	27.360,00	-0,62%	14,62%	3,70%	11-ENE-2022	18-ENE-2022	702,00	12.567.128,03	18.088,18	1.267,57
OCCIDENTE	S	-	-	-	-	-	-	-	27.500,00	0,00%	-19,12%	0,51%	28-DIC-2021	4-ENE-2022	1.233,96	4.287.243,10	29.322,38	2.056,63
PFAVAL	C	2.496.109,00	254	2.627,19	1.052,51	1.060,00	1.047,00	1.061,00	1.047,00	-1,23%	-7,35%	4,82%	28-DIC-2021	4-ENE-2022	54,00	23.297.962,57	947,92	107,67
PFBCOLM	C	447.433,00	910	14.000,09	31.289,80	32.200,00	30.890,00	32.200,00	30.890,00	-4,07%	-5,25%	9,83%	28-DIC-2021	4-ENE-2022	260,00	29.715.933,08	26.666,25	939,84
PFCEMARGOS	C	26.969,00	23	114,18	4.233,64	4.285,00	4.186,00	4.250,00	4.186,00	-2,31%	-3,33%	1,11%			127,60	8.132.670,40	5.975,75	57,41
PFPCORFICOL	C	843,00	2	19,45	23.067,62	23.500,00	23.100,00	23.100,00	23.100,00	-1,70%	-7,30%	0,33%			2.042,00	9.408.797,57	29.031,68	5.106,98
PFEDAVINDA	C	38.772,00	42	1.213,29	31.292,89	31.810,00	31.000,00	32.360,00	31.000,00	-2,55%	-7,52%	3,54%			311,03	3.347.796,00	25.141,93	495,51
PFGRUPOARG	C	19.008,00	30	180,17	9.478,90	9.820,00	9.450,00	9.505,00	9.450,00	-3,77%	-4,83%	2,46%			382,00	10.741.657,63	18.423,09	-68,97
PFGRUPOSURA	C	24.276,00	78	558,80	23.018,42	23.490,00	22.700,00	23.290,00	23.270,00	-0,94%	17,64%	3,24%	28-DIC-2021	4-ENE-2022	603,40	14.379.028,52	41.429,39	996,55
PVILLAS	S	-	-	-	-	-	-	-	3.655,00	0,00%	-18,78%	0,00%	28-DIC-2021	4-ENE-2022	285,36	1.000.982,26	7.435,64	568,65
PROMICGAS	C	5.448,00	14	39,89	7.321,81	7.315,00	7.250,00	7.400,00	7.250,00	-0,89%	-7,05%	1,60%	15-DIC-2021	22-DIC-2021	462,00	8.227.648,31	3.795,43	1.020,33
PROTECCION	S	-	-	-	-	-	-	-	120.000,00	0,00%	-2,83%	0,04%			1.976,00	3.048.893,52	78.737,21	11.468,86
TERPEL	C	28.412,00	32	253,09	8.907,82	9.000,00	8.900,00	9.000,00	8.900,00	-1,11%	7,81%	0,44%			0,00	1.614.678,09	11.014,90	-219,03
TITAN	S	-	-	-	-	-	-	-	17.000,00	0,00%	-5,56%	0,00%			0,00	23.773,85	51.501,73	301,92
VALSIMESA	S	-	-	-	-	-	-	-	5.000,00	0,00%	0,00%	0,02%			0,00	138.641,06	8.716,18	-428,64
VILLAS	S	1,00	1	0,00	4.450,00	4.455,00	-	-	4.455,00	0,00%	-1,00%	0,01%	28-DIC-2021	4-ENE-2022	285,36	1.000.982,26	7.435,64	568,65
HCOLSEL	C	459,00	5	5,98	13.030,59	13.320,00	0,00	0,00	13.320,00	0,00%	4,73%		09-DIC-2021	13-DIC-2021	13.287,71	13.320,00	133,20	15.000,00
COLCAP	C	235.346,00	8	3.25														

ÍNDICE DE MILLONARIOS (Datos del 12 de Diciembre 2021)

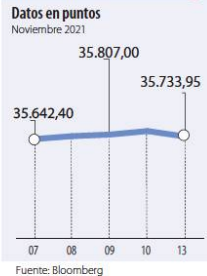
	Patrimonio neto total	Último cambio(\$)	Cambio YTD(\$)
 ELON R MUSK	266.000 MILLONES	361 MILLONES	110.000 MILL.
 JEFF BEZOS	198.000 MILLONES	1.930 MILLONES	7.450 MILL.
 BERNARD ARNAULT	167.000 MILLONES	1.810 MILLONES	52.300 MILL.
 WILLIAM HENRY GATES III	138.000 MILLONES	1.190 MILLONES	6.270 MILL.
 LARRY PAGE	131.000 MILLONES	392 MILLONES	48.700 MILL.
 SERGEY BRIN	126.000 MILLONES	343 MILLONES	46.400 MILL.
 MARK ZUCKERBERG	123.000 MILLONES	25,4 MILLONES	19.500 MILL.
 STEVE BALLMER	122.000 MILLONES	3.120 MILLONES	41.300 MILL.
 LAWRENCE JOSEPH ELLISON	119.000 MILLONES	12.000 MILLONES	39.800 MILL.
 WARREN E. BUFFETT	105.000 MILLONES	1.500 MILLONES	17.400 MILL.

Fuente: Bloomberg / Cifras en dólares

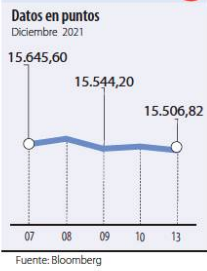
Yield (9)	QTOBIN (10)	RPG (11)	YTD (12)	COMP. COLCAP(13)	COMP. COLSCL(14)	Especies Canasta EQTY(1)
5,10%	0,92	9,80	4,58%	0,00%	5,73%	BBVACOL
0,84%	1,16	32,88	-11,66%	8,44%	0,00%	BCOLOMBIA
4,76%	1,13	10,51	-7,24%	1,49%	0,00%	BOGOTA
11,79%	0,94	3,95	-17,34%	0,35%	13,22%	BVC
6,11%	0,89	16,24	-9,48%	2,21%	0,00%	CELSIA
3,35%	1,04	108,00	0,32%	3,11%	0,00%	CEMARGOS
0,00%	0,36	-4,05	-37,39%	0,00%	8,12%	CLH
6,26%	2,45	-107,29	-6,44%	1,49%	0,00%	CNEC
0,00%	0,22	7,68	-31,66%	0,00%	7,35%	CONCRET
7,35%	0,96	5,44	-14,20%	2,89%	0,00%	CORFICOLCF
5,00%	1,44	9,00	-0,04%	0,00%	0,69%	CREDIFAMI
0,65%	2,08	64,08	17,19%	13,92%	0,00%	ECOPETROL
3,07%	0,42	14,43	-34,11%	0,00%	7,88%	ELCONDOR
0,00%	0,57	5,93	70,21%	0,00%	4,45%	ENKA
0,00%	0,33	-16,73	-14,06%	0,08%	4,53%	ETB
3,42%	0,82	21,91	-18,65%	0,00%	8,68%	EXITO
0,00%	0,17	-0,89	72,04%	0,00%	3,33%	FABRICATO
10,53%	1,67	9,47	-2,15%	7,66%	0,00%	GEB
2,08%	0,52	13,05	9,85%	1,25%	0,00%	GRUBOLIVAR
2,87%	0,72	-192,69	-4,39%	4,22%	0,00%	GRUPOARGOS
5,17%	1,10	9,71	-9,52%	0,00%	0,00%	GRUPOAVIAL
2,40%	0,61	25,24	-0,51%	6,32%	0,00%	GRUPOSURA
6,36%	1,72	11,01	-20,23%	9,74%	0,00%	ISA
7,06%	0,88	4,09	-12,17%	0,36%	0,00%	MINEROS
2,57%	1,51	21,58	14,00%	6,07%	0,00%	NUTRESA
4,49%	0,94	13,37	-19,12%	0,00%	0,00%	OCCIDENTE
5,16%	1,10	9,72	-12,31%	4,41%	0,00%	PFAVAL
0,84%	1,16	32,87	-11,99%	14,98%	0,00%	PFBLODM
3,05%	0,70	72,91	-6,98%	0,94%	0,00%	PFCMARGOS
8,84%	0,80	4,52	-11,80%	0,36%	15,27%	PFCORFICOL
1,00%	1,23	62,56	-14,84%	3,41%	0,00%	PFDVAVNDA
4,04%	0,51	-137,02	-10,00%	2,15%	0,00%	PFGRUPOARG
2,59%	0,56	23,35	5,77%	2,82%	0,00%	PFGRUPOSURA
7,81%	0,49	6,43	-18,78%	0,00%	0,00%	PVILLAS
6,37%	1,91	7,23	-13,69%	0,97%	0,00%	PROMIGAS
1,65%	1,52	10,46	-2,83%	0,00%	0,00%	PROTECCION
0,00%	0,81	-40,63	3,49%	0,35%	18,68%	TERPEL
0,00%	0,33	56,31	0,00%	0,00%	0,13%	TITAN
0,00%	0,57	-11,66	0,00%	0,00%	1,24%	VALSIMESA
6,41%	0,60	7,83	-17,50%	0,00%	0,70%	VILLAS
Utilidad por Acción	YIELD (9)	QTOBIN (10)	RPG (11)	YTD (12)	Otras Especies	
0,00	2,58%	0,89	0,00	-2,61%	HCOLSEL	
0,00	2,69%	0,81	0,00	-6,07%	ICOLCAP	

Variación porcentual del precio de cierre de hoy con el primer día hábil del año. (13) La participación porcentual de cada acción en el COLCAP se calcula teniendo en cuenta el último precio de cierre y la ponderación fija que se asigna trimestralmente. (14) La participación porcentual de cada acción en el COLSCL se calcula teniendo en cuenta el último precio de cierre y la ponderación fija que se asigna trimestralmente.

DOW JONES



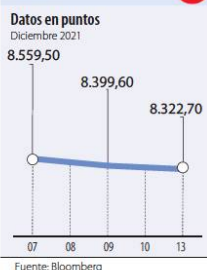
NASDAQ



STANDARD & POOR'S



IBEX



NIKKEI



BOVESPA



FONDOS DE INVERSIÓN COLECTIVA CATEGORIZADOS

DATOS DEL 09 DE DICIEMBRE DE 2021

CATEGORÍA DE FIC / ADMINISTRADOR	NOMBRE FIC	RENTABILIDAD EFECTIVA ANUAL MENSUAL (%)	RENTABILIDAD EFECTIVA SEMESTRAL (%)	RENTABILIDAD EFECTIVA ANUAL (%)
FONDOS RENTA FIJA PESOS DE LIQUIDEZ				
ACCIONES Y VALORES	FIC ACCIVAL VISTA - ÚNICA	-0,778	0,351	0,397
BTG PACTUAL	BTG PACTUAL - LIQUIDEZ - CLASE A	-1,687	0,622	0,604
FIDUAGRARIA	CONFIRENTA - 1	-2,611	-0,071	0,045
FIDUCIARIA BANCOLOMBIA S.A.	FIDUCIARIA - ÚNICA	0,113	0,232	0,314
FIDUCIARIA CORFICOLOMBIANA S.A.	FIC VALOR PLUS 1 - TP1	-1,958	-0,466	-0,272
FIDUCOLMENA	RENTAFACIL - PERSONA NATURAL Y PYME	-1,910	0,025	-0,017
FIDUOCCIDENTE S.A.	FIC OCCIRENTA - PYMES Y PERSONA NATURAL	-1,433	0,394	0,452
SKANDIA FIDUCIARIA S.A.	SKANDIA EFECTIVO - TIPO D	0,246	0,521	0,386
VALORES BANCOLOMBIA S.A.	RENTE LIQUIDEZ - ÚNICA	1,446	1,604	1,548
FONDOS RENTA FIJA NACIONAL ENTIDADES PÚBLICAS				
FIDUCIARIA BANCOLOMBIA S.A.	FIDUJEXCEDENTES - ÚNICA	-0,368	0,226	0,362
FIDUAGRARIA	FIC 600 - 1	-1,319	0,294	0,275
FIDUCIARIA BOGOTA S.A.	FIDUGOB - HASTA 10.834 SMMLV	-0,648	-0,056	0,213
FIDUCOLDEX	FIC FIDUCOLDEX - PERSONA NATURAL < 2.000 MM	-0,369	0,285	0,177
FIDUCIARIA CORFICOLOMBIANA S.A.	CONFIANZA PLUS - ÚNICA	-1,289	0,062	0,323
FIDUPOPULAR	FIDULIQUIDEZ - FIDULIQUIDEZ DIRECTOS	-0,569	0,436	0,433
FONDOS RENTA FIJA PESOS DE CORTO PLAZO				
FIDUAGRARIA	RENTAPAIS - ÚNICA	1,416	1,193	1,008
FIDUCIARIA BANCOLOMBIA S.A.	FIDURENTA - PARTICIPACION 30	-4,590	-1,244	-0,537
FIDUOCCIDENTE S.A.	FIC OCCIBONOS - ÚNICA	0,945	0,413	0,399
FIDUPOPULAR	RENTAR 30 - ÚNICA	-2,409	0,078	0,320
FONDOS RENTA FIJA PESOS DE MEDIANO PLAZO				
ACCIONES Y VALORES	FIC ACCIVAL RENTA FIJA 180 - ÚNICA	-2,435	-1,775	-0,861
BTG PACTUAL	BTG PACTUAL RENTA FIJA COLOMBIA - CLASE A	-6,791	-0,343	-0,348
CORREDORES DAVIVIENDA	FIC MULTIESCALA - A	-7,189	-2,648	-1,279
FIDUCIARIA BANCOLOMBIA S.A.	PLAN SEMILLA - ÚNICA	-5,802	-2,865	-2,291
FIDUCIARIA CORFICOLOMBIANA S.A.	DEUDA CORPORATIVA - ÚNICA	-6,143	-1,357	-0,838
FIDUCOLDEX	FIC FIDUCOLDEX 60 MODERADO - ÚNICA	-4,364	-1,727	-1,163
FONDOS RENTA FIJA PESOS DE LARGO PLAZO				
CORREDORES DAVIVIENDA	FIC RENTA FIJA LARGO PLAZO - PÚBLICO GENERAL	-11,322	-5,653	-5,304
CREDICORP CAPITAL S.A.	CREDICORP CAPITAL RENTA FIJA COLOMBIA - ÚNICA	-9,246	-5,073	-4,251
FIDUCIARIA BANCOLOMBIA S.A.	RENTE FIJA PLAZO - ÚNICA	-10,153	-3,986	-4,625
FIDUCIARIA BOGOTA S.A.	ÓPTIMO - ÚNICA	6,408	-3,149	-3,703
FONDO DE ACTIVO DE CRÉDITO				
BTG PACTUAL S.A.	CRÉDITO - CLASE 12	3,230	-22,465	-10,157
CREDICORP CAPITAL S.A.	CREDICORP CAPITAL DERECHOS ECONOMICOS 2026 - ÚNICA	6,493	6,553	6,589
FIDUCOOMEVA	FIC AVANZAR 90 DÍAS - ASOCIADOS A COOMEVA	4,775	5,221	5,912
FIDUCOOMEVA	FIC AVANZAR 365 - ASOCIADOS A COOMEVA	3,284	5,248	6,658
FONDO ACCIONARIO NACIONAL				
ACCIONES Y VALORES	FIC ACCIVAL ACCIONES NACIÓN - ÚNICA	9,278	18,766	1,959
BTG PACTUAL	ACCIONES COLOMBIA - CLASE A	10,401	25,937	3,136
CORREDORES DAVIVIENDA	FIC ACCIÓN - A	-25,656	-0,166	-2,083
FIDUCIARIA BANCOLOMBIA S.A.	RENTE ACCIONES - PÚBLICO GENERAL	7,239	23,772	5,886
FIDUCIARIA CORFICOLOMBIANA S.A.	ACCIONES PLUS - ÚNICA	6,978	26,331	4,026
VALORES BANCOLOMBIA S.A.	RENTE VARIABLE COLOMBIA - ÚNICA	12,167	27,639	3,278
FONDO DE RENTA FIJA INTERNACIONAL				
BTG PACTUAL	RENTE FIJA INTERNACIONAL - CLASE A	0,684	14,375	10,420
CREDICORP CAPITAL S.A.	CREDICORP CAPITAL DEUDA CORPORATIVA LATAM - ÚNICA	-6,443	1,885	0,321
CREDICORP CAPITAL S.A.	CREDICORP CAPITAL RENTA FIJA GLOBAL - ÚNICA	-9,329	1,612	0,759
CREDICORP CAPITAL S.A.	CREDICORP CAPITAL DÓLAR EFECTIVO - ÚNICA	4,975	15,339	10,613
FONDO ACCIONARIO INTERNACIONAL				
BTG PACTUAL	ACCIONES INTERNACIONALES - CLASE A	-12,063	20,418	28,943
CREDICORP CAPITAL S.A.	CREDICORP CAPITAL ACCIONES GLOBALES - ÚNICA	-15,233	15,413	22,409
VALORES BANCOLOMBIA S.A.	RENTE ALTA CONVICION - ÚNICA	-14,182	11,247	18,112
FIDUCIARIA CORFICOLOMBIANA S.A.	ACCIONES GLOBALES - ÚNICA	-15,728	17,245	22,500
FONDO DE ALTO RENDIMIENTO NACIONAL				
FIDUCIARIA CORFICOLOMBIANA S.A.	CAPITAL PLUS - ÚNICA	-2,320	-0,704	0,059
FIDUOCCIDENTE S.A.	FIC RENTA FIJA DINAMICA - ÚNICA	-2,968	-0,427	0,089
SKANDIA FIDUCIARIA S.A.	SKANDIA MULTIPLAZO - TIPO D	-2,793	-1,778	-1,272
VALORES BANCOLOMBIA S.A.	RENTE FIJA PLUS - PÚBLICO GENERAL	-3,937	-1,490	-0,795
FONDO BALANCEADO MENOR RIESGO				
FIDUCIARIA BOGOTA S.A.	ES+ - PRINCIPAL	-2,559	2,644	0,445
FIDUCIARIA CORFICOLOMBIANA S.A.	S.A. ESTRATEGIA MODERADA - ÚNICA	-0,388	6,015	3,553
FIDUCIARIA BOGOTA S.A.	CUBRIR BALANCEADO INTERNACIONAL - DE 4 A 80 SMMLV	-2,198	16,896	15,077
FONDO BALANCEADO MODERADO				
FIDUCIARIA BANCOLOMBIA S.A.	RENTE BALANCEADO - ÚNICA	-3,440	5,598	6,464
FONDO BALANCEADO MAYOR RIESGO				
FIDUCIARIA DAVIVIENDA	FIC SEGURIDAD - ÚNICA	8,196	19,492	1,580
FONDO INMOBILIARIO DE RENTA NACIONAL				
ACCIONES Y VALORES	FIC SIRENTA - ÚNICA	-0,732	7,376	4,734
BTG PACTUAL S.A.	VISUM RENTAS INMOBILIARIAS - PÚBLICO GENERAL	0,264	2,496	3,709
CREDICORP CAPITAL S.A.	INMOVAL FONDO INMOBILIARIO - ÚNICA	8,244	7,269	6,103
SKANDIA FIDUCIARIA S.A.	SKANDIA COMPRAR PARA ARRENDAR - TIPO C	3,337	5,988	6,769
FONDO INMOBILIARIO DE DESARROLLO NACIONAL				
CREDICORP CAPITAL S.A.	INMOVAL DESARROLLOS - ÚNICA	-0,559	-1,030	3,568

NOTAS: - La información de cada categoría corresponde al Grupo de Participación Retail. - Las rentabilidades se encuentran expresadas en términos efectivos anuales y no son indicativas de futuros resultados. - El inversionista debe tener en cuenta otros factores tales como la política de inversión y el perfil de riesgo de cada Fondo de Inversión Colectiva. - La información contenida es solo una guía general y no debe ser usada como base para la toma de decisiones de inversión o desinversión.

Fuente: www.ficcolombiana.com