

ÍNDICE DE MILLONARIOS (Datos del 09 de Diciembre 2021)

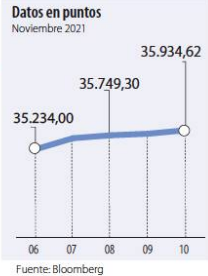
	Patrimonio neto total	Ultimo cambio(\$)	Cambio YTD(\$)
 ELON R MUSK	266.000 MILLONES	16.000 MILLONES	110.000 MILL.
 JEFF BEZOS	200.000 MILLONES	2.010 MILLONES	9.380 MILL.
 BERNARD ARNAULT	168.000 MILLONES	416 MILLONES	54.100 MILL.
 WILLIAM HENRY GATES III	137.000 MILLONES	432 MILLONES	5.080 MILL.
 LARRY PAGE	131.000 MILLONES	572 MILLONES	48.300 MILL.
 SERGEY BRIN	126.000 MILLONES	487 MILLONES	46.000 MILL.
 MARK ZUCKERBERG	123.000 MILLONES	268 MILLONES	19.500 MILL.
 STEVE BALLMER	119.000 MILLONES	473 MILLONES	38.200 MILL.
 LAWRENCE JOSEPH ELLISON	107.000 MILLONES	1.190 MILLONES	27.800 MILL.
 WARREN E. BUFFETT	104.000 MILLONES	119 MILLONES	15.900 MILL.

Fuente: Bloomberg / Cifras en dólares

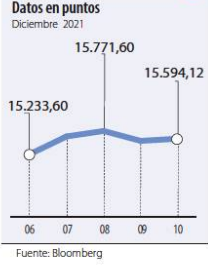
Yield (9)	QTOBIN (10)	RPG (11)	YTD (12)	COMP. COLCAP(13)	COMP. COLSIC(14)	Especies Ganasta EQTY(1)
5,13%	0,92	9,74	3,92%	0,00%	5,67%	BBVACOL
0,81%	1,21	34,28	-7,89%	8,58%	0,00%	BOCOLOMBIA
4,81%	1,12	10,39	-8,31%	1,44%	0,00%	BOGOTA
11,70%	0,95	3,98	-16,67%	0,34%	13,27%	BVC
6,13%	0,89	16,19	-9,77%	2,15%	0,00%	CELSIA
3,25%	1,07	111,39	3,48%	3,13%	0,00%	CEMARGOS
0,00%	0,36	-3,99	-38,36%	0,00%	7,96%	CLH
6,19%	2,48	-108,50	-5,38%	1,47%	0,00%	CNEC
0,00%	0,22	7,68	-31,66%	0,00%	7,32%	CONCONCRET
7,16%	0,98	5,58	-12,04%	2,89%	0,00%	CORFICOLCF
5,00%	1,44	9,00	-0,04%	0,00%	0,69%	CREDIFAMI
0,63%	2,14	65,93	20,58%	13,96%	0,00%	ECOPETROL
3,07%	0,42	14,43	-34,11%	0,00%	7,85%	ELCONDOR
0,00%	0,57	5,93	70,21%	0,00%	4,43%	ENKA
0,00%	0,33	-16,69	-14,24%	0,08%	4,51%	ETB
3,39%	0,82	22,10	-17,93%	0,00%	8,72%	EXITO
0,00%	0,17	-0,87	67,74%	0,00%	3,23%	FABRICATO
10,58%	1,66	9,42	-2,64%	7,43%	0,00%	GEB
2,05%	0,53	13,25	11,48%	1,23%	0,00%	GRUBOLIVAR
2,75%	0,75	-201,54	0,00%	4,30%	0,00%	GRUPOARGOS
5,09%	1,12	9,84	-8,23%	0,00%	0,00%	GRUPOAWAL
2,40%	0,61	25,24	-0,51%	6,16%	0,00%	GRUPOSURA
6,03%	1,81	11,61	-15,88%	10,01%	0,00%	ISA
7,06%	0,88	4,09	-12,17%	0,35%	0,00%	MINEROS
2,55%	1,52	21,72	14,71%	5,96%	0,00%	NUTRESA
4,49%	0,94	13,37	-19,12%	0,00%	0,00%	OCCIDENTE
5,09%	1,12	9,84	-11,22%	4,36%	0,00%	PFAVAL
0,81%	1,21	34,26	-8,26%	15,22%	0,00%	PERCOLOM
2,98%	0,72	74,64	-4,78%	0,94%	0,00%	PFCEMARGOS
8,69%	0,81	4,60	-10,27%	0,35%	15,48%	PFECORFICOL
0,98%	1,27	64,20	-12,61%	3,41%	0,00%	PFEDAVYNDA
3,89%	0,53	-142,38	-6,48%	2,17%	0,00%	PFGRUPOARG
2,57%	0,57	23,57	6,77%	2,77%	0,00%	PFGRUPOSURA
7,81%	0,49	6,43	-18,78%	0,00%	0,00%	PFVILLAS
6,32%	1,93	7,30	-12,92%	0,95%	0,00%	PROMIGAS
1,65%	1,52	10,46	-2,83%	0,00%	0,00%	PROTECCION
0,00%	0,82	-41,09	4,65%	0,34%	18,81%	TERPEL
0,00%	0,33	56,31	0,00%	0,00%	0,13%	TITAN
0,00%	0,57	-11,66	0,00%	0,00%	1,23%	VALSIMESA
6,41%	0,60	7,83	-17,50%	0,00%	0,70%	VILLAS
Utilidad por Acción	YIELD (9)	QTOBIN (10)	RPG (11)	YTD (12)	Otras Especies	
0,00	2,58%	0,89	0,00	-2,61%	HCOLSEL	
0,00	2,62%	0,83	0,00	-3,47%	ICOLCAP	

Variación porcentual del precio de cierre de hoy con el primer día hábil del año. (13) La participación porcentual de cada acción en el COLCAP se calcula teniendo en cuenta el último precio de cierre y la ponderación fija que se asigna trimestralmente. (14) La participación porcentual de cada acción en el COLSIC se calcula teniendo en cuenta el último precio de cierre y la ponderación fija que se asigna trimestralmente.

DOW JONES



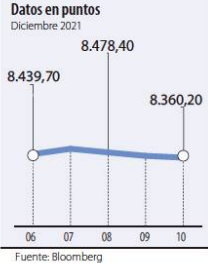
NASDAQ



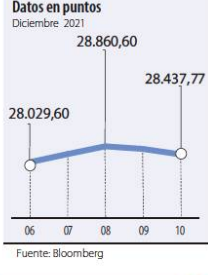
STANDARD & POOR'S



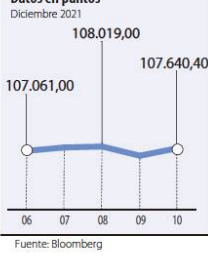
IBEX



NIKKEI



BOVESPA



FONDOS DE INVERSIÓN COLECTIVA CATEGORIZADOS

DATOS DEL 06 DE DICIEMBRE DE 2021

CATEGORÍA DE FIC / ADMINISTRADOR	NOMBRE FIC	RENTABILIDAD EFECTIVA ANUAL MENSUAL (%)	SEMESTRAL (%)	ANUAL (%)
FONDOS RENTA FIJA PESOS DE LIQUIDEZ				
ACCIONES Y VALORES	FIC ACCIVAL VISTA - ÚNICA	-1,016	0,375	0,391
BTG PACTUAL	BTG PACTUAL - LIQUIDEZ - CLASE A	-1,637	0,627	0,611
FIDUAGRARIA	CONFIRENTA - 1	-2,962	-0,133	0,026
FIDUCIARIA CORFICOLOMBIANA S.A.	FIC VALOR PLUS I - TP1	-2,168	-0,477	-0,286
FIDUCOLMENA	RENTAFACIL - PERSONA NATURAL Y PYME	-1,983	0,054	-0,007
FIDUOCCIDENTE S.A.	FIC OCCIRENTA - PYMES Y PERSONA NATURAL	-1,576	0,364	0,441
RENTA 4 & GLOBAL FIDUCIARIA S.A.	FIC RENTA4 GLOBAL VISTA - TIPO D	-0,845	-0,285	-0,380
SKANDIA FIDUCIARIA S.A.	SKANDIA EFECTIVO - TIPO D	-0,026	0,435	0,382
FONDOS RENTA FIJA NACIONAL ENTIDADES PÚBLICAS				
FIDUAGRARIA	FIC 600 - 1	-1,395	0,311	0,264
FIDUCIARIA BOGOTA S.A.	FIDUGOB - HASTA 10.834 SMLLV	-0,940	-0,099	0,206
FIDUCOLDEX	FIC FIDUCOLDEX - PERSONA NATURAL < 2,000 MM	-0,541	0,288	0,194
FIDUCIARIA CORFICOLOMBIANA S.A.	CONFIANZA PLUS - ÚNICA	-1,599	0,062	0,317
FIDULIQUIDEZ	FIDULIQUIDEZ - FIDULIQUIDEZ DIRECTOS	-1,008	0,389	0,422
FONDOS RENTA FIJA PESOS DE CORTO PLAZO				
FIDUAGRARIA	RENTAPAIS - ÚNICA	1,881	1,238	0,973
FIDUOCCIDENTE S.A.	FIC OCCIBONOS - ÚNICA	0,157	0,437	0,373
FIDUPOPULAR	RENTAR 30 - ÚNICA	-2,640	0,074	0,323
FONDOS RENTA FIJA PESOS DE MEDIANO PLAZO				
ACCIONES Y VALORES	FIC ACCIVAL RENTA FIJA 180 - ÚNICA	-3,650	-1,595	-0,930
BTG PACTUAL	BTG PACTUAL RENTA FIJA COLOMBIA - CLASE A	-7,213	-0,264	-0,351
CORREDORES DAVIVIENDA	FIC MULTIESCALA - A	-8,309	-2,738	-1,320
FIDUCIARIA CORFICOLOMBIANA S.A.	DEUDA CORPORATIVA - ÚNICA	-6,499	-1,346	-0,836
FIDUCOLDEX	FIC FIDUCOLDEX 60 MODERADO - ÚNICA	-4,467	-1,714	-1,057
FONDOS RENTA FIJA PESOS DE LARGO PLAZO				
CORREDORES DAVIVIENDA	FIC RENTA FIJA LARGO PLAZO - PÚBLICO GENERAL	-13,716	-5,100	-5,309
FIDUCIARIA BOGOTA S.A.	ÓPTIMO - ÚNICA	1,276	-3,958	-4,300
FONDO DE ACTIVO DE CRÉDITO				
BTG PACTUAL S.A.	CRÉDITO - CLASE 12	3,586	-22,430	-10,145
FIDUCOOMEVA	FIC AVANZAR 90 DÍAS - ASOCIADOS A COOMEVA	4,707	5,240	5,929
FIDUCOOMEVA	FIC AVANZAR 365 - ASOCIADOS A COOMEVA	3,209	5,281	6,688
FONDOS ACCIONARIO NACIONAL				
ACCIONES Y VALORES	FIC ACCIVAL ACCIONES NACIÓN - ÚNICA	38,009	26,063	7,850
BTG PACTUAL	ACCIONES COLOMBIA - CLASE A	32,186	32,806	9,157
CORREDORES DAVIVIENDA	FIC ACCIÓN - A	-30,362	-2,256	0,275
FIDUCIARIA CORFICOLOMBIANA S.A.	ACCIONES PLUS - ÚNICA	36,594	33,842	9,904
FONDO DE RENTA FIJA INTERNACIONAL				
BTG PACTUAL	RENTA FIJA INTERNACIONAL - CLASE A	10,585	15,358	11,872
FONDO ACCIONARIO INTERNACIONAL				
BTG PACTUAL	ACCIONES INTERNACIONALES - CLASE A	-21,109	17,071	27,727
FIDUCIARIA CORFICOLOMBIANA S.A.	ACCIONES GLOBALES - ÚNICA	-21,916	15,301	21,440
FONDO DE ALTO RENDIMIENTO NACIONAL				
FIDUCIARIA CORFICOLOMBIANA S.A.	CAPITAL PLUS - ÚNICA	-2,892	-0,749	-0,009
FIDUOCCIDENTE S.A.	FIC RENTA FIJA DINAMICA - ÚNICA	-2,939	-0,404	0,080
SKANDIA FIDUCIARIA S.A.	SKANDIA MULTIPLAZO - TIPO D	-3,395	-2,011	-1,411
FONDO BALANCEADO MENOR RIESGO				
FIDUCIARIA BOGOTA S.A.	ES+ - PRINCIPAL	-1,692	2,844	0,837
FIDUCIARIA CORFICOLOMBIANA S.A.	S.A. ESTRATEGIA MODERADA - ÚNICA	1,542	6,522	4,333
FIDUCIARIA BOGOTA S.A.	CUBRIR BALANCEADO INTERNACIONAL - DE 4 A 80 SMLLV	-0,026	16,038	15,208
FONDO BALANCEADO MAYOR RIESGO				
FIDUCIARIA DAVIVIENDA	FIC SEGURIDAD - ÚNICA	31,724	25,257	6,029
FONDO INMOBILIARIO DE RENTA NACIONAL				
ACCIONES Y VALORES	FIC SIRENTA - ÚNICA	-0,227	7,451	4,731
BTG PACTUAL S.A.	VISUM RENTAS INMOBILIARIAS - PÚBLICO GENERAL	0,284	2,501	3,711
SKANDIA FIDUCIARIA S.A.	SKANDIA COMPRAR PARA ARRENDAR - TIPO C	3,595	6,065	6,767

NOTAS: - La información de cada categoría corresponde al Grupo de Participación Retail. - Las rentabilidades se encuentran expresadas en términos efectivos anuales y no son indicativas de futuros resultados. - El inversionista debe tener en cuenta otros factores tales como la política de inversión y el perfil de riesgo de cada Fondo de Inversión Colectiva. - La información contenida es solo una guía general y no debe ser usada como base para la toma de decisiones de inversión o desinversión. Fuente: www.ficcolombiana.com

MÁS DE 300 LIBROS Y REVISTAS DIGITALES

Entérese de estos y más beneficios en: mas.larepublica.co