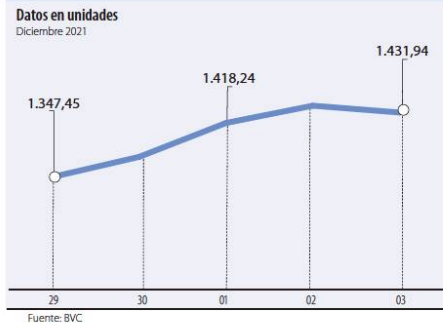


MSCI COLCAP



ACCIONES

La más tranzada
Millones de pesos Diciembre 03
PFBCOLOM ▶ \$3.741,46

Alzas
Precio de cierre Diciembre 03
PAZRIO \$13,99 ↑ 27,18%

Bajas
Precio de cierre Diciembre 03
ENKA \$21,00 ↓ -5,41%

Fuente: BVC

BONOS DE DEUDA PÚBLICA
(CIFRAS EN PESOS)

TASA FIJA		UVR	
VCTO.	CIERRE*	VCTO.	CIERRE*
SEP-19		MAR-33	
MAR-21		ABR-28	7.770
JUL-20		ABR-35	3.793
FEB-23	1.250	SEP-30	8.019
MAY-22	3.013	FEB-37	3.870
MAY-25		JUN-32	8.205
JUL-24	6.225	JUN-47	
MAR-27	3.052	OCT-34	8.279
AGO-26	7.300		

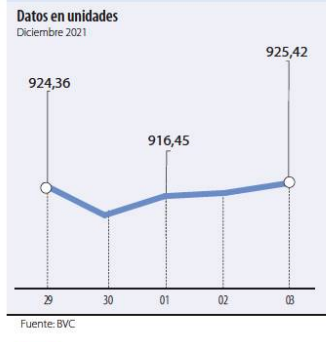
Fuente: ICAP SECURITIES COLOMBIA Estos reportes pertenecen a comportamientos mensuales y no diarios. Casillas * cierre* en blanco: Valores no operados en el día.

ADR LATINOAMERICANOS

NOMBRE	CIERRE (DLRS)
AMBEV-PRF ADR	N/A
AMERICA-SPON ADR	18,36
BANCO CHILE-ADR	18,3
BANCO LATINOAM-E	16,24
BANCO MACRO-ADR	14,25
BANCO SANTAN-ADR	3,115
BANCOLOMBIA-ADR	35,39
BRADESCO-ADR	3,62
BRP GROUP INC-A	36,88
BRASKEM SA-ADR	21,26
BUENAVENTURA-ADR	7,3
CEMEX SAB-SP ADR	5,997
CEMIG SA-ADR	2,395
COCA-COLA F-ADR	50,74
COPA HOLDIN-CL A	70,21
COPEL-ADR	5,29
EMBOT ANDINA-ADR	12,6
EMBOT ANDINA-ADR	10,48
EMBRAER SA-ADR	13,445
FOMENTO ECON-ADR	71,01
GERDAU SA-ADR	4,845
GOL-ADR	5,29
GRUPO AEROPOR-ADR	196,01
GRUPO AEROPOR-ADR	118,56
READY CAPITAL CO	15,85
GRUPO TELEV-ADR	9,68
INDUS BACHOC-ADR	40,12
IRSA SA-ADR	4,64

Fuente: Bloomberg

COLSC



COLIR



OPCIONES Y FUTUROS BVC

INSTRUMENTO	VOLUMEN (COP)*	No. CONTRATOS	PRECIO	OPEN INTEREST**
GRUPOARGOS DIC 2021	1.241	80	\$15.507	81
PFBCOLOM DIC 2021	1.053	30	\$35.114	252
ECONPETROL DIC 2021	470	175	\$2.686	4.751
PFAVAL DIC 2021	109	100	\$1.088	5.072
TES24ENE 2022	22.145	82	108%	244
	4.993	22	91%	24
USD DIC 2021	264.281	1.337	\$3.953	6.765
MINI USD DIC 2021	3.770	189	\$3.989	624
COLCAP MAR 2022	325	90	\$1.444	52

* Los volúmenes informados corresponden al valor en millones de COP de las operaciones calzadas o registradas hasta las 03:45:00 p.m.
**El Open Interest corresponde al número de contratos de posición abierta al inicio de la jornada.
Fuente: BVC



MOVIMIENTO ACCIONARIO DICIEMBRE 03 DE 2021

Especies Canasta EQTY (1)	Modalidad	Cantidad No. Acciones	Número de Oper.	Monto Millones	Pr. Promedio Pesos(2)	Pr. Inicial Pesos	Pr. Mínimo Pesos(3)	Pr. Máximo Pesos(3)	Pr. Último Pesos	Variac. Día (4)	Variac. Anual (5)	Comp. EQTY (6)	PROX. P. EXD. (7) INICIA	TERMINA	Vr. Dividendo Anual Pesos	Cap. Bursátil Millones (8)	Valor en Libros	Utilidad por Acción
BBVACOL	S	-	-	-	-	-	-	-	315,00	0,00%	5,67%	0,09%	28-DIC-2021	4-ENE-2022	260,00	33.460.409,91	26.666,25	939,84
BCOLOMBIA	C	216.790,00	245	7.712,22	35.574,63	35.880,00	35.000,00	36.490,00	35.000,00	-2,45%	19,05%	10,11%	28-DIC-2021	4-ENE-2022	260,00	33.460.409,91	26.666,25	939,84
BOGOTA	C	3.932,00	24	281,20	71.515,72	70.980,00	70.060,00	71.840,00	71.020,00	0,06%	-1,77%	3,36%	28-DIC-2021	4-ENE-2022	3.336,00	23.527.545,02	62.053,61	6.674,78
BVC	C	29.174,00	53	294,62	10.098,81	10.080,00	10.080,00	10.100,00	10.080,00	0,00%	-10,40%	0,26%			1.157,84	609.975,77	10.467,06	2.484,36
CELSIA	C	212.245,00	93	928,90	4.376,54	4.362,00	4.321,00	4.400,00	4.364,00	0,05%	-5,54%	2,60%	14-ENE-2022	21-ENE-2022	262,00	4.669.360,23	4.801,16	264,05
CEMARGOS	C	526.066,00	130	3.297,74	6.268,67	6.165,00	6.200,00	6.370,00	6.370,00	3,33%	27,27%	3,53%			207,57	8.207.880,06	5.975,75	57,41
CLH	C	93.374,00	24	243,88	2.611,87	2.600,00	2.600,00	2.620,00	2.620,00	0,77%	-18,96%	0,12%			0,00	1.515.089,26	7.981,28	-715,91
CNEC	C	160.294,00	102	1.562,71	9.749,03	9.840,00	9.690,00	9.855,00	9.705,00	-1,37%	-10,14%	0,97%			608,83	1.742.193,08	3.965,15	90,69
CONCRET	C	157.388,00	21	34,71	220,53	219,60	220,00	220,00	220,00	0,18%	-38,89%	0,09%			0,00	249.536,09	1.391,36	39,05
CORFICOLF	C	61.886,00	62	1.779,56	28.755,51	28.600,00	28.670,00	28.990,00	28.860,00	0,91%	-6,90%	3,22%			2.042,00	9.767.174,72	29.031,68	5.106,98
CREDITAMI	S	-	-	-	-	-	-	-	2.499,00	0,00%	89,73%	0,01%			124,90	90.117,03	1.741,12	277,55
ECONPETROL	C	10.709.235,00	619	28.684,75	2.678,51	2.659,00	2.654,00	2.709,00	2.661,00	0,08%	25,52%	9,34%			17,00	109.411.524,57	1.267,01	41,06
ECONDOR	C	40.293,00	7	32,43	804,76	800,00	806,80	807,00	806,80	0,85%	-27,32%	0,13%			24,27	463.398,34	1.895,09	54,74
ENKA	C	1.000.000,00	1	21,00	21,00	22,20	21,00	21,00	21,00	-5,41%	107,92%	0,07%			0,00	247.248,21	35,13	3,37
ETB	C	157.831,00	24	30,09	190,63	192,00	190,10	190,10	190,10	-0,99%	-11,13%	0,07%			0,00	674.960,20	557,94	-11,15
EXITO	C	3.095,00	11	35,37	11.428,27	11.400,00	11.400,00	11.400,00	11.400,00	0,00%	-13,51%	0,14%			387,00	5.102.689,20	13.860,15	515,80
FABRICATO	S	-	-	-	-	-	-	-	7,70	0,00%	63,14%	0,05%			0,00	70.854,23	46,97	-8,95
GEB	C	538.113,00	88	1.446,64	2.688,36	2.700,00	2.665,00	2.715,00	2.670,00	-1,11%	-0,19%	9,23%	24-DIC-2021	31-DIC-2021	273,00	24.513.742,64	1.551,40	273,87
GRUBOLIVAR	C	5.625,00	18	419,54	74.584,41	74.600,00	73.010,00	75.420,00	74.600,00	0,00%	15,86%	1,38%	09-DIC-2021	16-DIC-2021	1.529,00	5.896.179,37	140.613,16	5.638,55
GRUPOARGOS	C	354.874,00	265	5.457,96	15.380,01	15.720,00	15.200,00	15.810,00	15.420,00	-1,91%	24,35%	5,49%			382,00	12.127.533,14	18.423,09	-68,97
GRUPOAVAL	C	13.775,00	3	14,79	1.073,93	1.044,00	1.074,00	1.074,00	1.074,00	2,87%	-0,09%	0,61%	28-DIC-2021	4-ENE-2022	54,00	23.951.261,89	947,92	107,67
GRUPOSURA	C	-	-	-	-	-	-	-	25.150,00	0,00%	12,43%	6,85%	28-DIC-2021	4-ENE-2022	603,40	14.430.054,61	41.429,39	996,55
ISA	C	261.620,00	158	5.796,07	22.154,52	22.150,00	22.000,00	22.350,00	22.000,00	-0,68%	-4,01%	9,92%	07-DIC-2021	15-DIC-2021	1.303,00	24.368.913,67	11.916,97	1.862,41
MINEROS	C	143.967,00	51	528,79	3.672,98	3.651,00	3.654,00	3.699,00	3.654,00	0,08%	-6,93%	4,49%	04-ENE-2022	12-ENE-2022	258,36	1.095.240,47	4.151,79	894,40
MUTRESA	C	146.326,00	130	4.167,59	28.481,57	28.580,00	28.400,00	28.640,00	28.500,00	-0,28%	20,25%	3,65%	09-DIC-2021	16-DIC-2021	702,00	13.090.758,37	18.088,18	1.267,57
OCCIDENTE	S	-	-	-	-	-	-	-	27.500,00	0,00%	-19,12%	0,48%	28-DIC-2021	4-ENE-2022	1.233,96	4.287.243,10	29.322,38	2.056,63
PFAVAL	C	4.515.499,00	226	4.909,90	1.087,34	1.075,00	1.070,00	1.096,00	1.077,00	0,19%	-0,74%	4,70%	28-DIC-2021	4-ENE-2022	54,00	23.951.261,89	947,92	107,67
PFBCOLOM	C	991.814,00	917	34.741,46	35.028,21	35.000,00	34.550,00	35.680,00	34.550,00	-1,29%	19,14%	10,44%	28-DIC-2021	4-ENE-2022	260,00	33.460.409,91	26.666,25	939,84
PFCEMARGOS	C	125.342,00	64	527,30	4.206,88	4.209,00	4.167,00	4.249,00	4.167,00	-1,00%	1,66%	1,05%			127,60	8.207.880,06	5.975,75	57,41
PFCONFICOL	C	4.861,00	13	114,64	23.584,00	23.500,00	23.300,00	23.980,00	23.960,00	1,96%	-6,04%	0,33%			2.042,00	9.767.174,72	29.031,68	5.106,98
PFDAVVINDA	C	56.598,00	74	1.867,80	33.001,13	32.860,00	32.800,00	33.400,00	33.000,00	0,43%	13,36%	3,57%			311,03	3.563.784,97	25.141,93	495,51
PFGRUPOARG	C	181.259,00	147	1.845,21	10.179,96	10.280,00	9.890,00	10.340,00	10.270,00	-0,10%	7,31%	5,53%			382,00	12.127.533,14	18.423,09	-68,97
PFGRUPOSURA	C	153.773,00	182	3.624,94	23.573,32	23.780,00	23.300,00	24.000,00	23.320,00	-1,93%	24,71%	3,08%	28-DIC-2021	4-ENE-2022	603,40	14.430.054,61	41.429,39	996,55
PFVILLAS	S	-	-	-	-	-	-	-	3.655,00	0,00%	-18,78%	0,00%	28-DIC-2021	4-ENE-2022	285,36	1.011.016,12	7.435,64	568,65
PROMIGAS	C	12.325,00	19	92,93	7.539,94	7.590,00	7.400,00	7.590,00	7.400,00	-2,50%	-5,13%	1,55%	15-DIC-2021	22-DIC-2021	462,00	8.397.875,52	3.795,43	1.002,33
PROTECCION	S	-	-	-	-	-	-	-	120.000,00	0,00%	-2,83%	0,04%			1.976,00	3.048.893,52	78.737,21	11.468,86
TERPEL	C	27.770,00	62	241,71	8.703,93	8.500,00	8.680,00	8.780,00	8.780,00	3,29%	5,28%	0,41%			0,00	1.592.907,15	11.014,90	-219,03
TITAN	S	-	-	-	-	-	-	-	17.000,00	0,00%	-5,56%	0,00%			0,00	23.773,85	51.501,73	301,92
WALSIMESA	S	-	-	-	-	-	-	-	5.000,00	0,00%	4,17%	0,02%			0,00	138.641,06	8.716,18	-428,64
VILLAS	S	48.222,00	11	217,00	4.500,00	4.500,00	4.500,00	4.500,00	4.500,00	0,00%	-0,44%	0,01%	28-DIC-2021	4-ENE-2022	285,36	1.011.016,12	7.435,64	568,65

Otras Especies (1)
 HCOLSEL C 22.116,00 10 299,92 13.561,29 13.494,00 13.560,00 13.580,00 13.580,00 0,64% 12,16% 02-DIC-2021 13.450,44 13.494,00
 KOLICAP C 541.298,00 28 7.903,08 14.600,25 14.480,00 14.550,00 14.672,00 14.669,50 1,31% 11,81% 02-DIC-2021 14.424,56 14.480,00
 PAZRIO S 3.484.413,00 9 48,76 13,99 11,00 13,99 13,99 27,18% 75,53% 23-NOV-2021 11,08 11,00

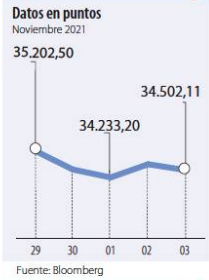
(1) La Canasta EQTY se recalcula trimestralmente evaluando la frecuencia y rotación de cada especie. (2) El precio medio es calculado al tomar el volumen total de todas las operaciones de contado realizadas en el día de negociación, dividido entre la cantidad total de acciones negociadas en el mismo día. (3) Los precios mayor y menor son calculados tomando solo las operaciones de contado del día de negociación que han cumplido con el criterio de marcación de precio definido en el artículo 3.3.5.3 de la Circular Única de la BVC. (4) La variación diaria se calcula considerando el cambio entre el precio de cierre del día y el último precio de cierre de la acción. (5) La variación anual se calcula considerando el cambio en el precio de cierre en un año calendario. (6) La participación porcentual de cada acción en el EQTY se calcula teniendo en cuenta el último precio de cierre y la ponderación fija que se asigna trimestralmente. (7) Hace referencia al tiempo durante el cual se entiende que una operación de compra venta de acciones no comprende el derecho a percibir los dividendos pendientes de pago por parte del comprador siempre que tales Operaciones se celebren en el período determinado entre el primer día hábil de pago de dividendos de las respectivas acciones y los cuatro (4) días hábiles bursátiles inmediatamente anteriores a tal fecha. (8) Es el valor dado a una empresa en bolsa y se obtiene multiplicando el número de acciones en circulación para cada uno de los diferentes tipos de acciones que componen el capital de la empresa por su precio de cierre. (9) Es el rendimiento del dividendo en el año sobre el precio de cierre de la acción. (10) Es la relación de precio de cierre con el valor en libros. (11) Es la relación del precio de cierre con la utilidad por acción. (12)

ÍNDICE DE MILLONARIOS (Datos del 02 de Diciembre 2021)

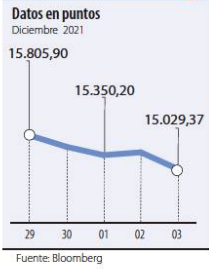
	Patrimonio neto total	Último cambio(\$)	Cambio YTD(\$)
ELON R MUSK	284.000 MILLONES	2.470 MILLONES	128.000 MILL.
JEFF BEZOS	198.000 MILLONES	269 MILLONES	7.480 MILL.
BERNARD ARNAULT	162.000 MILLONES	2.730 MILLONES	48.100 MILL.
WILLIAM HENRY GATES III	135.000 MILLONES	912 MILLONES	3.070 MILL.
LARRY PAGE	127.000 MILLONES	1.600 MILLONES	44.800 MILL.
SERGEY BRIN	122.900 MILLONES	1.510 MILLONES	42.600 MILL.
STEVE BALLMER	117.000 MILLONES	197 MILLONES	36.800 MILL.
MARK ZUCKERBERG	116.000 MILLONES	76,2 MILLONES	12.500 MILL.
LAWRENCE JOSEPH ELLISON	110.000 MILLONES	147 MILLONES	30.000 MILL.
WARREN E. BUFFETT	102.000 MILLONES	1.180 MILLONES	14.000 MILL.

Fuente: Bloomberg / Cifras en dólares

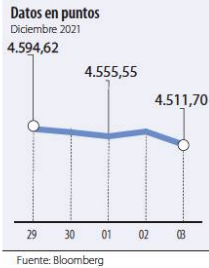
DOW JONES



NASDAQ



STANDARD & POOR'S



IBEX



NIKKEI



BOVESPA



FONDOS DE INVERSIÓN COLECTIVA CATEGORIZADOS

RENTABILIDAD EFECTIVA ANUAL MENSUAL SEMESTRAL ANUAL (%) (%) (%)

CATEGORÍA DE FIC / ADMINISTRADOR	NOMBRE FIC	MENSUAL (%)	SEMESTRAL (%)	ANUAL (%)
FONDOS RENTA FIJA PESOS DE LIQUIDEZ				
ACCIONES Y VALORES	FIC ACCIVAL VISTA - ÚNICA	-2,405	0,466	0,397
BTG PACTUAL	BTG PACTUAL - LIQUIDEZ - CLASE A	-2,204	0,798	0,666
FIDUAGRARIA	CONFIRENTA - 1	-3,451	0,187	0,128
FIDUCIARIA CORFICOLOMBIANA S.A.	FIC VALOR PLUS I - TP1	-3,727	-0,309	-0,247
FIDUCOLMENA	RENTAFACIL - PERSONA NATURAL Y PYME	-2,822	0,272	0,050
FIDUOCCIDENTE S.A.	FIC OCCIRENTA - PYMES Y PERSONA NATURAL	-2,569	0,628	0,510
FIDUPREVISORA	EFFECTIVO A LA VISTA - TRADICIONAL	-2,206	-0,235	-0,265
SKANDIA FIDUCIARIA S.A.	SKANDIA EFFECTIVO - TIPO D	-1,200	0,509	0,390
FONDOS RENTA FIJA NACIONAL ENTIDADES PÚBLICAS				
FIDUAGRARIA	FIC 600 - 1	-2,647	0,484	0,293
FIDUCIARIA BOGOTA S.A.	FIDUGOB - HASTA 10.834 SMMLV	-2,865	0,025	0,217
FIDUCOLDEX	FIC FIDUCOLDEX - PERSONA NATURAL < 2,000 MM	-1,011	0,511	0,249
FIDUCIARIA CORFICOLOMBIANA S.A.	CONFIANZA PLUS - ÚNICA	-2,895	0,223	0,348
FIDUPOPULAR	FIDULIQUIDEZ - FIDULIQUIDEZ DIRECTOS	-2,031	0,567	0,471
ITAU ASSET MANAGEMENT	ITAU MONEY MARKET - TIPO A	-2,711	0,502	0,553
FONDOS RENTA FIJA PESOS DE CORTO PLAZO				
FIDUAGRARIA	RENTAPAIS - ÚNICA	1,991	1,339	0,959
FIDUOCCIDENTE S.A.	FIC OCCIBONOS - ÚNICA	-0,966	0,737	0,395
FIDUPOPULAR	RENTAR 30 - ÚNICA	-5,428	0,490	0,403
FIDUPREVISORA	EFFECTIVO A PLAZO - PLAZO 30	-2,129	-0,053	-0,120
GLOBAL SECURITIES S.A.	ABIERTO GLOBAL VISTA - ÚNICA	-1,880	0,788	0,614
ITAU ASSET MANAGEMENT	ITAU CORTO PLAZO - TIPO A	-4,765	-0,068	0,169
FONDOS RENTA FIJA PESOS DE MEDIANO PLAZO				
ACCIONES Y VALORES	FIC ACCIVAL RENTA FIJA 180 - ÚNICA	-6,897	-1,210	-0,905
BTG PACTUAL	BTG PACTUAL RENTA FIJA COLOMBIA - CLASE A	-7,654	0,494	-0,089
CORREDORES DAVIVIENDA	FIC MULTIESCALA - A	-12,925	-2,150	-1,188
FIDUCIARIA CORFICOLOMBIANA S.A.	DEUDA CORPORATIVA - ÚNICA	-9,271	-0,911	-0,749
FIDUCOLDEX	FIC FIDUCOLDEX 60 MODERADO - ÚNICA	-7,263	-0,833	-0,896
ITAU ASSET MANAGEMENT	ITAU MEDIANO PLAZO - ÚNICA	-13,323	-2,102	-1,722
FONDOS RENTA FIJA PESOS DE LARGO PLAZO				
CORREDORES DAVIVIENDA	FIC RENTA FIJA LARGO PLAZO - PÚBLICO GENERAL	-16,131	-3,426	-5,060
FIDUCIARIA BOGOTA S.A.	ÓPTIMO - ÚNICA	-6,931	-4,020	-4,836
ITAU ASSET MANAGEMENT	ITAU LARGO PLAZO - ÚNICA	-20,424	-4,980	-5,449
FONDO DE ACTIVO DE CRÉDITO				
BTG PACTUAL S.A.	CRÉDITO - CLASE 12	2,979	-2,252	-10,129
FIDUCOOMEVA	FIC AVANZAR 90 DÍAS - ASOCIADOS A COOMEVA	4,625	5,266	5,961
FIDUCOOMEVA	FIC AVANZAR 365 - ASOCIADOS A COOMEVA	3,248	5,358	6,753
GLOBAL SECURITIES S.A.	"GLOBAL SEC CREDIT OPPO FUND FAC - ÚNICA"	-20,711	-13,990	-5,654
GLOBAL SECURITIES S.A.	"GLOBAL SECURITIES CREDIT OPP FUND TIT VA - ÚNICA"	-4,849	-4,491	0,124
GLOBAL SECURITIES S.A.	RENDA CREDITO - ÚNICA	-27,325	-15,056	-5,170
FONDOS ACCIONARIO NACIONAL				
ACCIONES Y VALORES	FIC ACCIVAL ACCIONES NACIÓN - ÚNICA	19,511	29,440	11,691
BTG PACTUAL	ACCIONES COLOMBIA - CLASE A	17,342	37,245	13,039
CORREDORES DAVIVIENDA	FIC ACCIÓN - A	-39,853	-5,508	2,280
FIDUCIARIA CORFICOLOMBIANA S.A.	ACCIONES PLUS - ÚNICA	19,356	36,495	13,509
GLOBAL SECURITIES S.A.	GLOBAL SECURITIES ACCIONES - ÚNICA	21,059	31,558	10,893
FONDO DE RENTA FIJA INTERNACIONAL				
BTG PACTUAL	RENDA FIJA INTERNACIONAL - CLASE A	49,005	11,190	8,976
FONDO ACCIONARIO INTERNACIONAL				
BTG PACTUAL	ACCIONES INTERNACIONALES - CLASE A	29,404	14,903	26,313
FIDUCIARIA CORFICOLOMBIANA S.A.	ACCIONES GLOBALES - ÚNICA	25,199	12,571	19,537
FONDO DE ALTO RENDIMIENTO NACIONAL				
FIDUCIARIA CORFICOLOMBIANA S.A.	CAPITAL PLUS - ÚNICA	-5,601	-0,585	0,012
FIDUOCCIDENTE S.A.	FIC RENTA FIJA DINAMICA - ÚNICA	-5,977	0,215	0,231
SKANDIA FIDUCIARIA S.A.	SKANDIA MULTIPLAZO - TIPO D	-8,344	-1,366	-1,352
FONDO BALANCEADO MENOR RIESGO				
FIDUCIARIA BOGOTA S.A.	ES+ - PRINCIPAL	-4,247	3,682	0,888
FIDUCIARIA CORFICOLOMBIANA S.A.	S.A.ESTRATEGIA MODERADA - ÚNICA	2,376	6,203	4,474
FIDUCIARIA BOGOTA S.A.	CUBRIR BALANCEADO INTERNACIONAL - DE 4 A 80 SMMLV	28,653	12,769	12,790
FONDO BALANCEADO MAYOR RIESGO				
FIDUCIARIA DAVIVIENDA	FIC SEGURIDAD - ÚNICA	15,943	27,409	8,799
FONDO INMOBILIARIO DE RENTA NACIONAL				
ACCIONES Y VALORES	FIC SIRENTA - ÚNICA	2,754	9,065	4,926
BTG PACTUAL S.A.	VISUM RENTAS INMOBILIARIAS - PÚBLICO GENERAL	0,291	2,508	3,713
SKANDIA FIDUCIARIA S.A.	SKANDIA COMPRAR PARA ARRENDAR - TIPO C	4,006	6,187	6,759

NOTAS: - La información de cada categoría corresponde al Grupo de Participación Retail. - Las rentabilidades se encuentran expresadas en términos efectivos anuales y no son indicativas de futuros resultados. - El inversionista debe tener en cuenta otros factores tales como la política de inversión y el perfil de riesgo de cada Fondo de Inversión Colectiva. - La información contenida es solo una guía general y no debe ser usada como base para la toma de decisiones de inversión o desinversión. Fuente: www.ficcolombiana.com

Yield (9)	QTOBIN (10)	RPG (11)	YTD (12)	COMP. COLCAP(13)	COMP. COLS(14)	Especies Canasta EQTV(1)
5,18%	0,91	9,64	2,94%	0,00%	5,74%	BBVACOL
0,74%	1,31	37,24	0,06%	9,04%	0,00%	BCOLOMBIA
4,70%	1,14	10,64	-6,06%	1,43%	0,00%	BOGOTA
11,49%	0,96	4,06	-15,15%	0,34%	13,81%	BVC
6,00%	0,91	16,53	-7,89%	2,13%	0,00%	CELSIA
3,26%	1,07	110,96	3,07%	3,02%	0,00%	CEMARGOS
0,00%	0,33	-3,66	-43,44%	0,00%	7,46%	CLH
6,27%	2,45	-107,01	-6,68%	1,41%	0,00%	CNEC
0,00%	0,16	5,63	-49,89%	0,00%	5,48%	CONCONCRET
7,08%	0,99	5,65	-10,93%	2,84%	0,00%	CORFICOLCF
5,00%	1,44	9,00	-0,04%	0,00%	0,70%	CREDIFAMI
0,64%	2,10	64,81	18,53%	13,31%	0,00%	ECOPETROL
3,01%	0,43	14,74	-32,71%	0,00%	8,19%	ELCONDOR
0,00%	0,60	6,23	78,72%	0,00%	4,75%	ENKA
0,00%	0,34	-17,05	-12,40%	0,08%	4,70%	ETB
3,39%	0,82	22,10	-17,93%	0,00%	8,91%	EXITO
0,00%	0,16	-0,86	65,59%	0,00%	3,26%	FABRICATO
10,22%	1,72	9,75	0,75%	7,46%	0,00%	GEB
2,05%	0,53	13,23	11,34%	1,20%	0,00%	GRUBOLIVAR
2,48%	0,84	-223,58	10,94%	4,63%	0,00%	GRUPOARGOS
5,03%	1,13	9,97	-7,01%	0,00%	0,00%	GRUPOPAVAL
2,40%	0,61	25,24	-0,51%	5,98%	0,00%	GRUPOPSURA
5,92%	1,85	11,81	-14,40%	9,88%	0,00%	ISA
7,07%	0,88	4,09	-12,31%	0,34%	0,00%	MINEROS
2,46%	1,58	22,48	18,75%	5,98%	0,00%	NUTRESA
4,49%	0,94	13,37	-19,12%	0,00%	0,00%	OCCIDENTE
5,01%	1,14	10,00	-9,80%	4,29%	0,00%	PFAVAL
0,75%	1,30	36,76	-1,57%	15,84%	0,00%	PFBCOLOM
3,06%	0,70	72,58	-7,40%	0,88%	0,00%	PFCEMARGOS
8,52%	0,83	4,69	-8,51%	0,35%	16,12%	PFECORFICOL
0,94%	1,31	66,60	-9,34%	3,43%	0,00%	PFDAVYNDA
3,72%	0,56	-148,91	-2,19%	2,21%	0,00%	PFGRUPOARG
2,59%	0,56	23,40	6,00%	2,67%	0,00%	PFGRUPOPSURA
7,81%	0,49	6,43	-18,78%	0,00%	0,00%	PFVILLAS
6,24%	1,95	7,38	-11,90%	0,94%	0,00%	PROMIGAS
1,65%	1,52	10,46	-2,83%	0,00%	0,00%	PROTECCION
0,00%	0,80	-40,09	2,09%	0,32%	18,75%	TERPEL
0,00%	0,33	56,31	0,00%	0,00%	0,13%	TITAN
0,00%	0,57	-11,66	0,00%	0,00%	1,26%	VALSIMESA
6,34%	0,61	7,91	-16,67%	0,00%	0,72%	VILLAS
Utilidad por Acción	YIELD (9)	QTOBIN (10)	RPG (11)	YTD (12)	Otras Especies	
0,00	2,53%	0,91	0,00	-0,71%	HCOLSEL	
0,00	2,53%	0,85	0,00	-0,33%	ICOLCAP	
-1,66	0,00%	0,35	-8,43	75,53%	PAZRIO	

Variación porcentual del precio de cierre de hoy con el primer día hábil del año. (13) La participación porcentual de cada acción en el COLCAP se calcula teniendo en cuenta el último precio de cierre y la ponderación fija que se asigna trimestralmente. (14) La participación porcentual de cada acción en el COLS se calcula teniendo en cuenta el último precio de cierre y la ponderación fija que se asigna trimestralmente. Fuente: BVC

BENEFICIOS EXCLUSIVOS
PARA NUESTROS SUSCRIPTORES

BITÁCORA EMPRESARIAL 10.000 LR
Recopilación clasificada del comportamiento de las 10.000 primeras empresas en ventas de Colombia.

Entérese de estos y más beneficios en: mas.larepublica.co