

### ACCIONES

La más tranzada  
Millones de pesos  
Diciembre 01

**PFBCOLOM** ▶ \$54.701,59

Alzas  
Precio de cierre  
Diciembre 01

**PFGRUPSURA**  
\$24.000,00  
**20,48%**

Bajas  
Precio de cierre  
Diciembre 01

**GRUPOAVAL**  
\$1.055,00  
**-5,80%**

Fuente: BVC

### BONOS DE DEUDA PÚBLICA

(CIFRAS EN PESOS)

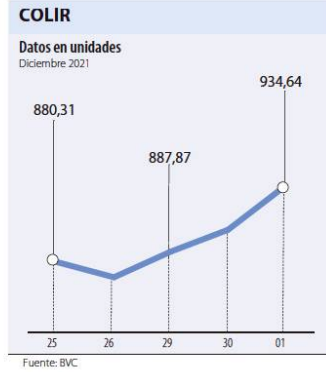
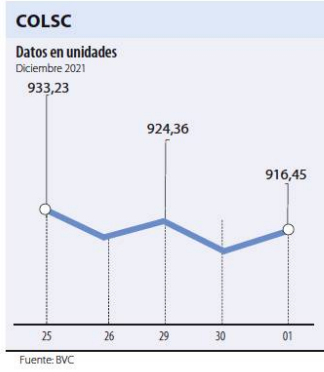
TASA FIJA		UVR	
VCTO.	CIERRE*	VCTO.	CIERRE*
SEP-19		MAR-33	3.730
MAR-21		ABR-28	7.825
JUL-20		ABR-35	
FEB-23	1.260	SEP-30	8.164
MAY-22	2.922	FEB-37	3.942
MAY-25		JUN-32	8.300
JUL-24	6.286	JUN-47	
MAR-27	3.060	OCT-34	8.380
AGO-26	7.383		

Fuente: ICAP SECURITIES COLOMBIA Estos reportes pertenecen a comportamientos mensuales y no diarios. Casillas \* cierre en blanco: Valores no operados en el día.

### ADR LATINOAMERICANOS

NOMBRE	CIERRE (DLRS)
AMBEV-PRF ADR	N/A
AMERICA-SPON ADR	17,99
BANCO CHILE-ADR	18,15
BANCO LATINOAM-E	16,26
BANCO MACRO -ADR	14,35
BANCO SANTAN-ADR	3,11
BANCOLOMBIA-ADR	34,4
BRADESCO-ADR	3,475
BRP GROUP INC-A	36,055
BRASKEM SA-ADR	18,65
BUENAVENTURA-ADR	6,945
CEMEX SAB-SP ADR	6,2
CEMIG SA-ADR	2,245
COCA-COLA F-ADR	50,005
COPA HOLDIN-CL A	68,86
COPEL-ADR	5,245
EMBOT ANDINA-ADR	11,7
EMBOT ANDINA-ADR	10,287
EMBRAER SA-ADR	12,885
FONMOTO ECON-ADR	70,97
GERDAU SA-ADR	4,575
GOL-ADR	5,195
GRUPO AEROP-ADR	190,96
GRUPO AEROP-ADR	119,04
READY CAPITAL CO	15,3
GRUPO TELEV-ADR	9,115
INDUS BACHOC-ADR	31,22
IRSA SA-ADR	4,76

Fuente: Bloomberg



### OPCIONES Y FUTUROS BVC

INSTRUMENTO	VOLUMEN (COP)*	No. CONTRATOS	PRECIO	OPEN INTEREST**
GRUPOARGOS DIC 2021	3.171	212	\$14.960	343
ECOPETROL DIC 2021	1.296	490	\$2.646	4.616
PFGRUPSURA DIC 2021	1.296	53	\$24.457	109
PFBCOLOM DIC 2021	730	21	\$34.784	351
BCOLOMBIA MAR 2022	382	11	\$34.769	0
CEMARGOS MAR 2022	235	36	\$6.530	0
PFVAL DIC 2021	109	100	\$1.086	4.972
PFGRUPOARG MAR 2022	88	9	\$9.817	4
BVC DIC 2021	60	6	\$10.040	59
TES24 ENE 2022	118.613	438	108%	2

\* Los volúmenes informados corresponden al valor en millones de COP de las operaciones calzadas o registradas hasta las 03:45:00 p. m.  
\*\* El Open Interest corresponde al número de contratos de posición abierta al inicio de la jornada.  
Fuente: BVC













### MOVIMIENTO ACCIONARIO DICIEMBRE 01 DE 2021

Especies Canasta EQTY (1)	Modalidad	Cantidad No. Acciones	Número de Oper.	Monto Millones	Pr. Promedio Pesos(2)	Pr. Inicial Pesos	Pr. Mínimo Pesos(3)	Pr. Máximo Pesos(3)	Pr. Último Pesos	Variac. Día (4)	Variac. Anual(5)	Comp. EQTY (6)	PROX. P. EXD. (7) NÚMICA	TERMINA	Vr. Dividendo Anual Pesos	Cap. Bursátil Millones (8)	Valor en Libros	Utilidad por Acción
BVACOL	S	-	-	-	-	-	-	-	315,00	0,00%	5,67%	0,09%	28-DIC-2021	4-ENE-2022	16,32	4.547.599,11	347,26	32,66
BCOLOMBIA	C	1.127.440,00	755	38.746,90	34.367,15	32.370,00	32.660,00	34.960,00	34.500,00	6,58%	22,34%	10,05%	28-DIC-2021	4-ENE-2022	260,00	33.002.182,53	26.666,25	939,84
BOGOTA	C	20.823,00	72	1.466,79	70.440,65	70.500,00	68.030,00	72.000,00	70.000,00	-0,71%	-2,91%	3,34%	28-DIC-2021	4-ENE-2022	3.336,00	23.189.638,85	62.053,61	6.674,28
BVC	C	55.361,00	116	550,94	9.951,70	9.600,00	9.925,00	10.000,00	10.000,00	4,17%	-10,63%	0,26%			1.157,84	605.134,69	10.467,06	2.484,36
CELSIA	C	526.071,00	233	2.259,40	4.294,85	4.051,00	4.190,00	4.390,00	4.330,00	6,89%	-6,26%	2,61%	14-ENE-2022	21-ENE-2022	262,00	4.632.981,16	4.801,16	264,05
CEMARGOS	C	837.446,00	289	5.306,62	6.336,68	6.010,00	6.120,00	6.445,00	6.290,00	4,66%	23,33%	3,52%			207,57	8.122.649,80	5.975,75	57,41
CLH	C	180.166,00	42	484,13	2.687,11	2.565,00	2.570,00	2.800,00	2.620,00	2,14%	-18,96%	0,12%			0,00	1.515.089,26	7.981,28	-715,91
CNEC	C	194.221,00	108	1.918,01	9.875,39	9.820,00	9.690,00	10.060,00	9.780,00	-0,41%	-12,68%	0,99%			608,83	1.755.656,70	3.965,15	-90,69
CONCRET	C	944.851,00	64	212,42	224,82	225,00	216,00	230,00	225,00	0,00%	-39,19%	0,09%			0,00	255.207,36	1.391,36	39,05
CORFICOLFC	C	68.610,00	98	1.987,19	28.963,57	28.780,00	28.550,00	29.200,00	28.550,00	-0,80%	-3,61%	3,21%			2.042,00	9.658.780,81	29.031,68	5.106,98
CREDFAMI	S	-	-	-	-	-	-	-	2.499,00	0,00%	89,73%	0,01%			124,90	90.117,03	1.741,12	277,55
ECOPETROL	C	9.450.523,00	1.439	25.126,05	2.658,69	2.600,00	2.600,00	2.720,00	2.600,00	0,00%	22,12%	9,21%			17,00	106.903.406,19	1.267,01	41,06
ELCONDOR	C	456.843,00	38	338,85	741,72	720,00	720,00	770,00	770,00	6,94%	-26,32%	0,12%			24,27	442.261,68	1.895,09	54,74
ENKA	C	43.478,00	1	1,00	23,00	22,20	-	-	22,20	0,00%	204,53%	0,08%			0,00	261.376,68	35,13	3,37
ETB	C	96.686,00	33	18,95	192,03	194,80	191,00	192,00	192,00	-1,44%	-10,24%	0,08%			0,00	681.706,26	557,94	11,15
EXITO	C	85.873,00	68	983,24	11.449,89	11.420,00	11.150,00	11.600,00	11.500,00	0,70%	-11,54%	0,14%			387,00	5.147.449,63	13.860,15	515,80
FABRICATO	S	12.932.034,00	5	99,58	7,70	7,44	7,70	7,70	7,70	3,49%	55,56%	0,05%			0,00	70.854,23	46,97	-8,95
GEB	C	689.678,00	97	1.857,00	2.692,56	2.634,00	2.635,00	2.719,00	2.652,00	0,68%	0,08%	9,25%	24-DIC-2021	31-DIC-2021	273,00	24.348.481,45	1.551,40	273,87
GRUBOLIVAR	C	1.216,00	27	89,36	73.490,13	73.600,00	73.600,00	73.690,00	73.690,00	0,12%	17,87%	1,38%	09-DIC-2021	16-DIC-2021	1.529,00	5.824.255,47	140.613,16	5.638,55
GRUPOARGOS	C	2.913.944,00	917	43.378,89	14.886,66	12.600,00	12.700,00	15.600,00	15.100,00	19,84%	21,58%	5,42%			382,00	11.819.328,09	18.423,09	-68,97
GRUPOAVAL	C	240.010,00	39	257,99	1.074,93	1.120,00	1.055,00	1.091,00	1.055,00	-5,80%	1,44%	0,60%	28-DIC-2021	4-ENE-2022	54,00	23.470.724,01	947,92	107,67
GRUPSURA	C	-	-	-	-	-	-	-	25.150,00	0,00%	14,7%	6,91%	28-DIC-2021	4-ENE-2022	603,40	14.506.854,00	41.429,39	996,55
ISA	C	690.382,00	354	15.350,01	22.234,09	22.300,00	21.870,00	22.800,00	22.180,00	-0,54%	-3,7%	10,10%	07-DIC-2021	15-DIC-2021	1.303,00	24.568.295,69	11.916,97	1.862,41
MINEROS	C	386.228,00	101	1.419,54	3.675,40	3.690,00	3.610,00	3.700,00	3.670,00	-0,54%	-3,67%	0,50%	04-ENE-2022	12-ENE-2022	258,36	1.100.036,27	4.151,79	894,40
NUTRESA	C	369.048,00	236	10.609,47	28.748,22	29.050,00	28.030,00	29.230,00	28.700,00	-1,20%	22,65%	3,71%	09-DIC-2021	16-DIC-2021	702,00	13.182.623,34	18.088,18	1.267,57
OCCIDENTE	S	-	-	-	-	-	-	-	27.500,00	0,00%	-19,12%	0,49%	28-DIC-2021	4-ENE-2022	1.233,96	4.287.243,10	29.322,38	2.056,63
PFVAL	C	6.873.313,00	408	7.366,90	1.071,81	1.050,00	1.050,00	1.085,00	1.050,00	0,00%	0,19%	4,63%	28-DIC-2021	4-ENE-2022	54,00	23.470.724,01	947,92	107,67
PFBCOLOM	C	1.605.379,00	2.398	54.701,59	34.073,94	32.400,00	33.000,00	34.810,00	34.100,00	5,25%	19,44%	10,39%	28-DIC-2021	4-ENE-2022	260,00	33.002.182,53	26.666,25	939,84
PFCEMARGOS	C	134.160,00	116	571,84	4.262,39	4.230,00	4.105,00	4.369,00	4.200,00	-0,71%	3,06%	1,07%			127,60	8.122.649,80	5.975,75	57,41
PFPCORFICOL	C	14.822,00	29	346,32	23.365,09	23.520,00	22.900,00	23.520,00	23.510,00	-0,04%	-6,30%	0,32%			2.042,00	9.658.780,81	29.031,68	5.106,98
PFDAVVINDA	C	214.369,00	179	6.911,18	32.239,62	31.000,00	31.310,00	32.700,00	32.400,00	4,52%	11,72%	3,54%			311,03	3.498.988,88	25.141,93	495,51
PFGRUPOARG	C	440.043,00	345	4.314,48	9.804,69	8.815,00	9.040,00	10.300,00	9.790,00	11,06%	3,05%	2,44%			382,00	11.819.328,09	18.423,09	-68,97
PFGRUPSURA	C	637.267,00	666	15.217,21	23.878,87	19.920,00	20.900,00	24.800,00	24.000,00	20,48%	30,43%	3,20%	28-DIC-2021	4-ENE-2022	603,40	14.506.854,00	41.429,39	996,55
PFVILLAS	S	-	-	-	-	-	-	-	3.655,00	0,00%	-18,78%	0,00%	28-DIC-2021	4-ENE-2022	285,36	1.011.016,12	7.435,64	568,65
PROMIGAS	C	53.409,00	54	399,93	7.488,10	7.300,00	7.350,00	7.590,00	7.590,00	3,97%	-2,69%	1,60%	15-DIC-2021	22-DIC-2021	462,00	8.613.496,65	3.795,43	1.002,33
PROTECCION	S	-	-	-	-	-	-	-	120.000,00	0,00%	-2,83%	0,04%			1.976,00	3.048.893,52	78.737,21	11.468,86
TERPEL	C	124.424,00	144	1.065,24	8.561,37	8.370,00	8.370,00	8.630,00	8.450,00	0,96%	1,44%	0,40%			0,00	1.533.037,07	11.014,90	-219,03
TITAN	S	-	-	-	-	-	-	-	17.000,00	0,00%	-5,56%	0,00%			0,00	23.773,85	51.501,73	301,92
VALSIMESA	S	-	-	-	-	-	-	-	5.000,00	0,00%	4,17%	0,02%			0,00	138.641,06	8.716,18	-478,64
VILLAS	S	731,00	1	3,15	4.305,00	4.500,00	-	-	4.500,00	0,00%	0,00%	0,01%	28-DIC-2021	4-ENE-2022	285,36	1.011.016,12	7.435,64	568,65
Otras Especies (1)	Modalidad	Cantidad No. Acciones	Número de Oper.	Monto Millones	Pr. Promedio Pesos(2)	Pr. Inicial Pesos	Pr. Mínimo Pesos(3)	Pr. Máximo Pesos(3)	Pr. Último Pesos	Variac. Día (4)	Variac. Anual (5)	Fecha	P. Medio	P. Cierre	ULTIMO MOVIMIENTO DE LA ESPECIE P.P. Exd. (7)	Cap. Bursátil Millones (8)	Valor en Libros	
HCOLSEL	C	157.903,00	31	2.117,17	13.408,05	12.912,50	13.210,00	13.582,50	13.340,00	3,31%	12,04%	30-NOV-2021	12.912,17	12.912,50		133,40	15.000,00	
KOLCAP	C	299.866,00	55	4.310,59	14.375,05	13.740,00	12.700,00	14.523,00	14.302,00	4,09%	10,14%	30-NOV-2021	13.665,84	13.740,00		5.176.465,88	17.160,00	
PAZIRIO	S	549.830,00	3	7,87	14,31	11,00	0,00	0,00	11,00	0,00%	38,02%	23-NOV-2021	11,08	11,00		273.577,12	39,89	

(1) La Canasta EQTY se reevalúa trimestralmente evaluando la frecuencia y rotación de cada especie. (2) El precio medio es calculado al tomar el volumen total de todas las operaciones de contado realizadas en el día de negociación, dividido entre la cantidad total de acciones negociadas en el mismo día. (3) Los precios mayor y menor son calculados tomando solo las operaciones de contado del día de negociación



**ÍNDICE DE MILLONARIOS** (Datos del 30 de Noviembre 2021)

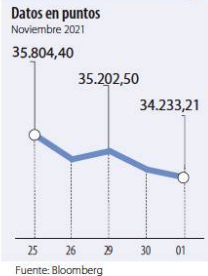
	Patrimonio neto total	Último cambio(\$)	Cambio YTD(\$)
 ELON R MUSK	311.000 MILLONES	1.910 MILLONES	142.000 MILL.
 JEFF BEZOS	201.000 MILLONES	2.830 MILLONES	11.000 MILL.
 BERNARD ARNAULT	162.000 MILLONES	3.040 MILLONES	47.200 MILL.
 WILLIAM HENRY GATES III	135.000 MILLONES	2.270 MILLONES	2.810 MILL.
 LARRY PAGE	126.000 MILLONES	2.950 MILLONES	43.900 MILL.
 SERGEY BRIN	122.000 MILLONES	2.800 MILLONES	41.800 MILL.
 MARK ZUCKERBERG	121.000 MILLONES	4.920 MILLONES	17.600 MILL.
 STEVE BALLMER	118.000 MILLONES	2.040 MILLONES	37.200 MILL.
 LAWRENCE JOSEPH ELLISON	111.000 MILLONES	1.870 MILLONES	31.500 MILL.
 WARREN E. BUFFETT	101.000 MILLONES	2.060 MILLONES	13.100 MILL.

Fuente: Bloomberg / Cifras en dólares

Yield (9)	QTOBIN (10)	RPG (11)	YTD (12)	COMP. COLCAP(13)	COMP. COLSIC(14)	Especies Canasta EQTY(1)
5,18%	0,91	9,64	2,94%	0,00%	5,79%	BBVACOL
0,75%	1,29	36,71	-1,37%	9,00%	0,00%	BCOLOMBIA
4,77%	1,13	10,49	-7,41%	1,42%	0,00%	BOGOTA
11,58%	0,96	4,03	-15,82%	0,34%	13,83%	BVC
6,05%	0,90	16,40	-8,61%	2,13%	0,00%	CELSIA
3,30%	1,05	109,56	1,78%	3,01%	0,00%	CEMARGOS
0,00%	0,33	-3,66	-43,44%	0,00%	7,54%	CLH
6,23%	2,47	-107,84	-5,96%	1,43%	0,00%	CNEC
0,00%	0,16	5,76	-48,75%	0,00%	5,66%	CONCONCRET
7,15%	0,98	5,59	-11,88%	2,84%	0,00%	CORFICOLCF
5,00%	1,44	9,00	-0,04%	0,00%	0,71%	CREDIFAMI
0,65%	2,05	63,32	15,81%	13,13%	0,00%	ECOPETROL
3,15%	0,41	14,07	-35,78%	0,00%	7,90%	ELCONDOR
0,00%	0,63	6,59	88,94%	0,00%	5,07%	ENKA
0,00%	0,34	-17,22	-11,52%	0,08%	4,80%	ETB
3,37%	0,83	22,30	-17,21%	0,00%	9,08%	EXITO
0,00%	0,16	-0,86	65,59%	0,00%	3,29%	FABRICATO
10,29%	1,71	9,68	0,08%	7,48%	0,00%	GEB
2,07%	0,52	13,07	9,99%	1,19%	0,00%	GRUBOLIVAR
2,53%	0,82	-218,94	8,63%	4,57%	0,00%	GRUPOARGOS
5,12%	1,11	9,80	-8,66%	0,00%	0,00%	GRUPOVAL
2,40%	0,61	25,24	-0,51%	6,04%	0,00%	GRUPOSURA
5,87%	1,86	11,91	-13,70%	10,06%	0,00%	ISA
7,04%	0,88	4,10	-11,93%	0,34%	0,00%	MINEROS
2,45%	1,59	22,64	19,58%	6,08%	0,00%	NUTRESA
4,49%	0,94	13,37	-19,12%	0,00%	0,00%	OCCIDENTE
5,14%	1,11	9,75	-12,06%	4,23%	0,00%	PFAVAL
0,76%	1,28	36,28	-2,85%	15,78%	0,00%	PFCOLDM
3,04%	0,70	73,16	-6,67%	0,90%	0,00%	PFCMARGOS
8,69%	0,81	4,60	-10,23%	0,35%	15,97%	PFCORFICOL
0,96%	1,29	65,39	-10,99%	3,40%	0,00%	PFDVANDYA
3,90%	0,53	-141,95	-6,76%	2,12%	0,00%	PFGRUPOARG
2,51%	0,58	24,08	9,09%	2,77%	0,00%	PFGRUPOSURA
7,81%	0,49	6,43	-18,78%	0,00%	0,00%	PFVILLAS
6,09%	2,00	7,57	-9,64%	0,97%	0,00%	PROMIGAS
1,65%	1,52	10,46	-2,83%	0,00%	0,00%	PROTECCION
0,00%	0,77	-38,58	-1,74%	0,31%	18,22%	TERPEL
0,00%	0,33	56,31	0,00%	0,00%	0,13%	TITAN
0,00%	0,57	-11,66	0,00%	0,00%	1,27%	VALSIMESA
6,34%	0,61	7,91	-16,67%	0,00%	0,73%	VILLAS
Utilidad por Acción	YIELD (9)	QTOBIN (10)	RPG (11)	YTD (12)	Otras Especies	
0,00	2,57%	0,89	0,00	-2,47%	HCOLSEL	
0,00	2,60%	0,83	0,00	-2,83%	ICOLCAP	
-1,66	0,00%	0,28	-6,63	38,02%	PAZRIO	

Variación porcentual del precio de cierre de hoy con el primer día hábil del año. (13) La participación porcentual de cada acción en el COLCAP se calcula teniendo en cuenta el último precio de cierre y la ponderación fija que se asigna trimestralmente. (14) La participación porcentual de cada acción en el COLSIC se calcula teniendo en cuenta el último precio de cierre y la ponderación fija que se asigna trimestralmente. Fuente: BVC

**DOW JONES**



Fuente: Bloomberg

**NASDAQ**



Fuente: Bloomberg

**STANDARD & POOR'S**



Fuente: Bloomberg

**IBEX**



Fuente: Bloomberg

**NIKKEI**



Fuente: Bloomberg

**BOVESPA**



Fuente: Bloomberg

**FONDOS DE INVERSIÓN COLECTIVA CATEGORIZADOS**

DATOS DEL 29 DE NOVIEMBRE DE 2021

CATEGORIA DE FIC / ADMINISTRADOR	NOMBRE FIC	RENTABILIDAD EFECTIVA ANUAL MENSUAL (%)	RENTABILIDAD EFECTIVA ANUAL SEMESTRAL (%)	RENTABILIDAD EFECTIVA ANUAL ANUAL (%)
<b>FONDOS RENTA FIJA PESOS DE LIQUIDEZ</b>				
ACCIONES Y VALORES	FIC ACCIVAL VISTA - ÚNICA	-2,398	0,458	0,377
BTG PACTUAL	BTG PACTUAL - LIQUIDEZ - CLASE A	-2,080	0,821	0,661
FIDUAGRARIA	CONFIRENTA - 1	-3,504	0,189	0,091
FIDUCIARIA BANCOLOMBIA S.A.	FIDUCUENTA - ÚNICA	-1,669	0,348	0,257
FIDUCIARIA CORFICOLOMBIANA S.A.	FIC VALOR PLUS I - TP1	-3,785	-0,291	-0,290
FIDUCOLMENA	RENTAFACIL - PERSONA NATURAL Y PYME	-2,558	0,327	0,031
FIDUOCCIDENTE S.A.	FIC OCCIRENTA - PYMES Y PERSONA NATURAL	-2,543	0,660	0,487
RENDA 4 & GLOBAL FIDUCIARIA S.A.	FIC RENTA4 GLOBAL VISTA - TIPO D	-2,315	-0,204	-0,414
SKANDIA FIDUCIARIA S.A.	SKANDIA EFECTIVO - TIPO D	-1,367	0,523	0,369
VALORES BANCOLOMBIA S.A.	RENDA LIQUIDEZ - ÚNICA	0,447	1,773	1,530
<b>FONDOS RENTA FIJA NACIONAL ENTIDADES PÚBLICAS</b>				
CREDICORP CAPITAL FIDUCIARIA S.A.	FIDUCREDICORP VISTA - INMOBIL. PREVENTA	-3,598	-0,856	-0,605
FIDUCIARIA BANCOLOMBIA S.A.	FIDUEXCEDENTES - ÚNICA	-2,017	0,406	0,343
FIDUAGRARIA	FIC 600 - 1	-2,974	0,451	0,241
FIDUCIARIA BOGOTA S.A.	FIDUGOB - HASTA 10.834 SMMMLV	-2,991	0,025	0,167
FIDUCOLDEX	FIC FIDUCOLDEX - PERSONA NATURAL < 2,000 MM	-1,012	0,556	0,229
FIDUCIARIA CORFICOLOMBIANA S.A.	CONFIANZA PLUS - ÚNICA	-2,794	0,275	0,322
FIDUPOPULAR	FIDULIQUIDEZ - FIDULIQUIDEZ DIRECTOS	-2,257	0,554	0,416
<b>FONDOS RENTA FIJA PESOS DE CORTO PLAZO</b>				
FIDUAGRARIA	RENTAPAIS - ÚNICA	1,573	1,275	0,909
FIDUCIARIA BANCOLOMBIA S.A.	FIDURENTA - PARTICIPACION 30	-6,721	-0,483	-0,403
FIDUOCCIDENTE S.A.	FIC OCCIBONOS - ÚNICA	-1,881	0,720	0,297
FIDUPOPULAR	RENTAR 30 - ÚNICA	-5,631	0,431	0,350
GLOBAL SECURITIES S.A.	ABIERTO GLOBAL VISTA - ÚNICA	-1,847	0,801	0,605
<b>FONDOS RENTA FIJA PESOS DE MEDIANO PLAZO</b>				
ACCIONES Y VALORES	FIC ACCIVAL RENTA FIJA 180 - ÚNICA	-7,973	-1,309	-1,054
BTG PACTUAL	BTG PACTUAL RENTA FIJA COLOMBIA - CLASE A	-7,676	0,575	-0,091
CORREDORES DAVIVIENDA	FIC MULTIESCALA - A	-12,890	-2,035	-1,249
FIDUCIARIA BANCOLOMBIA S.A.	PLAN SEMILLA - ÚNICA	-10,516	-1,967	-2,218
FIDUCIARIA CORFICOLOMBIANA S.A.	DEUDA CORPORATIVA - ÚNICA	-8,516	-0,703	-0,735
FIDUCOLDEX	FIC FIDUCOLDEX 60 MODERADO - ÚNICA	-6,875	-0,727	-0,810
<b>FONDOS RENTA FIJA PESOS DE LARGO PLAZO</b>				
CORREDORES DAVIVIENDA	FIC RENTA FIJA LARGO PLAZO - PÚBLICO GENERAL	-16,244	-3,212	-5,142
FIDUCIARIA BANCOLOMBIA S.A.	RENDA FIJA PLAZO - ÚNICA	-16,280	-2,477	-4,653
FIDUCIARIA BOGOTA S.A.	ÓPTIMO - ÚNICA	-16,045	-5,488	-5,626
<b>FONDO DE ACTIVO DE CRÉDITO</b>				
BTG PACTUAL S.A.	CRÉDITO - CLASE 12	1,572	-22,188	-10,122
FIDUCOOMEVA	FIC AVANZAR 90 DÍAS - ASOCIADOS A COOMEVA	4,572	5,279	5,973
FIDUCOOMEVA	FIC AVANZAR 365 - ASOCIADOS A COOMEVA	3,379	5,405	6,783
GLOBAL SECURITIES S.A.	"GLOBAL SECU CREDIT OPPO FUND FAC - ÚNICA"	-21,201	-13,806	-5,588
GLOBAL SECURITIES S.A.	"GLOBAL SECURITIES CREDIT OPPO FUND TIT VAL - ÚNICA"	-4,671	-4,352	0,097
GLOBAL SECURITIES S.A.	RENDA CREDITO - ÚNICA	-27,867	-14,868	-5,012
<b>FONDOS ACCIONARIO NACIONAL</b>				
ACCIONES Y VALORES	FIC ACCIVAL ACCIONES NACIÓN - ÚNICA	-33,630	20,160	7,796
BTG PACTUAL	ACCIONES COLOMBIA - CLASE A	-40,456	25,889	8,641
CORREDORES DAVIVIENDA	FIC ACCIÓN - A	-34,855	-2,657	4,262
FIDUCIARIA BANCOLOMBIA S.A.	RENDA ACCIONES - PÚBLICO GENERAL	-39,579	21,355	5,985
FIDUCIARIA CORFICOLOMBIANA S.A.	ACCIONES PLUS - ÚNICA	-37,282	25,401	9,294
GLOBAL SECURITIES S.A.	GLOBAL SECURITIES ACCIONES - ÚNICA	-39,251	19,758	6,020
VALORES BANCOLOMBIA S.A.	RENDA VARIABLE COLOMBIA - ÚNICA	-37,285	24,554	8,760
<b>FONDO DE RENTA FIJA INTERNACIONAL</b>				
BTG PACTUAL	RENDA FIJA INTERNACIONAL - CLASE A	79,696	12,637	9,272
<b>FONDO ACCIONARIO INTERNACIONAL</b>				
BTG PACTUAL	ACCIONES INTERNACIONALES - CLASE A	79,604	20,067	28,434
VALORES BANCOLOMBIA S.A.	RENDA ALTA CONVICCIÓN - ÚNICA	-8,126	10,647	18,182
FIDUCIARIA CORFICOLOMBIANA S.A.	ACCIONES GLOBALES - ÚNICA	64,745	16,558	21,046
<b>FONDO DE ALTO RENDIMIENTO NACIONAL</b>				
FIDUCIARIA CORFICOLOMBIANA S.A.	CAPITAL PLUS - ÚNICA	-6,204	-0,609	-0,108
FIDUOCCIDENTE S.A.	FIC RENTA FIJA DINAMICA - ÚNICA	-5,905	0,285	0,222
SKANDIA FIDUCIARIA S.A.	SKANDIA MULTIPLAZO - TIPO D	-10,625	-1,551	-1,493
VALORES BANCOLOMBIA S.A.	RENDA FIJA PLUS - PÚBLICO GENERAL	-7,080	-0,638	-0,645
<b>FONDO BALANCEADO MENOR RIESGO</b>				
FIDUCIARIA BOGOTA S.A.	ES+ - PRINCIPAL	-7,821	3,098	0,529
FIDUCIARIA CORFICOLOMBIANA S.A.	S.A. ESTRATEGIA MODERADA - ÚNICA	-2,498	5,599	4,200
FIDUCIARIA BOGOTA S.A.	CUBRRIR BALANCEADO INTERNACIONAL - DE 4 A 80 SMMMLV	52,978	14,794	13,090
<b>FONDO BALANCEADO MODERADO</b>				
FIDUCIARIA BANCOLOMBIA S.A.	RENDA BALANCEADO - ÚNICA	-6,911	4,983	7,056
<b>FONDO BALANCEADO MAYOR RIESGO</b>				
FIDUCIARIA DAVIVIENDA	FIC SEGURIDAD - ÚNICA	-29,214	19,536	5,813
<b>FONDO INMOBILIARIO DE RENTA NACIONAL</b>				
ACCIONES Y VALORES	FIC SIRENTA - ÚNICA	2,751	7,800	5,014
BTG PACTUAL S.A.	VISUM RENTAS INMOBILIARIAS - PÚBLICO GENERAL	0,187	2,471	3,714
SKANDIA FIDUCIARIA S.A.	SKANDIA COMPRAR PARA ARRENDAR - TIPO C	4,148	6,239	6,754

NOTAS: - La información de cada categoría corresponde al Grupo de Participación Retail. - Las rentabilidades se encuentran expresadas en términos efectivos anuales y no son indicativas de futuros resultados. - El inversionista debe tener en cuenta otros factores tales como la política de inversión y el perfil de riesgo de cada Fondo de Inversión Colectiva. - La información contenida es solo una guía general y no debe ser usada como base para la toma de decisiones de inversión o desinversión. Fuente: www.ficcolombia.com