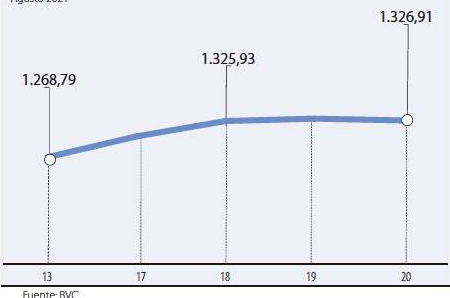


MSCI COLCAP

Datos en unidades
Agosto 2021



ACCIONES

La más tranzada
Millones de pesos
Agosto 20



BONOS DE DEUDA PÚBLICA
(CIFRAS EN PESOS)

TASA FIJA		UVR	
VCTO.	CIERRE*	VCTO.	CIERRE*
SEP-19	-	MAR-33	-
MAR-21	-	ABR-28	6.755
JUL-20	-	ABR-35	3.830
FEB-23	0.830	SEP-30	7.035
MAY-22	2.151	FEB-37	3.981
MAY-25	1.930	JUN-32	7.449
JUL-24	4.900	JUN-47	-
MAR-27	-	OCT-34	7.630
AGO-26	6.180	-	-

Fuente: ICAP SECURITIES COLOMBIA. Estos reportes pertenecen a comportamientos mensuales y no diarios. Casillas * cierre en blanco; Valores no operados en el día.

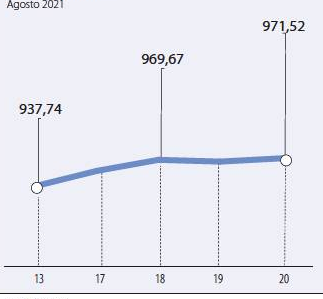
ADR LATINOAMERICANOS

NOMBRE	CIERRE (DLRS)
AMBEV-PRF ADR	N/A
AMERICA-SPON ADR	18,25
BANCO CHILE-ADR	18,29
BANCO LATINOAM-E	16,47
BANCO MACRO-ADR	14,6
BANCO SANTAN-ADR	3,65
BANCOLOMBIA-ADR	32,61
BRADESCO-ADR	4,23
BRP GROUP INC-A	34,25
BRASKEM SA-ADR	21,77
BUENAVENTURA-ADR	6,15
CEMEX SAB-SP ADR	7,71
CEMIG SA-ADR	2,27
COCA-COLA F-ADR	57,03
COPA HOLDING-CL A	71,73
COPEL-ADR	6,03
EMBOT ANDINA-ADR	13,73
EMBOT ANDINA-ADR	11,77
EMBRAER SA-ADR	14,7
FOMENTO ECON-ADR	85,54
GERDAU SA-ADR	5,09
GOL-ADR	6,73
GRUPO AERPO-ADR	167,93
GRUPO AERPO-ADR	107,06
READY CAPITAL CO	15,02
GRUPO TELEV-ADR	12,26
INDUS BACHOC-ADR	43,52
IRSA SA-ADR	4,25

Fuente: Bloomberg

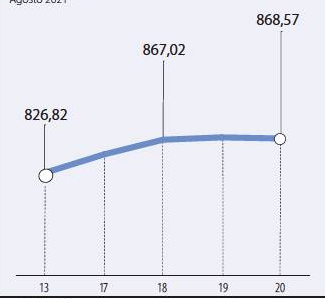
COLSC

Datos en unidades
Agosto 2021



COLIR

Datos en unidades
Agosto 2021



OPCIONES Y FUTUROS BVC

INSTRUMENTO	VOLUMEN (COP)*	No. CONTRATOS	PRECIO	OPEN INTEREST**
PFAVAL DIC 2021	784	700	\$1.119	0
GRUPOARGOS SEP 2021	56	5	\$11.289	229
ISA SEP 2021	47	2	\$23.717	146
ECOPETROL SEP 2021	26	10	\$2.554	4.485
CEMARGOS SEP 2021	6	1	\$5.865	283
TES32 DIC 2021	307.178	1.280	96%	390
	229.884	968	95%	996
TES28 DIC 2021	229.135	960	95%	532
TES24 SEP 2021	152.643	542	113%	465

* Los volúmenes informados corresponden al valor en millones de COP de las operaciones calzadas o registradas hasta las 03:45:00 p. m.
**El Open Interest corresponde al número de contratos de posición abierta al inicio de la jornada.

Fuente: BCV



MOVIMIENTO ACCIONARIO AGOSTO 20 DE 2021

Especies Gansta EQTY (1)	Modalidad	Cantidad No. Acciones	Número de Oper.	Monto Millones	Pr. Promedio Pesos(2)	Pr. Inicial Pesos	Pr. Mínimo Pesos(3)	Pr. Máximo Pesos(3)	Pr. Último Pesos	Variac. Día (4)	Variac. Anual (5)	Comp. EQTY (6)	PROX. P. EXD. (7) INICIA	TERMINA	Vr. Dividendo Anual Pesos	Cap. Bursátil Millones (8)	Valor en Libros	Utilidad por Acción
BBVACOL	S	20.364,00	1	6,26	307,50	300,00	-	-	300,00	0,00%	3,45%	0,09%	08-OCT-2021	15-OCT-2021	16,32	4.338.980,18	347,26	32,66
BCOLOMBIA	C	125.768,00	99	3.942,65	31.348,58	31.600,00	31.100,00	31.680,00	31.270,00	-1,04%	22,53%	9,26%	27-SEP-2021	4-OCT-2021	260,00	30.117.021,31	26.666,25	939,84
BOGOTA	C	8.049,00	17	582,17	72.238,49	72.000,00	71.990,00	72.500,00	72.480,00	0,67%	8,34%	3,52%	26-AGO-2021	2-SEP-2021	3.336,00	24.011.214,63	62.053,61	6.674,28
BVC	C	37.253,00	50	378,99	10.173,40	10.100,00	10.090,00	10.240,00	10.200,00	0,99%	-13,56%	0,27%	24-AGO-2021	31-AGO-2021	1.157,84	617.237,38	10.467,06	2.484,36
CELSIA	C	455.399,00	54	1.928,23	4.234,15	4.170,00	4.119,00	4.300,00	4.270,00	2,40%	-3,39%	2,62%	14-OCT-2021	22-OCT-2021	262,00	4.568.782,81	4.801,16	264,05
CEMARGOS	C	217.557,00	52	1.266,41	5.821,05	5.820,00	5.810,00	5.845,00	5.820,00	0,00%	32,27%	3,33%	-	-	127,60	7.564.627,99	5.975,75	57,41
CLH	C	15.347,00	9	55,69	3.628,97	3.750,00	3.620,00	3.639,00	3.620,00	-3,47%	95,68%	0,17%	-	-	0,00	2.093.367,60	7.981,28	-715,91
CNEC	C	127.720,00	66	1.167,89	9.144,17	9.150,00	9.080,00	9.260,00	9.240,00	0,98%	-10,29%	1,19%	-	-	584,55	1.658.718,60	3.965,15	-90,69
CONCRET	C	29.543,00	18	11,56	391,20	385,00	-	-	385,00	0,00%	13,91%	0,16%	-	-	0,00	436.688,15	1.391,36	39,05
CORFICOLCF	C	16.457,00	11	493,24	29.971,47	30.000,00	29.890,00	30.200,00	29.900,00	-0,33%	16,07%	3,40%	-	-	2.042,00	10.100.658,06	29.031,68	5.106,98
CREDIFAMI	S	-	-	-	-	-	-	-	2.499,00	0,00%	89,73%	0,01%	-	-	124,90	90.117,03	1.741,12	277,55
ECOPETROL	C	8.752.103,00	1.359	22.170,32	2.533,14	2.520,00	2.480,00	2.550,00	2.536,00	0,63%	17,14%	9,38%	-	-	17,00	104.271.937,73	1.267,01	41,06
ELCONDOR	C	12.000,00	2	10,72	893,74	870,00	890,00	890,00	890,00	2,30%	-12,75%	0,15%	17-NOV-2021	24-NOV-2021	24,27	511.185,58	1.895,09	54,74
ENKA	C	500.000,00	1	8,57	17,14	17,14	17,14	17,14	17,14	0,00%	127,93%	0,06%	-	-	0,00	201.801,63	35,13	3,37
ETB	C	18.213,00	7	3,64	200,00	196,50	-	-	196,50	0,00%	-5,98%	0,08%	-	-	0,00	697.683,75	557,94	-11,15
EXITO	C	5.143,00	7	64,12	12.466,73	12.600,00	12.460,00	12.550,00	12.550,00	-0,40%	10,48%	0,16%	-	-	387,00	5.617.434,17	13.860,15	515,80
FABRICATO	S	-	-	-	-	-	-	-	5,80	0,00%	11,54%	0,04%	-	-	0,00	53.370,72	46,97	-8,95
GEB	C	1.139.772,00	96	3.076,67	2.699,38	2.700,00	2.680,00	2.710,00	2.700,00	0,00%	10,88%	9,58%	25-OCT-2021	2-NOV-2021	178,00	24.789.177,95	1.551,40	273,87
GRUBOLIVAR	C	468,00	4	32,76	70.000,00	70.000,00	70.000,00	70.000,00	70.000,00	0,00%	10,94%	1,34%	09-SEP-2021	16-SEP-2021	15.290,00	5.532.607,99	140.613,16	5.638,55
GRUPOARGOS	C	219.907,00	157	2.455,21	11.164,77	11.080,00	11.040,00	11.340,00	11.100,00	0,18%	3,35%	4,02%	-	-	382,00	8.985.653,75	18.423,09	-68,97
GRUPOAVAL	C	20.840,00	5	22,84	1.095,99	1.060,00	1.100,00	1.100,00	1.100,00	3,77%	15,18%	6,56%	26-AGO-2021	2-SEP-2021	54,00	24.644.965,44	947,92	107,67
GRUPOSURA	C	279.491,00	220	5.485,67	19.627,36	19.660,00	19.500,00	19.760,00	19.500,00	-0,81%	-8,28%	5,46%	27-SEP-2021	4-OCT-2021	603,40	11.179.151,75	41.429,39	996,55
ISA	C	438.647,00	129	10.341,11	23.575,02	23.650,00	23.450,00	23.650,00	23.450,00	-0,85%	15,18%	9,79%	07-DIC-2021	15-DIC-2021	1.303,00	25.975.046,61	11.916,97	1.862,41
MINEROS	C	22.169,00	26	85,20	3.843,40	3.840,00	3.845,00	3.845,00	3.845,00	0,13%	-1,28%	0,53%	05-OCT-2021	12-OCT-2021	256,35	1.006.188,06	4.151,79	894,40
NUTRESA	C	66.864,00	49	1.536,61	22.981,06	22.870,00	22.660,00	23.200,00	22.900,00	0,13%	10,63%	6,94%	09-SEP-2021	16-SEP-2021	702,00	10.536.827,19	18.088,18	1.267,57
OCCIDENTE	S	-	-	-	-	-	-	-	33.900,00	0,00%	-0,29%	0,61%	26-AGO-2021	2-SEP-2021	1.233,96	5.285.001,49	29.322,38	2.056,63
PFAVAL	C	9.378.283,00	1.691	10.487,62	1.118,29	1.115,00	1.114,00	1.121,00	1.119,00	0,36%	25,87%	5,11%	26-AGO-2021	2-SEP-2021	54,00	24.644.965,44	947,92	107,67
PBFCOLOM	C	558.862,00	492	17.667,94	31.614,15	31.650,00	31.200,00	31.830,00	31.360,00	-0,92%	22,02%	10,46%	27-SEP-2021	4-OCT-2021	260,00	30.117.021,31	26.666,25	939,84
PFCEMARGOS	C	28.186,00	16	116,36	4.128,44	4.160,00	4.055,00	4.160,00	4.120,00	-0,96%	16,22%	1,07%	-	-	127,60	7.564.627,99	5.975,75	57,41
PFCEMARGOS	C	15.298,00	10	362,05	23.666,40	23.700,00	23.500,00	23.900,00	23.800,00	0,42%	14,20%	0,33%	-	-	2.042,00	10.100.658,06	29.031,68	5.106,98
PFDVAVINDA	C	24.858,00	32	807,37	32.479,33	32.300,00	32.100,00	32.600,00	32.480,00	0,56%	18,20%	3,63%	-	-	311,03	3.507.628,36	25.141,93	495,51
PFRUPPOARG	C	14.049,00	17	121,36	8.638,26	8.650,00	8.600,00	8.700,00	8.600,00	-0,58%	5,26%	2,18%	-	-	382,00	8.985.653,75	18.423,09	-68,97
PFRUPPOSURA	C	43.659,00	74	788,13	18.051,86	18.140,00	18.000,00	18.260,00	18.000,00	-0,77%	4,90%	2,44%	27-SEP-2021	4-OCT-2021	603,40	11.179.151,75	41.429,39	996,55
PVILLAS	S	-	-	-	-	-	-	-	3.655,00	0,00%	-18,78%	0,00%	26-AGO-2021	2-SEP-2021	285,36	9.359.306,31	7.435,64	5.688,65
PROMIGAS	C	11.181,00	11	87,59	7.435,18	7.500,00	7.400,00	7.485,00	7.400,00	-1,33%	8,35%	1,59%	15-SEP-2021	22-SEP-2021	462,00	8.397.875,52	3.795,43	1.002,33
TERPEL	C	15.536,00	26	113,75	7.321,41	7.500,00	7.105,00	7.700,00	7.700,00	2,67%	12,57%	0,37%	-	-	0,00	1.396.968,69	11.014,90	-219,03
TITAN	S	-	-	-	-	-	-	-	17.000,00	0,00%	-5,56%	0,00%	-	-	0,00	23.773,85	51.501,73	301,92
VALSIMESA	S	-	-	-	-	-	-	-	6.400,00	0,00%	33,33%	0,03%	-	-	0,00	185.650,84	7.716,18	-428,64
VILLAS	S	6.490,00	4	27,65	4.260,40	4.250,00	4.250,00	4.295,00	4.295,00	1,06%	-32,89%	0,01%	26-AGO-2021	2-SEP-2021	285,36	9.359.306,31	7.435,64	5.688,65

(1) La Gansta EQTY se recalcula trimestralmente evaluando la frecuencia y rotación de cada especie. (2) El precio medio es calculado al tomar el volumen total de todas las operaciones de contado realizadas en el día de negociación, dividido entre la cantidad total de acciones negociadas en el mismo día. (3) Los precios

ÍNDICE DE MILLONARIOS (Datos del 19 de Agosto 2021)

	Patrimonio neto total	Último cambio(\$)	Cambio YTD(\$)
	ELON R MUSK 186.000 MILLONES	690 MILLONES	4.380 MILL.
	JEFF BEZOS 184.000 MILLONES	3.810 MILLONES	14.500 MILL.
	BERNARD ARNAULT 158.000 MILLONES	9.350 MILLONES	43.900 MILL.
	WILLIAM HENRY GATES III 149.000 MILLONES	99,7 MILLONES	17.200 MILL.
	MARK ZUCKERBERG 132.000 MILLONES	120 MILLONES	28.600 MILL.
	LARRY PAGE 122.000 MILLONES	203 MILLONES	39.200 MILL.
	SERGEY BRIN 117.000 MILLONES	194 MILLONES	37.700 MILL.
	STEVE BALLMER 106.000 MILLONES	2.010 MILLONES	25.700 MILL.
	WARREN E. BUFFETT 104.000 MILLONES	421 MILLONES	16.000 MILL.
	LAWRENCE JOSEPH ELLISON 102.000 MILLONES	380 MILLONES	22.000 MILL.

Fuente: Bloomberg / Cifras en dólares

Yield (9)	QTOBIN (10)	RPG (11)	YTD (12)	COMP. COLCAP(13)	COMP. COLS(14)	Especies Ganasta EQTY(1)
5,44%	0,86	9,19	-1,96%	0,00%	5,20%	BBVACOL
0,83%	1,17	33,27	-10,61%	8,74%	0,00%	BCOLOMBIA
4,60%	1,17	10,86	-4,13%	1,58%	0,00%	BOGOTA
11,35%	0,97	4,11	-14,14%	0,37%	13,31%	BVC
6,14%	0,89	16,17	-9,88%	2,26%	0,00%	CELSIA
2,19%	0,97	101,38	-5,83%	2,94%	0,00%	CEMARGOS
0,00%	0,45	-5,06	-71,85%	0,00%	9,82%	CLH
6,33%	2,33	-101,89	-11,15%	1,46%	0,00%	CNEC
0,00%	0,28	9,86	-12,30%	0,00%	9,14%	CONCRET
6,83%	1,03	5,85	-7,72%	3,02%	0,00%	CORFICOLCF
5,00%	1,44	9,00	-0,04%	0,00%	0,67%	CREDIFAMI
0,67%	2,00	61,76	12,96%	13,73%	0,00%	ECOPETROL
2,73%	0,47	16,26	-25,77%	0,00%	8,61%	ELCONDOR
0,00%	0,49	5,09	45,87%	0,00%	3,70%	ENKA
0,00%	0,35	-17,62	-9,45%	0,08%	4,63%	ETB
3,08%	0,91	24,33	-9,65%	0,00%	9,34%	EXITO
0,00%	0,12	-0,65	24,73%	0,00%	2,34%	FABRICATO
6,59%	1,74	9,86	1,89%	8,16%	0,00%	GEB
2,18%	0,50	12,41	4,48%	1,21%	0,00%	GRUBOLIVAR
3,44%	0,60	-160,94	-20,14%	3,54%	0,00%	GRUPDARGOS
4,91%	1,16	10,22	-4,76%	0,00%	0,00%	GRUPOAVAL
3,09%	0,47	19,57	-22,86%	5,02%	0,00%	GRUPOSURA
5,56%	1,97	12,59	-8,75%	11,40%	0,00%	ISA
6,67%	0,93	4,30	-7,73%	0,39%	0,00%	MINEROS
3,07%	1,27	18,07	-4,58%	5,20%	0,00%	NUTRESA
3,64%	1,16	16,48	-0,29%	0,00%	0,00%	OCCIDENTE
4,83%	1,18	10,39	-6,28%	4,82%	0,00%	PFVAAL
0,83%	1,18	33,37	-10,66%	15,56%	0,00%	PFCOLOM
3,10%	0,69	71,76	-8,44%	0,95%	0,00%	PFCMARGOS
8,58%	0,82	4,66	-9,13%	0,36%	15,25%	PFCORFICOL
0,96%	1,29	65,55	-10,77%	3,66%	0,00%	PFDVAVNDA
4,44%	0,47	-124,69	-18,10%	2,00%	0,00%	PFGRUPOARG
3,35%	0,43	18,06	-18,18%	2,23%	0,00%	PFGRUPOSURA
7,81%	1,49	6,43	-18,78%	0,00%	0,00%	PPVILLAS
6,24%	0,95	7,38	-11,90%	1,01%	0,00%	PROMIGAS
0,00%	0,70	-35,16	-10,47%	0,31%	15,66%	TERPEL
0,00%	0,33	56,31	0,00%	0,00%	0,13%	TITAN
0,00%	0,73	-14,93	28,00%	0,00%	1,53%	VALSIMESA
6,64%	0,58	7,55	-20,46%	0,00%	0,66%	VILLAS

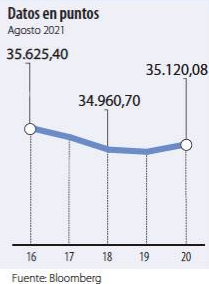
Utilidad por Acción	YIELD (9)	QTOBIN (10)	RPG (11)	YTD (12)	Otras Especies
0,00	2,92%	0,84	0,00	-8,05%	HCOLSEL
0,00	2,62%	0,79	0,00	-8,36%	ICOLCAP
-3,766,96	0,00%	240,00	-0,06	20,60%	PFVAH

Variación porcentual del precio de cierre de hoy con el primer día hábil del año. (13) La participación porcentual de cada acción en el COLCAP se calcula teniendo en cuenta el último precio de cierre y la ponderación fija que se asigna trimestralmente. (14) La participación porcentual de cada acción en el COLSC se calcula teniendo en cuenta el último precio de cierre y la ponderación fija que se asigna trimestralmente.

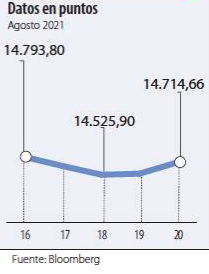
C. Continuo S. Subasta

Fuente: BVC

DOW JONES



NASDAQ



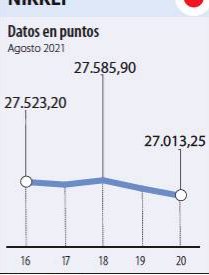
STANDARD & POOR'S



IBEX



NIKKEI



BOVESPA



FONDOS DE INVERSIÓN COLECTIVA CATEGORIZADOS

DATOS DEL 18 DE AGOSTO DE 2020

CATEGORIA DE FIC / ADMINISTRADOR	NOMBRE FIC	RENTABILIDAD EFECTIVA ANUAL MENSUAL (%)	RENTABILIDAD EFECTIVA ANUAL SEMESTRAL (%)	RENTABILIDAD EFECTIVA ANUAL ANUAL (%)
FONDOS RENTA FIJA NACIONAL LIQUEDEZ				
ACCIONES Y VALORES	FIC ACCIVAL VISTA - ÚNICA	1,893	0,346	1,153
BTG PACTUAL	BTG PACTUAL - LIQUEDEZ - CLASE A	2,107	0,695	1,310
FIDUAGRARIA	CONFIRENTA - 1	1,924	0,258	1,326
FIDUCIARIA BANCOLOMBIA S.A.	FIDUCUENTA - ÚNICA	2,037	0,351	0,983
FIDUCIARIA CORFICOLOMBIANA S.A.	FIC VALOR PLUS I - TP1	1,656	-0,229	0,710
FIDUCOLMENA	RENTAFACIL - PERSONA NATURAL Y PYME	1,777	0,021	0,734
FIDUOCCIDENTE S.A.	FIC OCCIRENTA - PYMES Y PERSONA NATURAL	2,118	0,533	1,270
RENTA 4 & GLOBAL FIDUCIARIA S.A.	FIC RENTA4 GLOBAL VISTA - TIPO D	1,566	-0,053	0,231
FONDOS RENTA FIJA NACIONAL ENTIDADES PÚBLICAS				
FIDUCIARIA BANCOLOMBIA S.A.	FIDUEXCEDENTES - ÚNICA	2,321	0,437	1,184
FIDUAGRARIA	FIC 600 - 1	2,041	0,161	1,290
FIDUCIARIA BOGOTA S.A.	FIDUGOB - HASTA 10.834 SMMMLV	1,842	0,190	1,219
FIDUCOLDEX	FIC FIDUCOLDEX - PERSONA NATURAL < 2,000 MM	1,664	-0,043	1,012
FIDUCIARIA CORFICOLOMBIANA S.A.	CONFIANZA PLUS - ÚNICA	1,998	0,338	1,204
FONDOS RENTA FIJA PESOS DE CORTO PLAZO				
FIDUAGRARIA	RENTAPAIS - ÚNICA	2,042	0,710	1,498
FIDUCIARIA BANCOLOMBIA S.A.	FIDURENTA - PARTICIPACION 30	2,353	-0,973	1,560
FIDUCIARIA BOGOTA S.A.	SUMAR - HASTA 97 SMMMLV	1,367	-1,010	-0,041
FIDUOCCIDENTE S.A.	FIC OCCIBONOS - ÚNICA	3,816	-0,139	1,359
FIDUPOPULAR	RENTAR 30 - ÚNICA	3,324	-0,227	2,270
GLOBAL SECURITIES S.A.	ABIERTO GLOBAL VISTA - ÚNICA	1,974	0,290	1,575
FONDOS RENTA FIJA PESOS DE MEDIANO PLAZO				
ACCIONES Y VALORES	FIC ACCIVAL RENTA FIJA 180 - ÚNICA	1,918	-2,000	1,613
BTG PACTUAL	BTG PACTUAL RENTA FIJA COLOMBIA - CLASE A	3,754	-0,894	1,922
CORREDORES DAVIVIENDA	FIC MULTIESCALA - A	2,827	-1,798	1,450
FIDUCIARIA BANCOLOMBIA S.A.	PLAN SEMILLA - ÚNICA	3,511	-3,909	1,231
FIDUCIARIA CORFICOLOMBIANA S.A.	DEUDA CORPORATIVA - ÚNICA	3,794	-1,364	1,485
FIDUCOLDEX	FIC FIDUCOLDEX 60 MODERADO - ÚNICA	1,837	-3,112	1,132
FONDOS RENTA FIJA PESOS DE LARGO PLAZO				
CORREDORES DAVIVIENDA	FIC RENTA FIJA LARGO PLAZO - PÚBLICO GENERAL	-0,944	-8,814	-0,716
CREDICORP CAPITAL S.A.	CREDICORP CAPITAL RENTA FIJA COLOMBIA - ÚNICA	1,084	-6,656	0,605
FIDUCIARIA BANCOLOMBIA S.A.	RENTA FIJA PLAZO - ÚNICA	5,023	-8,150	0,217
FIDUCIARIA BOGOTA S.A.	ÓPTIMO - ÚNICA	-1,441	-6,443	-0,065
FONDO DE ACTIVO DE CRÉDITO				
BTG PACTUAL S.A.	CRÉDITO - CLASE 12	5,752	-8,234	-2,097
GLOBAL SECURITIES S.A.	RENTA CRÉDITO - ÚNICA	-11,496	1,650	4,746
FONDOS ACCIONARIO NACIONAL				
ACCIONES Y VALORES	FIC ACCIVAL ACCIONES NACIÓN - ÚNICA	67,239	3,529	16,488
BTG PACTUAL	ACCIONES COLOMBIA - CLASE A	81,163	2,525	17,125
CORREDORES DAVIVIENDA	FIC ACCIÓN - A	12,294	8,529	17,791
CREDICORP CAPITAL S.A.	CREDICORP CAPITAL ACCIONES COLOMBIA - ÚNICA	61,102	0,937	-
FIDUCIARIA BANCOLOMBIA S.A.	RENTA ACCIONES - PÚBLICO GENERAL	57,974	-5,056	13,506
FIDUCIARIA CORFICOLOMBIANA S.A.	ACCIONES PLUS - ÚNICA	73,880	1,480	15,790
GLOBAL SECURITIES S.A.	GLOBAL SECURITIES ACCIONES - ÚNICA	49,490	-5,943	14,350
VALORES BANCOLOMBIA S.A.	RENTA VARIABLE COLOMBIA - ÚNICA	62,318	-2,750	-
FONDO DE RENTA FIJA INTERNACIONAL				
BTG PACTUAL	RENTA FIJA INTERNACIONAL - CLASE A	19,877	18,519	4,972
CREDICORP CAPITAL S.A.	CREDICORP CAPITAL DEUDA CORPORATIVA LATAM - ÚNICA	6,295	1,531	6,415
CREDICORP CAPITAL S.A.	CREDICORP CAPITAL RENTA FIJA GLOBAL - ÚNICA	5,125	4,450	5,592
CREDICORP CAPITAL S.A.	CREDICORP CAPITAL DÓLAR EFECTIVO - ÚNICA	16,376	16,723	1,586
FONDO ACCIONARIO INTERNACIONAL				
BTG PACTUAL	ACCIONES INTERNACIONALES - CLASE A	41,170	33,627	25,454
CREDICORP CAPITAL S.A.	CREDICORP CAPITAL ACCIONES GLOBALES - ÚNICA	9,672	23,162	28,261
VALORES BANCOLOMBIA S.A.	RENTA ALTA CONVICTIÓN - ÚNICA	24,828	15,241	26,091
FONDO DE ALTO RENDIMIENTO NACIONAL				
FIDUCIARIA CORFICOLOMBIANA S.A.	CAPITAL PLUS - ÚNICA	3,626	-0,444	1,453
FIDUPOPULAR	RENTAR CAPITAL - ÚNICA	-	-	-
FIDUOCCIDENTE S.A.	FIC RENTA FIJA DINAMICA - ÚNICA	3,433	-0,377	2,066
SKANDIA FIDUCIARIA S.A.	SKANDIA MULTIPLAZO - TIPO D	2,901	-3,341	1,734
FONDO BALANCEADO MENOR RIESGO				
FIDUCIARIA BOGOTA S.A.	ES+ - PRINCIPAL	11,859	-1,859	3,118
CREDICORP CAPITAL S.A.	CREDICORP CAPITAL BALANCEADO COLOMBIA - ÚNICA	7,759	-3,082	2,968
FIDUCIARIA CORFICOLOMBIANA S.A.	S.A. ESTRATEGIA MODERADA - ÚNICA	13,973	2,947	5,944
FIDUCIARIA BOGOTA S.A.	CUBRIR BALANCEADO INTERNACIONAL - DE 4 A 80 SMMMLV	14,563	15,805	8,237
FONDO BALANCEADO MODERADO				
FIDUCIARIA BANCOLOMBIA S.A.	RENTA BALANCEADO - ÚNICA	10,956	5,310	11,235
FONDO BALANCEADO MAYOR RIESGO				
FIDUCIARIA DAVIVIENDA	FIC SEGURIDAD - ÚNICA	44,800	-1,727	11,793
BBVA FIDUCIARIA S.A.	BBVA ESTRATEGIA BALANCEADO GLOBAL - ÚNICA	34,252	11,367	18,235
FONDO INMOBILIARIO DE RENTA NACIONAL				
ACCIONES Y VALORES	FIC SIRENTA - ÚNICA	2,573	7,484	4,765
BTG PACTUAL S.A.	VISUM RENTAS INMOBILIARIAS - PÚBLICO GENERAL	2,896	5,310	2,626
CREDICORP CAPITAL S.A.	INMOVAL FONDO INMOBILIARIO - ÚNICA	-1,331	8,347	1,052
FONDO INMOBILIARIO DE DESARROLLO NACIONAL				
CREDICORP CAPITAL S.A.	INMOVAL DESARROLLOS - ÚNICA	1,842	-0,255	4,346

NOTAS: - La información de cada categoría corresponde al Grupo de Participación Retail. - Las rentabilidades se encuentran expresadas en términos efectivos anuales y no son indicativas de futuros resultados. - El inversionista debe tener en cuenta otros factores tales como la política de inversión y el perfil de riesgo de cada Fondo de Inversión Colectiva. - La información contenida es solo una guía general y no debe ser usada como base para la toma de decisiones de inversión o desinversión.

Fuente: www.sifcolombia.com