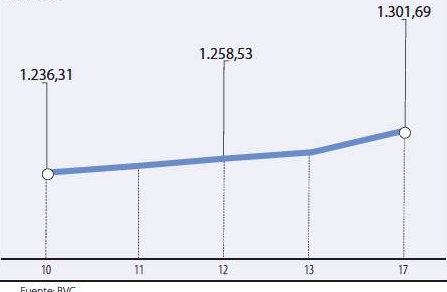


MSCI COLCAP

Datos en unidades Agosto 2021



Fuente: BVC

ACCIONES

La más tranzada: Millones de pesos Agosto 17. ECOPEPETROL \$42.658,85. Alzas: Precio de cierre Agosto 17. PFVILLAS \$3.655,00 (+13,83%). Bajos: Precio de cierre Agosto 17. ELCONDOR \$875,00 (-3,74%).

Fuente: BVC

BONOS DE DEUDA PÚBLICA (CIFRAS EN PESOS)

Table with columns: TASA FIJA, UVR, VCTO., CIERRE*. Rows include SEP-19, MAR-21, JUL-20, FEB-23, MAY-22, MAY-25, JUL-24, MAR-27, AGO-26, MAR-33, ABR-28, ABR-35, SEP-30, FEB-37, JUN-32, JUN-47, OCT-34.

Fuente: ICAP SECURITIES COLOMBIA. Estos reportes pertenecen a comportamientos mensuales y no diarios. Casillas " cierre" en blanco: Valores no operados en el día.

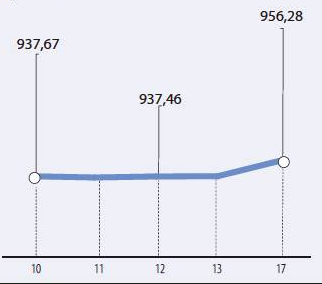
ADR LATINOAMERICANOS

Table with columns: NOMBRE, CIERRE (DLRS). Rows include AMBEV-PRF ADR, AMERICA-SPON ADR, BANCO CHILE-ADR, BANCO LATINOAM-E, BANCO MACRO -ADR, BANCO SANTAN-ADR, BANCOLOMBIA-ADR, BRADESCO-ADR, BRP GROUP INC-A, BRASKEM SA-ADR, BUENAVENTURA-ADR, CEMEX SAB-SP ADR, CEMIG SA-ADR, COCA-COLA F-ADR, COPA HOLDIN-CL A, COPAL-ADR, EMBOT ANDINA-ADR, EMBOT ANDINA-ADR, EMBRAER SA-ADR, FOMENTO ECON-ADR, GERDAU SA-ADR, GOL-ADR, GRUPO AEROPOL-ADR, GRUPO AEROPOL-ADR, READY CAPITAL CO, GRUPO TELEV-ADR, INDUS BACHOC-ADR, IRSA SA-ADR.

Fuente: Bloomberg

COLSC

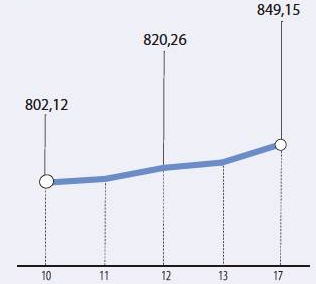
Datos en unidades Agosto 2021



Fuente: BVC

COLIR

Datos en unidades Agosto 2021



Fuente: BVC

OPCIONES Y FUTUROS BVC

Table with columns: INSTRUMENTO, VOLUMEN (COP)*, No. CONTRATOS, PRECIO, OPEN INTEREST**. Rows include ECOPEPETROL SEP 2021, GRUPOARGOS SEP 2021, ISA SEP 2021, PFBOLCOM SEP 2021, BOGOTA SEP 2021, BVC SEP 2021, GEB SEP 2021, PFAVAL SEP 2021, BCOLOMBIA SEP 2021.

* Los volúmenes informados corresponden al valor en millones de COP de las operaciones calzadas o registradas hasta las 03:45:00 p. m. **El Open Interest corresponde al número de contratos de posición abierta al inicio de la jornada.

Fuente: BCV



MOVIMIENTO ACCIONARIO AGOSTO 17 DE 2021

Main table with columns: Especies Ganasta EQUITY (1), Modalidad, Cantidad No. Acciones, Número de Oper., Monto Millones, Pr. Promedio Pesos(2), Pr. Inicial Pesos, Pr. Mínimo Pesos(3), Pr. Máximo Pesos(3), Pr. Último Pesos, Variac. Día (4), Variac. Anual (5), Comp. EOTY (6), PROX. P. EXD. (7) INICIA, TERMINA, Vr. Dividendo Anual Pesos, Cap. Bursátil Millones (8), Valor en Libros, Utilidad por Acción. Includes rows for BBVACOL, BCOLOMBIA, BOGOTA, BVC, CELSIA, CEMARGOS, CLH, CNEC, CONCRET, CORFICOLCF, CREDIFAMI, ECOPEPETROL, ELCONDOR, ENKA, ETB, EXITO, FABRICATO, GEB, GRUPOBOLIVAR, GRUPOARGOS, GRUPOPAVAL, GRUPOSURA, ISA, MINEROS, NUTRESA, OCCIDENTE, PFAVAL, PFBOLCOM, PFCEMARGOS, PFCORFICOL, PFDVAVINDA, PFRUPROARG, PFRUPROARG, PFRUPROARG, PFRUPROARG, TITAN, VALSIMESA, VILLAS, and Otros Especies (1).

(1) La Ganasta EQUITY se recalcula trimestralmente evaluando la frecuencia y rotación de cada especie. (2) El precio medio se calcula al tomar el volumen total de todas las operaciones de contado realizadas en el mismo día de negociación, dividido entre la cantidad total de acciones negociadas en el mismo día. (3) Los precios mayor y menor son calculados tomando solo las operaciones de contado del día de negociación que han cumplido con el criterio de marcanción de precio definido en el artículo 3.3.5.3 de la Circular Única de la BVC. (4) La variación diaria se calcula considerando el cambio entre el precio de cierre del día y el último precio de cierre de la acción. (5) La variación anual se calcula considerando el cambio en el precio de cierre en un año calendario. (6) La participación porcentual de cada acción en el EOTY se calcula teniendo en cuenta el último precio de cierre y la ponderación fija que se asigna trimestralmente. (7) Hace referencia al tiempo durante el cual se entiende que una operación de compra venta de acciones no comprende el derecho a percibir los dividendos pendientes de pago por parte del comprador siempre que tales Operaciones se celebren en el periodo determinado entre el primer día hábil de pago de dividendos de las respectivas acciones y los cuatro (4) días hábiles bursátiles inmediatamente anteriores a tal fecha. (8) Es el valor dado a una empresa en bolsa y se obtiene multiplicando el número de acciones en circulación para cada uno de los diferentes tipos de acciones que componen el capital de la empresa por su precio de cierre. (9) Es el rendimiento del dividendo en el año sobre el precio de cierre de la acción. (10) Es la relación de precio de cierre con el valor en libros. (11) Es la relación del precio de cierre con la utilidad por acción. (12)

ÍNDICE DE MILLONARIOS (Datos del 16 de Agosto 2021)

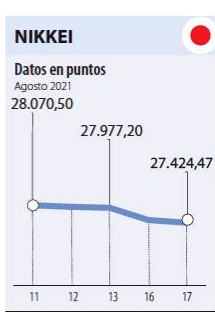
| | Patrimonio neto total | Último cambio(\$) | Cambio YTD(\$) |
|---|---|-------------------|----------------|
|  | ELON R MUSK 192.000 MILLONES | 282 MILLONES | 1.370 MILL. |
|  | JEFF BEZOS 187.000 MILLONES | 7.560 MILLONES | 17.600 MILL. |
|  | BERNARD ARNAULT 177.000 MILLONES | 3.320 MILLONES | 62.800 MILL. |
|  | WILLIAM HENRY GATES III 150.000 MILLONES | 375 MILLONES | 18.700 MILL. |
|  | MARK ZUCKERBERG 136.000 MILLONES | 1.230 MILLONES | 32.800 MILL. |
|  | LARRY PAGE 124.000 MILLONES | 459 MILLONES | 41.100 MILL. |
|  | SERGEY BRIN 119.000 MILLONES | 416 MILLONES | 39.500 MILL. |
|  | STEVE BALLMER 105.000 MILLONES | 608 MILLONES | 25.000 MILL. |
|  | WARREN E. BUFFETT 105.000 MILLONES | 534 MILLONES | 17.500 MILL. |
|  | LAWRENCE JOSEPH ELLISON 104.000 MILLONES | 67,9 MILLONES | 24.000 MILL. |

Fuente: Bloomberg / Cifras en dólares

| Yield (9) | QTOBIN (10) | RPG (11) | YTD (12) | COMP. COLCAP(13) | COMP. COLCSE(14) | Especies Ganasta EOTY(1) |
|-----------|-------------|----------|----------|------------------|------------------|--------------------------|
| 5,61% | 0,84 | 8,91 | -4,90% | 0,00% | 5,13% | BBVACOL |
| 0,85% | 1,14 | 32,45 | -12,81% | 8,69% | 0,00% | BCOLOMBIA |
| 4,70% | 1,14 | 10,63 | -6,11% | 1,58% | 0,00% | BOGOTA |
| 11,62% | 0,95 | 4,01 | -16,16% | 0,37% | 13,20% | BVC |
| 6,24% | 0,87 | 15,90 | -11,40% | 2,26% | 0,00% | CELSA |
| 2,18% | 0,98 | 101,81 | -5,42% | 3,01% | 0,00% | CEMARGOS |
| 0,00% | 0,48 | -5,31 | -17,96% | 0,00% | 10,48% | CLH |
| 6,27% | 2,35 | -102,77 | -10,38% | 1,50% | 0,00% | CNEC |
| 0,00% | 0,27 | 9,50 | -15,49% | 0,00% | 8,95% | CONCRET |
| 7,04% | 1,00 | 5,68 | -10,49% | 2,98% | 0,00% | CORFICOLCF |
| 5,00% | 1,44 | 9,00 | -0,04% | 0,00% | 0,68% | CREDIFAMI |
| 0,66% | 2,04 | 62,83 | 14,92% | 14,24% | 0,00% | ECOPETROL |
| 2,77% | 0,46 | 15,98 | -27,02% | 0,00% | 8,60% | ELCONDOR |
| 0,00% | 0,44 | 4,63 | 32,77% | 0,00% | 3,42% | ENKA |
| 0,00% | 0,36 | -17,94 | -7,83% | 0,09% | 4,79% | ETB |
| 3,07% | 0,91 | 24,43 | -9,29% | 0,00% | 9,53% | EXITO |
| 0,00% | 0,13 | -0,69 | 33,33% | 0,00% | 2,54% | FABRICATO |
| 6,78% | 1,69 | 9,58 | -0,94% | 8,09% | 0,00% | GEB |
| 2,18% | 0,50 | 12,41 | 4,48% | 1,24% | 0,00% | GRUBOLIVAR |
| 3,59% | 0,58 | -154,41 | -23,38% | 3,46% | 0,00% | GRUPOARGOS |
| 5,14% | 1,11 | 9,75 | -9,09% | 0,00% | 0,00% | GRUPOANAL |
| 3,21% | 0,45 | 18,87 | -25,63% | 4,93% | 0,00% | GRUPOASURA |
| 5,66% | 1,93 | 12,37 | -10,35% | 11,42% | 0,00% | ISA |
| 6,90% | 0,89 | 4,15 | -10,85% | 0,38% | 0,00% | MINEROS |
| 3,20% | 1,21 | 17,32 | -8,54% | 5,08% | 0,00% | NUTRESA |
| 3,64% | 1,16 | 16,48 | -0,29% | 0,00% | 0,00% | OCCIDENTE |
| 4,98% | 1,14 | 10,08 | -9,13% | 4,77% | 0,00% | PAFVAL |
| 0,84% | 1,16 | 32,77 | -12,25% | 15,58% | 0,00% | PBCCOLOM |
| 3,15% | 0,68 | 70,49 | -10,07% | 0,95% | 0,00% | PFCMARGOS |
| 8,73% | 0,81 | 4,58 | -10,73% | 0,36% | 15,22% | PFCORFCOL |
| 0,99% | 1,25 | 63,57 | -13,46% | 3,61% | 0,00% | PFDVVINDA |
| 4,61% | 0,45 | -120,05 | -21,14% | 1,96% | 0,00% | PFGRUPOARG |
| 3,49% | 0,42 | 17,36 | -21,36% | 2,19% | 0,00% | PFGRUPOSURA |
| 7,81% | 0,49 | 6,43 | -18,78% | 0,00% | 0,00% | PVILLAS |
| 6,70% | 1,82 | 6,88 | -17,86% | 0,96% | 0,00% | PROMIGAS |
| 0,00% | 0,67 | -33,56 | -14,53% | 0,30% | 15,19% | TERPEL |
| 0,00% | 0,33 | 56,31 | 0,00% | 0,00% | 0,13% | TITAN |
| 0,00% | 0,70 | -14,23 | 22,00% | 0,00% | 1,48% | VALSIMESA |
| 6,71% | 0,57 | 7,47 | -21,30% | 0,00% | 0,66% | VILLAS |
| 0,00 | 3,01% | 0,81 | 0,00 | -10,63% | | HCOLSEL |
| 0,00 | 2,70% | 0,76 | 0,00 | -11,22% | | ICOLCAP |
| -3,76%,96 | 0,00% | 280,00 | -0,07 | 40,70% | | PAFAH |

Fuente: BVC

Variación porcentual del precio de cierre de hoy con el primer día hábil del año. (13) La participación porcentual de cada acción en el COLCAP se calcula teniendo en cuenta el último precio de cierre y la ponderación fija que se asigna trimestralmente. (14) La participación porcentual de cada acción en el COLCSE se calcula teniendo en cuenta el último precio de cierre y la ponderación fija que se asigna trimestralmente.



FONDOS DE INVERSIÓN COLECTIVA CATEGORIZADOS DATOS DEL 12 DE AGOSTO DE 2020

| CATEGORÍA DE FIC / ADMINISTRADOR | NOMBRE FIC | RENTABILIDAD EFECTIVA ANUAL | | |
|--|---|-----------------------------|---------------|-----------|
| | | MENSUAL (%) | SEMESTRAL (%) | ANUAL (%) |
| FONDOS RENTA FIJA NACIONAL LIQUEZ | | | | |
| ACCIONES Y VALORES | FIC ACCIVAL VISTA - ÚNICA | 1,828 | 0,269 | 1,129 |
| BTG PACTUAL | BTG PACTUAL - LIQUEZ - CLASE A | 2,279 | 0,629 | 1,298 |
| FIDUAGRARIA | CONFRENDA - 1 | 2,149 | 0,171 | 1,312 |
| FIDUCIARIA BANCOLOMBIA S.A. | FIDUCUENTA - ÚNICA | 1,765 | 0,237 | 0,964 |
| FIDUCIARIA CORFICOLOMBIANA S.A. | FIC VALOR PLUS I - TP1 | 1,451 | -0,351 | 0,695 |
| FIDUCOLMENA | RENTAFACIL - PERSONA NATURAL Y PYME | 1,645 | -0,074 | 0,733 |
| FIDUOCCIDENTE S.A. | FIC OCCIRENDA - PYMES Y PERSONA NATURAL | 2,053 | 0,500 | 1,251 |
| RENDA 4 & GLOBAL FIDUCIARIA S.A. | FIC RENTA4 GLOBAL VISTA - TIPO D | 1,441 | -0,150 | 0,207 |
| SKANDIA FIDUCIARIA S.A. | SKANDIA EFECTIVO - TIPO D | 1,644 | 0,200 | 1,115 |
| VALORES BANCOLOMBIA S.A. | RENDA LIQUEZ - ÚNICA | 2,850 | 1,224 | - |
| FONDOS RENTA FIJA NACIONAL ENTIDADES PÚBLICAS | | | | |
| FIDUCIARIA BANCOLOMBIA S.A. | FIDUJEXCEDENTES - ÚNICA | 1,992 | 0,314 | 1,162 |
| FIDUAGRARIA | FIC 600 - 1 | 2,402 | 0,047 | 1,237 |
| FIDUCIARIA BOGOTÁ S.A. | FIDUGOB - HASTA 10.834 SMMLV | 1,624 | 0,051 | 1,235 |
| FIDUCOLDEX | FIC FIDUCOLDEX - PERSONA NATURAL < 2,000 MM | 1,672 | -0,174 | 1,003 |
| FIDUCIARIA CORFICOLOMBIANA S.A. | CONFIANZA PLUS - ÚNICA | 1,819 | 0,219 | 1,183 |
| FIDUPOPULAR | FIDULIQUIDEZ - FIDULIQUIDEZ DIRECTOS | 2,158 | 0,259 | 1,326 |
| ITAU ASSET MANAGEMENT | ITAU MONEY MARKET - TIPO A | 1,930 | 0,500 | 1,382 |
| FONDOS RENTA FIJA PESOS DE CORTO PLAZO | | | | |
| BBVA FIDUCIARIA | BBVA PLAZO 30 - ÚNICA | 2,291 | -0,954 | 1,311 |
| FIDUAGRARIA | RENTAPAIS - ÚNICA | 2,293 | 0,653 | 1,521 |
| FIDUCIARIA BANCOLOMBIA S.A. | FIDURENDA - PARTICIPACION 30 | 1,916 | -1,224 | 1,510 |
| FIDUCIARIA BOGOTÁ S.A. | SUMAR - HASTA 97 SMMLV | 1,166 | -1,209 | -0,047 |
| FIDUOCCIDENTE S.A. | FIC OCCIBONOS - ÚNICA | 3,230 | -0,491 | 1,355 |
| FIDUPOPULAR | RENTAR 30 - ÚNICA | 2,900 | -0,517 | 2,216 |
| GLOBAL SECURITIES S.A. | ABIERTO GLOBAL VISTA - ÚNICA | 2,000 | 0,256 | 1,562 |
| ITAU ASSET MANAGEMENT | ITAU CORTO PLAZO - TIPO A | 1,831 | -0,264 | 1,577 |
| FONDOS RENTA FIJA PESOS DE MEDIANO PLAZO | | | | |
| ACCIONES Y VALORES | FIC ACCIVAL RENTA FIJA 180 - ÚNICA | 0,953 | -2,316 | 1,498 |
| BTG PACTUAL | BTG PACTUAL RENTA FIJA COLOMBIA - CLASE A | 3,112 | -1,202 | 1,861 |
| CORREDORES DAVIVIENDA | FIC MULTIESCALA - A | 2,656 | -2,116 | 1,372 |
| FIDUCIARIA BANCOLOMBIA S.A. | PLAN SEMILLA - ÚNICA | 1,739 | -4,571 | 1,065 |
| FIDUCIARIA CORFICOLOMBIANA S.A. | DEUDA CORPORATIVA - ÚNICA | 2,749 | -1,743 | 1,371 |
| FIDUCOLDEX | FIC FIDUCOLDEX 60 MODERADO - ÚNICA | 1,764 | -3,446 | 1,023 |
| ITAU ASSET MANAGEMENT | ITAU MEDIANO PLAZO - ÚNICA | 1,294 | -4,054 | 1,498 |
| FONDOS RENTA FIJA PESOS DE LARGO PLAZO | | | | |
| CORREDORES DAVIVIENDA | FIC RENTA FIJA LARGO PLAZO - PÚBLICO GENERAL | -3,193 | -9,565 | -0,903 |
| FIDUCIARIA BANCOLOMBIA S.A. | RENDA FIJA PLAZO - ÚNICA | -0,037 | -9,511 | -0,064 |
| FIDUCIARIA BOGOTÁ S.A. | ÓPTIMO - ÚNICA | -5,254 | -7,602 | -0,052 |
| ITAU ASSET MANAGEMENT | ITAU LARGO PLAZO - ÚNICA | -1,113 | -9,246 | -0,822 |
| FONDO DE ACTIVO DE CRÉDITO | | | | |
| BTG PACTUAL S.A. | CRÉDITO - CLASE 12 | 5,930 | -8,286 | -2,191 |
| FIDUCOOMEVA | FIC AVANZAR 90 DÍAS - ASOCIADOS A COOMEVA | 5,909 | 6,294 | 6,576 |
| FIDUCOOMEVA | FIC AVANZAR 365 - ASOCIADOS A COOMEVA | 6,344 | 7,548 | 7,916 |
| GLOBAL SECURITIES S.A. | RENDA CRÉDITO - ÚNICA | 1,896 | 2,800 | 5,358 |
| FONDOS ACCIONARIO NACIONAL | | | | |
| ACCIONES Y VALORES | FIC ACCIVAL ACCIONES NACIÓN - ÚNICA | -25,968 | -8,241 | 13,561 |
| BTG PACTUAL | ACCIONES COLOMBIA - CLASE A | -19,899 | -10,064 | 14,015 |
| CORREDORES DAVIVIENDA | FIC ACCIÓN - A | -6,484 | 6,455 | 19,240 |
| FIDUCIARIA BANCOLOMBIANA S.A. | RENDA ACCIONES - PÚBLICO GENERAL | -27,290 | -15,813 | 10,712 |
| FIDUCIARIA CORFICOLOMBIANA S.A. | ACCIONES PLUS - ÚNICA | -24,339 | -9,977 | 12,231 |
| GLOBAL SECURITIES S.A. | GLOBAL SECURITIES ACCIONES - ÚNICA | -33,641 | -16,637 | 10,731 |
| VALORES BANCOLOMBIA S.A. | RENDA VARIABLE COLOMBIA - ÚNICA | -25,117 | -13,799 | - |
| FONDO DE RENTA FIJA INTERNACIONAL | | | | |
| BTG PACTUAL | RENDA FIJA INTERNACIONAL - CLASE A | 23,425 | 20,665 | 5,833 |
| FONDO ACCIONARIO INTERNACIONAL | | | | |
| BTG PACTUAL | ACCIONES INTERNACIONALES - CLASE A | 35,169 | 40,266 | 30,153 |
| VALORES BANCOLOMBIA S.A. | RENDA ALTA CONVICTIÓN - ÚNICA | 11,687 | 15,152 | 27,466 |
| FIDUCIARIA CORFICOLOMBIANA S.A. | ACCIONES GLOBALES - ÚNICA | 24,566 | 26,292 | 20,628 |
| FONDO DE ALTO RENDIMIENTO NACIONAL | | | | |
| FIDUCIARIA CORFICOLOMBIANA S.A. | CAPITAL PLUS - ÚNICA | 3,168 | -0,453 | 1,404 |
| FIDUPOPULAR | RENTAR CAPITAL - ÚNICA | 1,302 | -1,042 | 1,014 |
| FIDUOCCIDENTE S.A. | FIC RENTA FIJA DINAMICA - ÚNICA | 2,353 | -0,634 | 1,950 |
| SKANDIA FIDUCIARIA S.A. | SKANDIA MULTIPLAZO - TIPO D | 2,616 | -3,405 | 1,543 |
| FONDO BALANCEADO MENOR RIESGO | | | | |
| FIDUCIARIA BOGOTÁ S.A. | ES4 - PRINCIPAL | 0,505 | -3,701 | 2,740 |
| FIDUCIARIA CORFICOLOMBIANA S.A. | S.A. ESTRATEGIA MODERADA - ÚNICA | -1,978 | 1,114 | 5,287 |
| FIDUCIARIA BOGOTÁ S.A. | CUBRIR BALANCEADO INTERNACIONAL - DE 4 A 80 SMMLV | 12,034 | 17,623 | 9,993 |
| FONDO BALANCEADO MODERADO | | | | |
| FIDUCIARIA BANCOLOMBIA S.A. | RENDA BALANCEADO - ÚNICA | 2,101 | 4,297 | 11,767 |
| FONDO BALANCEADO MAYOR RIESGO | | | | |
| FIDUCIARIA DAVIVIENDA | FIC SEGURIDAD - ÚNICA | -24,477 | -11,489 | 9,168 |
| BBVA FIDUCIARIA S.A. | BBVA ESTRATEGIA BALANCEADO GLOBAL - ÚNICA | 4,033 | 9,005 | 18,261 |
| FONDO INMOBILIARIO DE RENTA NACIONAL | | | | |
| ACCIONES Y VALORES | FIC SIRENITA - ÚNICA | 3,199 | 7,489 | 4,577 |
| BTG PACTUAL S.A. | VISUM RENTAS INMOBILIARIAS - PÚBLICO GENERAL | 2,932 | 5,316 | 2,632 |
| SKANDIA FIDUCIARIA S.A. | SKANDIA COMPRAR PARA ARRENDAR - TIPO C | 3,123 | 6,961 | 5,898 |

NOTAS: - La información de cada categoría corresponde al Grupo de Participación Retail. - Las rentabilidades se encuentran expresadas en términos efectivos anuales y no son indicativas de futuros resultados. - El inversionista debe tener en cuenta otros factores tales como la política de inversión y el perfil de riesgo de cada Fondo de Inversión Colectiva. - La información contenida es solo una guía general y no debe ser usada como base para la toma de decisiones de inversión o desinversión. Fuente: www.sifcolombia.com