



ÍNDICE DE MILLONARIOS (Datos del 05 de Agosto 2021)

Table listing top millionaires: Jeff Bezos (195M), Elon Musk (194M), Bernard Arnault (178M), William Henry Gates III (152M), Mark Zuckerberg (135M), Larry Page (122M), Sergey Brin (118M), Steve Ballmer (104M), Lawrence Joseph Ellison (103M), Warren E. Buffett (102M).

Fuente: Bloomberg / Cifras en dólares

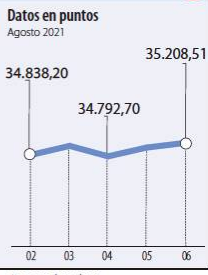
Table with columns: Yield (9), QTOBIN (10), RPG (11), YTD (12), COMP. COLCAP(13), COMP. COLCSE(14), Especies Canasta EBT(Y1).

Variación porcentual del precio de cierre de hoy con el primer día hábil del año. (13) La participación porcentual de cada acción en el COLCAP se calcula teniendo en cuenta el último precio de cierre y la ponderación fija que se asigna trimestralmente. (14) La participación porcentual de cada acción en el COLCSE se calcula teniendo en cuenta el último precio de cierre y la ponderación fija que se asigna trimestralmente.

C. Continuo S. Subasta

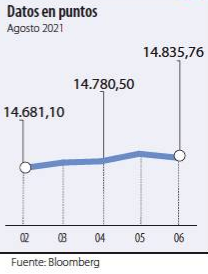
Fuente: BVC

DOW JONES



Fuente: Bloomberg

NASDAQ



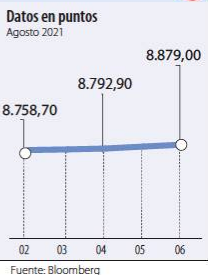
Fuente: Bloomberg

STANDARD & POOR'S



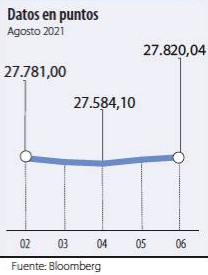
Fuente: Bloomberg

IBEX



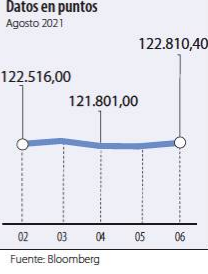
Fuente: Bloomberg

NIKKEI



Fuente: Bloomberg

BOVESPA



Fuente: Bloomberg

FONDOS DE INVERSIÓN COLECTIVA CATEGORIZADOS

DATOS DEL 04 DE AGOSTO DE 2020

Large table listing various investment funds categorized by type (e.g., Renta Fija, Renta Variable, Largo Plazo) and provider (e.g., BBVA, Credicorp, Itau).

NOTAS: - La información de cada categoría corresponde al Grupo de Participación Retail. - Las rentabilidades se encuentran expresadas en términos efectivos anuales y no son indicativas de futuros resultados. - El inversionista debe tener en cuenta otros factores tales como la política de inversión y el perfil de riesgo de cada Fondo de Inversión Colectiva. - La información contenida es solo una guía general y no debe ser usada como base para la toma de decisiones de inversión o desinversión.

Fuente: www.siccolombia.com