




Enajenar activos y reducir drásticamente el endeudamiento del gobierno




La libertad de moverse




"Comprende y explica el origen del universo"



El poder de la palabra



Ideas para la austeridad (V) Menos y más pequeños ministerios: un ahorro de 2,5 billones pesos



Ayuda a salvar una vida en Rionegro donando sangre



Luis Guillermo Vélez Álvarez
@LuisGuillermoVI



27 abril, 2021



Añadir Comentario



¡Comparte esto para poner más personas A Pensar de Todo!

ECONOMÍA • SELECCIÓN DEL EDITOR

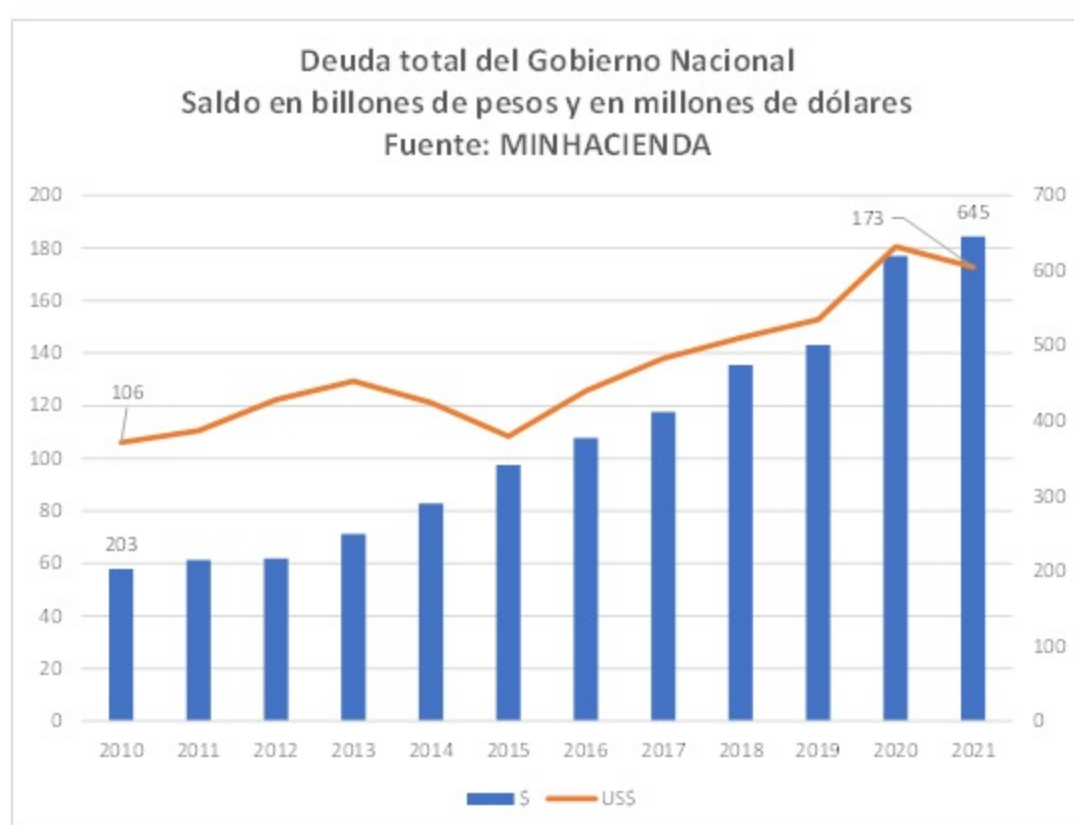
Enajenar activos y reducir drásticamente el endeudamiento del gobierno

👤 Luis Guillermo Vélez Álvarez 🕒 27 abril, 2021 10:02 am



” ESTA SECCIÓN REFLEJA EXCLUSIVAMENTE LA OPINIÓN DEL AUTOR Y NO COMPROMETE EL PENSAMIENTO NI LOS PUNTOS DE VISTA DE AL PONIENTE

En marzo de 2021 la deuda total del Gobierno Nacional asciende a 645 billones de pesos o a 173 mil millones de dólares. El 61% es deuda interna, el 39% externa. Con relación a diciembre de 2019, el nivel alcanzado en marzo de 2021 supone un aumento de 144 billones de pesos o 20 mil millones de dólares. Pero no todo es aumento es atribuible al mayor gasto provocado por la pandemia.



Entre 2010 y 2019, periodo pre-pandemia, la deuda se multiplicó por 2,5, lo que supone una tasa de crecimiento anual compuesta de 10,5%. A falta de una hipótesis diferente, que tiene que sustentar el **Ministerio** de Hacienda, suponer que la deuda, en un escenario sin Covid, habría aumentado a esa misma tasa parece razonable; con lo que la deuda a marzo habría sido de 595 billones, en lugar de 645. Esto significa que el Covid explica 50 billones del endeudamiento de la Nación.

Las finanzas públicas han recibido un choque exógeno puntual que hay que evitar se convierta en un problema permanente. La única forma de hacerlo es actuar sobre las cuentas del balance, es decir, realizar activos y pagar deuda.

Los activos de la Nación en el sector energético valen 97 billones de pesos o 27 mil millones de dólares. **ECOPETROL** y ISA representan, respectivamente, el 84% y 12,5 % de ese monto; siete empresas del sector eléctrico, el 2,5 % restante, aproximadamente. Todos esos activos son muy atractivos para el sector privado y en un proceso competitivo podrían alcanzar un mayor precio.

ACTIVOS DE LA NACIÓN EN EL SECTOR ENERGÉTICO					
Empresas	Total - acciones (#)	% Nación	Precio - acción (S)	Valor % Gbno (S)	Valor % Gbno (US\$)
ECOPETROL	36.384.788.417	88,5	2.250	81.865.773.938.250	22.740.492.761
ISA	560.472.561	51,4	22.300	12.498.538.110.300	3.471.816.142
URRA	1.571.850.513	99,9	770	1.210.310.202.276	336.197.278
GECELCA	64.412.385	99,9	10.011	644.178.956.220	178.938.599
Electrificadoras	Huila, Meta, Caquetá, Nariño, Cauca			711.236.614.680	197.565.726
Total				96.930.037.821.726	26.925.010.506

Los activos del sector energético permiten cubrir holgadamente el pasivo generado por la pandemia y sobraría para reducir el endeudamiento total. Los rendimientos de esos activos que ayudan a la financiación del gobierno son del orden de 6-7 billones, que pueden ser compensados con una reducción concomitante del gasto público.

Así las cosas, no habría necesidad de ninguna reforma tributaria. No es ocioso recordar que hace un año hice una propuesta similar[1]. Entonces no fui escuchado, no abrigo esperanzas de serlo ahora. *Dixi et salvavi animam meam.*

[1] <https://luisguillermovelezalvarez.blogspot.com/2020/05/vender-ecopetrol-para-solventar-las.html>



Curso virtual



Sesiones de 7 a 9 pm

- CUERPO
- SEXO
- MUERTE
- RELIGIÓN

Psicoanálisis y fenómenos atemporales

CURSO CORTO 

APALPONIENTE

INVERSIÓN
Curso completo 85.000\$
Sesión individual 30.000\$

Lo más reciente



OPINIÓN • SELECCIÓN DEL EDITOR

"Comprende y explica el origen del universo"



Recomendado



CULTURA • OPINIÓN • RECOMENDADOS • SELECCIÓN DEL EDITOR

La libertad de moverse

🕒 27 abril, 2021