

BONOS DE DEUDA PÚBLICA

(CIFRAS EN PESOS)

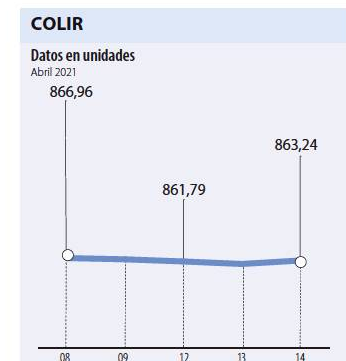
TASA FIJA	UVR		
VCTO.	CIERRE*	VCTO.	CIERRE*
SEP-19		MAR-33	
MAR-21		ABR-28	6.139
JUL-20		ABR-35	
FEB-23	0.301	SEP-30	6.665
MAY-22	2.390	FEB-37	3.623
MAY-25		JUN-32	6.970
JUL-24	4.085	JUN-47	
MAR-27		OCT-34	7.170
AGO-26	5.375		

Fuente: ICAP SECURITIES COLOMBIA Estos reportes pertenecen a comportamientos mensuales y no diarios. Casillas * cierre en blanco: Valores no operados en el día.

ADR LATINOAMERICANOS

NOMBRE	CIERRE (DLRS)
AMBEV-PRF ADR	N/A
AMERICA-SPON ADR	14,06
BANCO CHILE-ADR	23,97
BANCO LATINOAM-E	14,93
BANCO MACRO -ADR	12,77
BANCO SANTAN-ADR	3,48
BANCOLOMBIA-ADR	32,97
BRADESCO-ADR	4,53
BRP GROUP INC-A	29,36
BRASKEM SA-ADR	16,59
BUENAVENTURA-ADR	10,5
CEMEX SAB-SP ADR	7,31
CEMIG SA-ADR	2,25
COCA-COLA F-ADR	47,94
COPIA HOLDING-CL A	81,39
COPEL-ADR PR B	1,13
EMBOT ANDINA-ADR	15,44
EMBOT ANDINA-ADR	14,3
EMBRAER SA-ADR	11,42
FOMENTO ECON-ADR	79,73
GERDAU SA-ADR	5,67
GOL-ADR	8,09
GRUPO AEROP-ADR	181,61
GRUPO AEROP-ADR	107,72
READY CAPITAL CO	13,94
GRUPO TELEV-ADR	12,5
INDUS BACHOC-ADR	43,51
IRSA SA-ADR	4,08

Fuente: Bloomberg



OPCIONES Y FUTUROS BVC

INSTRUMENTO	VOLUMEN (COP)*	No. CONTRATOS	PRECIO	OPEN INTEREST**
ECOPETROL JUN 2021	116	50	\$2.325	3.631
PFBCCOLM JUN 2021	61	2	\$30.278	316
TES22 JUN 2021	98.808	380	104%	1.272
TES28 JUN 2021	33.522	136	99%	865
TES24 MAY 2021	29.315	100	117%	704
TES32 JUN 2021	23.278	94	99%	888
	11.959	48	100%	162
TES30 JUN 2021	9.274	35	106%	163
USD MAY 2021	196.540	1.071	\$3.670	1.181

* Los volúmenes informados corresponden al valor en millones de COP de las operaciones cazadas o registradas hasta las 03:45:00 p. m.
**El Open Interest corresponde al número de contratos de posición abierta al inicio de la jornada.











Fuente: BCV

MOVIMIENTO ACCIONARIO ABRIL 14 DE 2021

Especies Ganasta EQTY (1)	Modalidad	Cantidad No. Acciones	Número de Oper.	Monto Millones	Pr. Promedio Pesos(2)	Pr. Inicial Pesos	Pr. Mínimo Pesos(3)	Pr. Máximo Pesos(3)	Pr. Último Pesos	Variac. Día (4)	Variac. Anual (5)	Comp. EQTY (6)	PROX. P. EXD. (7) INICIA	TERMINA	Vr. Dividendo Anual Pesos	Cap. Bursátil Millones (8)	Valor en Libros	Utilidad por Acción
BBVAOL	S	-	-	-	-	-	-	-	286,00	0,00%	-26,67%	0,08%	03-JUN-2021	11-JUN-2021	16,32	4.144.269,17	347,26	32,66
BCOLOMBIA	C	288.571,00	229	8.568,98	29.694,55	29.370,00	29.470,00	29.900,00	29.880,00	1,74%	11,83%	8,76%	25-JUN-2021	2-JUN-2021	260,00	28.929.282,17	26.666,25	939,84
BOGOTA	C	7.310,00	35	562,21	76.909,66	76.990,00	76.680,00	77.460,00	77.460,00	0,61%	4,73%	3,70%	27-ABR-2021	4-MAY-2021	3.336,00	25.660.991,79	62.053,61	6.674,28
BVC	C	44.219,00	76	534,05	12.077,46	12.000,00	12.000,00	12.100,00	12.100,00	0,83%	41,03%	0,32%	26-ABR-2021	3-MAY-2021	1.157,84	732.212,97	10.467,06	2.484,36
CELSIA	C	102.297,00	48	477,52	4.667,96	4.630,00	4.642,00	4.697,00	4.650,00	0,43%	8,39%	2,80%	16-ABR-2021	23-ABR-2021	262,00	4.975.372,38	4.801,16	264,05
CEMARGOS	C	250.186,00	80	1.322,86	5.287,49	5.315,00	5.255,00	5.320,00	5.300,00	-0,28%	34,35%	2,97%			127,60	6.930.194,75	5.975,75	57,41
CLH	C	22.484,00	22	88,17	3.921,39	3.850,00	3.775,00	3.998,00	3.775,00	-1,95%	118,84%	0,17%			0,00	2.183.000,74	7.981,28	-715,91
CNEC	C	67.767,00	17	712,95	10.520,63	10.450,00	10.430,00	10.570,00	10.440,00	-0,10%	1,75%	1,04%			582,19	1.874.136,60	3.965,15	-90,69
CONCRET	C	132.790,00	23	61,94	466,43	460,00	460,00	473,00	460,00	0,00%	30,31%	0,17%			0,00	521.757,27	1.391,36	39,05
CORFICOLCF	C	27.265,00	160	887,66	32.556,69	32.660,00	32.420,00	32.660,00	32.580,00	-0,24%	22,94%	3,53%	11-MAY-2021	19-MAY-2021	2.042,00	10.458.953,39	29.031,68	5.106,98
CREDIFAMI	S	-	-	-	-	-	-	-	2.500,00	0,00%	89,80%	0,01%	24-JUN-2021	1-JUL-2021	124,90	90.153,09	1.741,12	277,55
ECOPETROL	C	12.260.825,00	1.553	28.664,77	2.337,92	2.280,00	2.300,00	2.355,00	2.344,00	2,81%	5,35%	10,68%	16-ABR-2021	23-ABR-2021	17,00	96.377.532,35	1.267,00	41,06
ELCONDOR	C	43.366,00	14	45,13	1.040,65	1.021,00	1.039,00	1.039,00	1.039,00	1,76%	2,36%	0,17%			27,24	596.766,09	1.895,09	54,74
ENKA	C	165.960.976,00	9	2.487,12	14,99	14,53	14,38	15,00	15,00	3,23%	50,00%	0,06%			0,00	176.605,86	35,13	3,37
ETB	C	501.549,00	23	108,59	216,52	222,00	215,00	220,00	219,90	-0,95%	1,34%	0,09%			0,00	780.766,70	557,94	-11,15
EXTIO	C	16.318,00	20	197,17	12.083,14	12.910,00	11.630,00	12.700,00	12.300,00	-4,73%	4,59%	0,15%			387,00	5.505.533,09	13.860,15	515,80
FABRICATO	S	543.930,00	1	2,29	4,21	4,50	-	-	4,50	0,00%	-4,46%	0,03%			0,00	41.408,32	46,97	-8,95
GEB	C	1.265.414,00	142	3.323,44	2.626,37	2.610,00	2.615,00	2.640,00	2.630,00	0,77%	12,39%	9,15%	25-MAY-2021	1-JUN-2021	178,00	24.146.495,55	1.551,40	273,87
GRUBOLIVAR	C	3.172,00	12	228,46	72.025,16	71.000,00	71.800,00	73.000,00	73.000,00	2,82%	21,67%	1,48%	11-MAY-2021	19-MAY-2021	1.529,00	5.769.719,76	140.613,16	5.638,55
GRUPOARGOS	C	122.359,00	90	1.404,09	11.475,13	11.500,00	11.400,00	11.640,00	11.500,00	0,00%	0,00%	4,04%	19-ABR-2021	26-ABR-2021	382,00	9.498.006,36	18.423,09	-68,97
GRUPOVAL	C	16.294,00	13	18,75	1.150,76	1.150,00	-	-	1.150,00	0,00%	5,02%	0,67%	27-ABR-2021	4-MAY-2021	54,00	25.694.667,93	947,92	107,67
GRUPOSURA	C	86.949,00	138	1.821,26	20.946,33	21.000,00	20.800,00	21.190,00	20.900,00	-0,48%	-14,69%	5,79%	25-JUN-2021	2-JUL-2021	603,40	11.886.627,05	41.429,39	996,55
ISA	C	433.163,00	357	9.781,41	22.581,36	22.890,00	22.410,00	22.800,00	22.650,00	-1,05%	26,54%	9,34%	15-JUL-2021	23-JUL-2021	1.303,00	25.088.904,30	11.916,97	1.862,41
MINEROS	C	434.486,00	40	1.807,64	4.160,40	4.150,00	4.150,00	4.185,00	4.185,00	0,84%	47,36%	0,56%	06-JUL-2021	13-JUL-2021	253,00	1.095.161,78	4.151,79	894,40
NUTRESA	C	595.431,00	114	13.787,20	23.154,99	23.090,00	22.900,00	23.220,00	22.900,00	-0,82%	0,53%	7,03%	11-MAY-2021	19-MAY-2021	702,00	10.536.827,19	18.088,18	1.267,57
PFVAL	C	1.654.315,00	217	1.912,28	1.155,93	1.148,00	1.151,00	1.160,00	1.160,00	1,05%	22,23%	5,40%	27-ABR-2021	4-MAY-2021	54,00	25.694.667,93	947,92	107,67
PFBCCOLM	C	358.479,00	413	10.818,63	30.179,25	29.860,00	29.800,00	30.360,00	30.300,00	1,47%	10,22%	10,22%	25-JUN-2021	2-JUL-2021	260,00	28.929.282,17	26.666,25	939,84
PFCEMARGOS	C	36.665,00	30	145,38	3.965,22	4.020,00	3.950,00	4.000,00	3.950,00	-1,74%	13,02%	1,00%			127,60	6.930.194,75	5.975,75	57,41
PFCEMARGOS	C	32.846,00	24	883,43	26.896,00	26.900,00	26.800,00	26.900,00	26.900,00	0,00%	20,09%	0,37%	11-MAY-2021	19-MAY-2021	2.042,00	10.458.953,39	29.031,68	5.106,98
PFEDAVNDA	C	106.301,00	98	3.264,27	30.707,77	30.200,00	30.150,00	31.120,00	30.890,00	2,28%	7,63%	3,33%	16-ABR-2021	23-ABR-2021	311,03	3.335.918,72	25.141,93	495,51
PFGRUPOARG	C	27.323,00	40	267,58	9.793,04	9.700,00	9.720,00	9.840,00	9.800,00	1,03%	4,48%	2,45%	19-ABR-2021	26-ABR-2021	382,00	9.498.006,36	18.423,09	-68,97
PFGRUPOSURA	C	51.582,00	56	953,50	18.485,08	18.480,00	18.370,00	18.600,00	18.450,00	-0,16%	-2,17%	2,44%	25-JUN-2021	2-JUL-2021	603,40	11.886.627,05	41.429,39	996,55
PVILLAS	S	-	-	-	-	-	-	-	4.500,00	0,00%	-21,74%	0,00%	27-ABR-2021	4-MAY-2021	285,36	1.123.219,49	7.435,64	568,65
POPULAR	S	-	-	-	-	-	-	-	280,00	0,00%	0,00%	0,10%	27-ABR-2021	4-MAY-2021	13,68	2.163.091,42	374,10	27,17
PROMIGAS	C	11.372,00	22	86,44	7.601,25	7.700,00	7.560,00	7.610,00	7.560,00	-1,82%	8,15%	1,48%	15-JUN-2021	22-ABR-2021	462,00	1.859.451,21	3.795,43	1.002,33
TERPEL	C	9.613,00	22	75,57	7.861,65	7.785,00	7.800,00	7.900,00	7.900,00	1,48%	-4,93%	0,37%			0,00	1.433.253,59	11.014,90	-219,03
TITAN	S	-	-	-	-	-	-	-	17.000,00	0,00%	-5,56%	0,00%			0,00	23.773,85	51.501,73	301,92
VALSIMESA	S	-	-	-	-	-	-	-	4.500,00	0,00%	-9,27%	0,02%			0,00	130.535,74	8.716,18	-428,64
VILLAS	C	-	-	-	-	-	-	-	5.000,00	0,00%	-21,88%	0,01%	27-ABR-2021	4-MAY-2021	285,36	1.123.219,49	7.435,64	568,65

Otras Especies (1)	Modalidad	Cantidad No Acciones	Número Oper.	Monto Millones	Pr. Promedio Pesos(2)	Pr. Inicial Pesos	Pr. Mínimo Pesos(3)	Pr. Máximo Pesos(3)	Pr. Último Pesos	Variac. Día (4)	Variac. Anual (5)	Fecha	ULTIMO MOVIMIENTO DE LA ESPECIE			Cap. Bursátil Millones (8)	Valor en Libros
													P. Medio	P. Cierre	P.P. Exd. (7)		
HCOLSEL	C	300.000,00	2	3.692,55	12.308,50	12.301,00	12.308,00	12.309,00	12.308,00	0,06%	21,14%	09-ABR-2021	12.301,00	12.301,00		123,08	15.000,00
LICOLCAP	C	1.167.211,00	9	15.650,48	13.408,44	13.385,00	13.397,00	13.413,00	13.400,50	0,12%	7,59%	13-ABR-2021	13.332,12	13.385,00		4.850.176,97	17.160,00
OCIDENTE	S	11.000,00	4	373,00	33.909,09	34.000,00	33.000,00	34.000,00	34.000,00	0,00%	-6,85%	13-ABR-2021	34.000,00	34.000,00	27-ABR-2021	5.300.591,47	29.322,38
PAZIRIO	S	310.000,00	1	1,71	5,50	7,97	0,00	0,00	7,97								

ÍNDICE DE MILLONARIOS (Datos del 13 de Abril 2021)

	Patrimonio neto total	Ultimo cambio(\$)	Cambio YTD(\$)
	JEFF BEZOS 198.000 MILLONES	1.100 MILLONES	7.850 MILL.
	ELON R MUSK 194.000 MILLONES	13.700 MILLONES	24.500 MILL.
	WILLIAM HENRY GATES III 145.000 MILLONES	397 MILLONES	13.200 MILL.
	BERNARD ARNAULT 135.000 MILLONES	1.550 MILLONES	20.200 MILL.
	MARK ZUCKERBERG 116.000 MILLONES	2.160 MILLONES	12.100 MILL.
	LARRY PAGE 103.000 MILLONES	471 MILLONES	20.500 MILL.
	WARREN E. BUFFETT 101.000 MILLONES	132 MILLONES	13.600 MILL.
	SERGEY BRIN 99.600 MILLONES	478 MILLONES	19.800 MILL.
	STEVE BALLMER 93.100 MILLONES	860 MILLONES	12.700 MILL.
	LAWRENCE JOSEPH ELLISON 91.500 MILLONES	1.410 MILLONES	11.900 MILL.

Fuente: Bloomberg / Cifras en dólares

Yield (9)	QTOBIN (10)	RPG (11)	YTD (12)	COMP. COLCAP(13)	COMP. COLS(14)	Especies Ganasta EQTY(1)
5,71%	0,82	8,76	-6,54%	0,00%	6,72%	BBVACOL
0,87%	1,12	31,79	-14,58%	7,03%	0,00%	BCOLOMBIA
4,31%	1,25	11,61	2,46%	3,50%	0,00%	BOGOTA
9,57%	1,16	4,87	1,85%	0,30%	15,56%	BVC
5,63%	0,97	17,61	-1,86%	2,64%	0,00%	CELSIA
2,41%	0,89	92,32	-14,24%	2,81%	0,00%	CEMARGOS
0,00%	0,47	-5,27	-18,50%	0,00%	13,13%	CLH
5,58%	2,63	-115,12	0,38%	1,23%	0,00%	CNEC
0,00%	0,33	11,78	4,78%	0,00%	14,03%	CONCNET
6,27%	1,12	6,38	0,56%	3,33%	0,00%	CORFICOLCF
5,00%	1,44	9,01	0,00%	0,00%	0,45%	CREDIFAMI
0,73%	1,85	57,09	4,41%	12,55%	0,00%	ECOPETROL
2,62%	0,55	18,98	-13,34%	0,00%	13,62%	ELCONDOR
0,00%	0,43	4,45	27,66%	0,00%	4,70%	ENKA
0,00%	0,39	-19,72	1,34%	0,08%	7,28%	ETB
3,15%	0,89	23,85	-11,45%	0,14%	12,41%	EXITO
0,00%	0,10	-0,50	-3,23%	0,00%	2,40%	FABRICATO
6,77%	1,70	9,60	-0,75%	8,64%	0,00%	GEB
2,09%	0,52	12,95	8,96%	0,00%	0,00%	GRUBOLIVAR
3,32%	0,62	-166,74	-17,27%	3,82%	0,00%	GRUPOARGOS
4,70%	1,21	10,68	-0,43%	0,00%	0,00%	GRUPOPAVAL
2,89%	0,50	20,97	-17,33%	5,47%	0,00%	GRUPOSURA
5,75%	1,90	12,16	-11,87%	11,87%	0,00%	ISA
6,05%	1,01	4,68	0,43%	0,53%	0,00%	MINEROS
3,07%	1,27	18,07	-4,58%	6,64%	0,00%	NUTRESA
4,66%	1,22	10,77	-2,85%	5,10%	0,00%	PAFVAL
0,86%	1,14	32,24	-13,68%	13,50%	0,00%	PFCOLOM
3,23%	0,66	68,80	-12,22%	0,95%	0,00%	PFCEMARGOS
7,59%	0,93	5,27	2,71%	0,35%	0,00%	PFCORFICOL
1,01%	1,23	62,34	-15,14%	3,15%	0,00%	PFDVAVINDA
3,90%	0,53	-142,09	-6,67%	2,31%	0,00%	PFGROUPARG
3,27%	0,45	18,51	-16,14%	2,31%	0,00%	PFGROUPSURA
6,34%	0,61	7,91	0,00%	0,00%	0,04%	PEVILLAS
4,89%	0,75	10,31	0,00%	0,00%	8,03%	POPULAR
6,11%	1,99	7,54	-10,00%	1,39%	0,00%	PROMIGAS
0,00%	0,72	-36,07	-8,14%	0,35%	0,00%	TERPEL
0,00%	0,33	56,31	0,00%	0,00%	0,16%	TITAN
0,00%	0,52	-10,50	-10,00%	0,00%	1,47%	VALSIMESA
5,71%	0,67	8,79	-7,41%	0,00%	0,00%	VILLAS
0,00	4,38%	0,82	0,00	-10,01%		HCOLSEL
0,00	4,50%	0,78	0,00	-8,95%		ICOLCAP
2,056,63	3,63%	1,16	16,53	0,00%		OCCIDENTE
-1,66	0,00%	0,20	-4,80	0,00%		PAZRIO

Variación porcentual del precio de cierre de hoy con el primer día hábil del año. (13) La participación porcentual de cada acción en el COLCAP se calcula teniendo en cuenta el último precio de cierre y la ponderación fija que se asigna trimestralmente. (14) La participación porcentual de cada acción en el COLS se calcula teniendo en cuenta el último precio de cierre y la ponderación fija que se asigna trimestralmente.

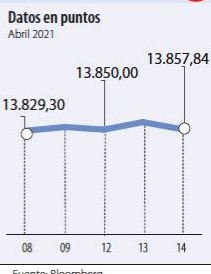
C. Continuo S. Subasta

Fuente: BVC

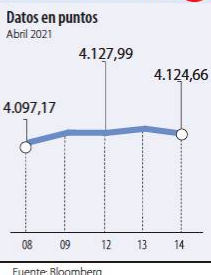
DOW JONES



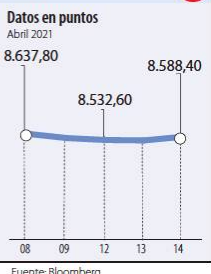
NASDAQ



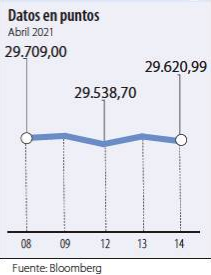
STANDARD & POOR'S



IBEX



NIKKEI



BOVESPA



FONDOS DE INVERSIÓN COLECTIVA CATEGORIZADOS

DATOS DEL 12 DE ABRIL DE 2020

CATEGORÍA DE FIC / ADMINISTRADOR	NOMBRE FIC	RENTABILIDAD EFECTIVA ANUAL		
		SEMESTRAL (%)	ANUAL (%)	ANUAL (%)
FONDOS RENTA FIJA NACIONAL LIQUIDEZ				
ACCIONES Y VALORES	FIC ACCIVAL VISTA - ÚNICA	-1,057	0,730	2,846
BTG PACTUAL	BTG PACTUAL - LIQUIDEZ - CLASE A	-0,794	0,922	3,088
FIDUAGRARIA	CONFIRENTA - 1	-1,927	0,499	3,748
FIDUCIARIA BANCOLOMBIA S.A.	FIDUCUENTA - ÚNICA	-0,940	0,517	2,421
FIDUCIARIA CORFICOLOMBIANA S.A.	FIC VALOR PLUS I - TP1	-1,883	0,122	2,325
FIDUCOLMENA	RENTAFACIL - PERSONA NATURAL Y PYME	-1,714	0,150	2,344
FIDUOCCIDENTE S.A.	FIC OCCIDENTA - PYMES Y PERSONA NATURAL	-1,711	0,653	2,911
FIDUPOPULAR	RENTAR - RENTAR TP1	-2,352	0,467	2,842
RENDA 4 & GLOBAL FIDUCIARIA S.A.	FIC RENTA4 GLOBAL VISTA - TIPO D	-0,985	-0,428	1,565
SKANDIA FIDUCIARIA S.A.	SKANDIA EFECTIVO - TIPO D	-1,501	0,630	2,957
VALORES BANCOLOMBIA S.A.	RENDA LIQUIDEZ - ÚNICA	-0,151	-	-
FONDOS RENTA FIJA NACIONAL ENTIDADES PÚBLICAS				
FIDUCIARIA BANCOLOMBIA S.A.	FIDUEXCEDENTES - ÚNICA	-1,032	0,663	2,927
FIDUAGRARIA	FIC 600 - 1	-2,003	0,461	2,997
FIDUCOLDEX	FIC FIDUCOLDEX - PERSONA NATURAL < 2,000 MM	-1,930	0,247	3,193
FIDUCIARIA CORFICOLOMBIANA S.A.	CONFIANZA PLUS - ÚNICA	-1,169	0,705	2,681
FIDUPOPULAR	FIDULIQUIDEZ - FIDULIQUIDEZ DIRECTOS	-1,464	0,677	-
ITAU ASSET MANAGEMENT	ITAU MONEY MARKET - TIPO A	-1,162	0,901	3,191
FONDOS RENTA FIJA PESOS DE CORTO PLAZO				
BBVA FIDUCIARIA	BBVA PLAZO 30 - ÚNICA	-2,263	0,431	5,030
FIDUAGRARIA	RENTAPAIS - ÚNICA	-1,267	0,929	2,682
FIDUCIARIA BANCOLOMBIA S.A.	FIDURENTA - PARTICIPACION 30	-3,388	0,761	5,540
FIDUOCCIDENTE S.A.	FIC OCCIBONOS - ÚNICA	-2,546	0,366	4,313
FIDUPOPULAR	RENTAR 30 - ÚNICA	-3,082	1,339	5,300
ITAU ASSET MANAGEMENT	ITAU CORTO PLAZO - TIPO A	-1,961	1,052	4,498
FONDOS RENTA FIJA PESOS DE MEDIANO PLAZO				
ACCIONES Y VALORES	FIC ACCIVAL RENTA FIJA 180 - ÚNICA	-4,299	0,780	7,100
BTG PACTUAL	BTG PACTUAL RENTA FIJA COLOMBIA - CLASE A	-4,312	0,890	7,244
CORREDORES DAVIVIENDA	FIC MULTIESCALA - A	-3,351	0,946	7,145
FIDUCIARIA BANCOLOMBIA S.A.	PLAN SEMILLA - ÚNICA	-7,748	-0,136	7,036
FIDUCIARIA CORFICOLOMBIANA S.A.	DEUDA CORPORATIVA - ÚNICA	-4,652	0,634	5,621
FIDUCOLDEX	FIC FIDUCOLDEX 60 MODERADO - ÚNICA	-6,470	0,417	6,244
ITAU ASSET MANAGEMENT	ITAU MEDIANO PLAZO - ÚNICA	-7,532	0,752	8,057
FONDOS RENTA FIJA PESOS DE LARGO PLAZO				
CORREDORES DAVIVIENDA	FIC RENTA FIJA LARGO PLAZO - PÚBLICO GENERAL	-11,879	-2,617	9,290
FIDUCIARIA BANCOLOMBIA S.A.	RENDA FIJA PLAZO - ÚNICA	-14,674	-3,015	9,247
ITAU ASSET MANAGEMENT	ITAU LARGO PLAZO - ÚNICA	-13,032	-2,405	9,662
FONDO DE ACTIVO DE CRÉDITO				
BTG PACTUAL S.A.	CRÉDITO - CLASE 12	3,415	4,173	4,275
FIDUCOOMEVA	FIC AVANZAR 90 DÍAS - ASOCIADOS A COOMEVA	6,203	6,815	6,985
FIDUCOOMEVA	FIC AVANZAR 365 - ASOCIADOS A COOMEVA	7,162	8,047	8,650
FONDOS ACCIONARIO NACIONAL				
ACCIONES Y VALORES	FIC ACCIVAL ACCIONES NACIÓN - ÚNICA	-28,607	22,579	13,777
BTG PACTUAL	ACCIONES COLOMBIA - CLASE A	-31,552	20,867	17,669
CORREDORES DAVIVIENDA	FIC ACCIÓN - A	-1,822	34,625	7,225
FIDUCIARIA BANCOLOMBIA S.A.	RENDA ACCIONES - PÚBLICO GENERAL	-32,226	20,864	12,886
FIDUCIARIA CORFICOLOMBIANA S.A.	ACCIONES PLUS - ÚNICA	-27,902	22,952	12,190
VALORES BANCOLOMBIA S.A.	RENDA VARIABLE COLOMBIA - ÚNICA	-30,673	23,398	-
FONDO DE RENTA FIJA INTERNACIONAL				
BTG PACTUAL	RENDA FIJA INTERNACIONAL - CLASE A	30,518	-5,745	3,905
FONDO ACCIONARIO INTERNACIONAL				
BTG PACTUAL	ACCIONES INTERNACIONALES - CLASE A	74,927	27,994	36,244
VALORES BANCOLOMBIA S.A.	RENDA ALTA CONVINCION - ÚNICA	22,806	36,913	44,790
FIDUCIARIA CORFICOLOMBIANA S.A.	ACCIONES GLOBALES - ÚNICA	55,467	15,820	28,149
FONDO DE ALTO RENDIMIENTO NACIONAL				
FIDUCIARIA CORFICOLOMBIANA S.A.	CAPITAL PLUS - ÚNICA	-2,440	1,218	4,019
FIDUPOPULAR	RENTAR CAPITAL - ÚNICA	-1,772	1,000	3,394
FIDUOCCIDENTE S.A.	FIC RENTA FIJA DINAMICA - ÚNICA	-2,827	1,463	5,681
SKANDIA FIDUCIARIA S.A.	SKANDIA MULTIPLAZO - TIPO D	-5,440	1,077	8,377
VALORES BANCOLOMBIA S.A.	RENDA FIJA PLUS - PÚBLICO GENERAL	-4,964	1,205	8,139
FONDO BALANCEADO MENOR RIESGO				
FIDUCIARIA CORFICOLOMBIANA S.A.	S.A. ESTRATEGIA MODERADA - ÚNICA	-0,672	6,369	8,397
FONDO BALANCEADO MODERADO				
FIDUCIARIA BANCOLOMBIA S.A.	RENDA BALANCEADO - ÚNICA	9,089	13,980	17,618
FONDO BALANCEADO MAYOR RIESGO				
FIDUCIARIA DAVIVIENDA	FIC SEGURIDAD - ÚNICA	-25,641	16,288	11,811
BBVA FIDUCIARIA S.A.	BBVA ESTRATEGIA BALANCEADO GLOBAL - ÚNICA	13,730	23,239	23,721
FONDO INMOBILIARIO DE RENTA NACIONAL				
BTG PACTUAL S.A.	YISUM RENTAS INMOBILIARIAS - PÚBLICO GENERAL	3,880	0,511	1,813
SKANDIA FIDUCIARIA S.A.	SKANDIA COMPRAR PARA ARRENDAR - TIPO C	7,299	6,355	4,256

NOTAS: - La información de cada categoría corresponde al Grupo de Participación Retail. - Las rentabilidades se encuentran expresadas en términos efectivos anuales y no son indicativas de futuros resultados. - El inversionista debe tener en cuenta otros factores tales como la política de inversión y el perfil de riesgo de cada Fondo de Inversión Colectiva. - La información contenida es solo una guía general y no debe ser usada como base para la toma de decisiones de inversión o desinversión.

Fuente: www.sifcolombia.com