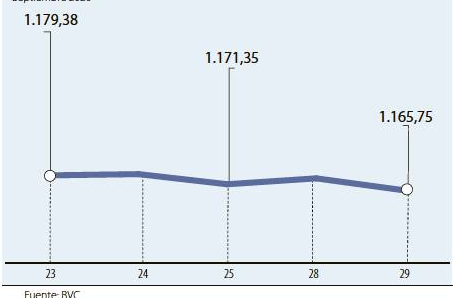


COLCAP

Datos en unidades Septiembre 2020



Fuente: BVC

ACCIONES

La más tranzada Septiembre 29

Millones de pesos PFBICOLM \$18.507,79

Alzas Precio de cierre Septiembre 29 BOGOTA \$68.000,00 1,40%

Bajas Precio de cierre Septiembre 29 ELCONDOR \$1.035,00 -3,72%

Fuente: BVC

BONOS DE DEUDA PÚBLICA

(CIFRAS EN PESOS)

Table with columns: TASA FIJA, VCTO., CIERRE*, UVR, VCTO., CIERRE*. Rows include SEP-19, MAR-21, JUL-20, FEB-23, MAY-22, JUL-24, MAR-27, AGO-26, MAR-33, ABR-28, ABR-35, SEP-30, FEB-37, JUN-32, JUN-47, OCT-34.

Fuente: ICAP SECURITIES COLOMBIA. Estos reportes pertenecen a comportamientos mensuales y no diarios. Casillas "cierre" en blanco: Valores no operados en el día.

OPCIONES Y FUTUROS BVC

Table with columns: INSTRUMENTO, VOLUMEN (COP)*, No. CONTRATOS, PRECIO, OPEN INTEREST**. Rows include PFBICOLM DIC 2020, ECOPETROL DIC 2020, CEMARGOS DIC 2020, GEB DIC 2020, TES22 OCT 2020, TES25 OCT 2020, TES26 OCT 2020, TES24 NOV 2020, TES28 OCT 2020, USD OCT 2020, MINI USD DIC 2020, COLCAP DIC 2020.

* Los volúmenes informados corresponden al valor en millones de COP de las operaciones calzadas o registradas hasta las 03:45:00 p. m. **El Open Interest corresponde al número de contratos de posición abierta al inicio de la jornada.

Fuente: BVC

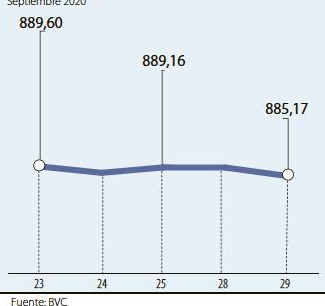
ADR LATINOAMERICANOS

Table with columns: NOMBRE, CIERRE (DLRS). Rows include AMERICA-SPON ADR, AMERICAN RENAL A, BANCO CHILE-ADR, BANCO LATINOAM-E, BANCO MACRO-ADR, BANCO SANTAN-ADR, BANCOLOMBIA-ADR, BRADESCO-ADR, BRP GROUP INC-A, BRASKEM SA-ADR, BUENAVENTURA-ADR, CEMEX SAB-SP ADR, CEMIG SA-ADR, COCA-COLA F-ADR, COPA HOLDIN-CL-A, COPEL-ADR PR B, EMBOT ANDINA-ADR, EMBOT ANDINA-ADR, EMBRAER SA-ADR, FOMENTO ECON-ADR, GERDAU SA-ADR, GOL-ADR, GRUPO AEROPU-ADR, GRUPO AEROPU-ADR, READY CAPITAL CO, INDUS BACHCO-ADR, IRISA SA-ADR.

Fuente: Bloomberg

COLSC

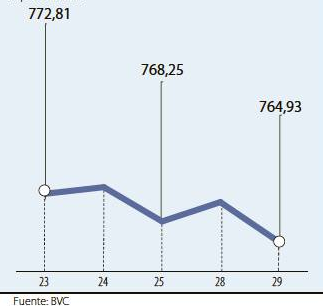
Datos en unidades Septiembre 2020



Fuente: BVC

COLIR

Datos en unidades Septiembre 2020



Fuente: BVC

MOVIMIENTO ACCIONARIO SEPTIEMBRE 29 DE 2020

Main table with columns: Especies Canasta EQTY (1), Cantidad No. Acciones, Número de Oper., Monto Millones, Pr. Promedio Pesos(2), Pr. Inicial Pesos, Pr. Mínimo Pesos(3), Pr. Máximo Pesos(3), Pr. Último Pesos, Variac. Día (4), Variac. Anual (5), Comp. EQTY (6), PROX. P. EXD. (7) INICIA, TERMINA, Vr. Dividendo Anual Pesos, Cap. Bursátil Millones (8), Valor en Libros, Utilidad por Acción. Rows include BBVAOL, BCOLOMBIA, BOGOTA, BVC, CARTON, CELSIA, CEMARGOS, CLH, CNEC, CONCONCRET, CORFICOLCF, ECOPETROL, ELCONDOR, ENKA, ETB, EXITO, FABRICATO, GEB, GRUBOLIVAR, GRUPOARGOS, GRUPOVAL, GRUPOSURSA, ISA, MINEROS, NUTRESA, OCCIDENTE, PAZRIO, PFAVAL, PFBICOLM, PFCEMARGOS, PFCORFICOL, PFDVAVINDA, PFGROUPARG, PFGROUPSARA, PFIVALS, PROMIGAS, TERPEL, VALSIMESA.

Summary table with columns: Otras Especies (1), Modalidad, Cantidad No Acciones, Número de Oper., Monto Millones, Pr. Promedio Pesos(2), Pr. Inicial Pesos, Pr. Mínimo Pesos(3), Pr. Máximo Pesos(3), Pr. Último Pesos, Variac. Día (4), Variac. Anual (5), Fecha, ULTIMO MOVIMIENTO DE LA ESPECIE P. Medio, P. Cierre, P.P. Exd. (7), Cap. Bursátil Millones (8), Valor en Libros. Rows include HCOLSEL, ICOLCAP, PFAVH, TGLSC.

(1) La Canasta EQTY se recalcula trimestralmente evaluando la frecuencia y rotación de cada especie. (2) El precio medio es calculado al tomar el volumen total de todas las operaciones de contado realizadas en el día de negociación, dividido entre la cantidad total de acciones negociadas en el mismo día. (3) Los precios mayor y menor son calculados tomando solo las operaciones de contado del día de negociación que han cumplido con el criterio de marcación de precio definido en el artículo 3.3.5.3 de la Circular Única de la BVC. (4) La variación diaria se calcula considerando el cambio entre el precio de cierre del día y el último precio de cierre de la acción. (5) La variación anual se calcula considerando el cambio en el precio de cierre en un año calendario. (6) La participación porcentual de cada acción en el EQTY se calcula teniendo en cuenta el último precio de cierre y la ponderación fija que se asigna trimestralmente. (7) Hace referencia al tiempo durante el cual se entiende que una operación de compra venta de acciones no comprende el derecho a percibir los dividendos pendientes de pago por parte del comprador siempre que tales Operaciones se celebren en el período determinado entre el primer día hábil de pago de dividendos de las respectivas acciones y los cuatro (4) días hábiles bursátiles inmediatamente anteriores a tal fecha. (8) Es el valor dado a una empresa en bolsa y se obtiene multiplicando el número de acciones en circulación para cada uno de los diferentes tipos de acciones que componen el capital de la empresa por su precio de cierre. (9) Es el rendimiento del dividendo en el año sobre el precio de cierre de la acción. (10) Es la relación de precio de cierre con el valor en libros. (11) Es la relación del precio de cierre con la utilidad por acción. (12)

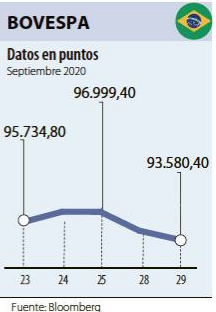
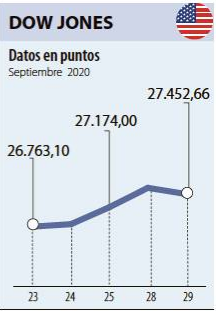
ÍNDICE DE MILLONARIOS (Datos del 28 de Septiembre 2020)

Table of billionaires including names, nationalities, net worth, and recent changes. Includes entries for Jeff Bezos, William Henry Gates III, Elon R Musk, Mark Zuckerberg, Mukesh Ambani, Bernard Arnauld, Warren E. Buffett, Steve Ballmer, Larry Page, and Lawrence Joseph Ellison.

Fuente: Bloomberg / Cifras en dólares

Table with financial metrics including Yield, QTOBIN, RPG, YTD, and company codes like BBVACOL, BCOLOMBIA, BOGOTA, BVC, CARTON, CELSIA, CEMARGOS, CLH, CNEC, CONCRET, CORFICOLCF, ECOPEPETROL, ELCONDOR, ENIKA, ETB, EXITO, FABRICATO, GEB, GRUBOLIVAR, GRUPOARGOS, GRUPOAVAL, GRUPOSURA, ISA, MINEROS, NUTRESA, OCCIDENTE, PAZRIO, PFAVAL, PFCOLOM, PFCEMARGOS, PFCORFICOL, PFEDAVINDA, PFGROUPARG, PFGROUPSURA, PFGVILLAS, PROMIGAS, TERPEL, VALSIMESA.

Variación porcentual del precio de cierre de hoy con el primer día hábil del año... Fuente: BVC



FONDOS DE INVERSIÓN COLECTIVA CATEGORIZADOS

Large table of investment funds categorized by type and risk, including columns for Rentabilidad efectiva anual, Mensual, Semestral, and Anual. Categories include FONDOS RENTA FIJA NACIONAL LIQUIDEZ, FONDOS RENTA FIJA NACIONAL ENTIDADES PÚBLICAS, FONDOS RENTA FIJA PESOS DE CORTO PLAZO, FONDOS RENTA FIJA PESOS DE MEDIANO PLAZO, FONDOS RENTA FIJA PESOS DE LARGO PLAZO, FONDO DE RENTA FIJA INTERNACIONAL, FONDO ACCIONARIO NACIONAL, FONDO ACCIONARIO INTERNACIONAL, FONDO DE ALTO RENDIMIENTO NACIONAL, FONDO BALANCEADO MENOR RIESGO, FONDO BALANCEADO MAYOR RIESGO, and FONDO INMOBILIARIO DE RENTA NACIONAL.

NOTAS: - La información de cada categoría corresponde al Grupo de Participación Retail... Fuente: www.sifcolombia.com