

### ACCIONES

La más tranzada  
Millones de pesos Septiembre 24

**ECOPETROL** ▶ \$20.642,58

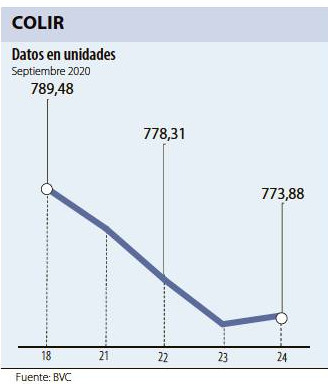
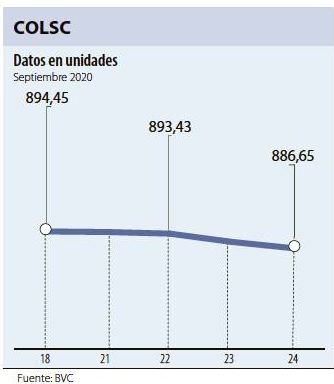
Alzas  
Precio de cierre Septiembre 24

**CNEC**  
\$10.180,00 **5,06%**

Bajas  
Precio de cierre Septiembre 24

**CEMARGOS**  
\$4.500,00 **-3,23%**

Fuente: BVC



### BONOS DE DEUDA PÚBLICA (CIFRAS EN PESOS)

TASA FIJA	UVR		
VCTO.	CIERRE*	VCTO.	CIERRE*
SEP-19		MAR-33	3.100
MAR-21	0.712	ABR-28	5.149
JUL-20		ABR-35	
FEB-23	0.768	SEP-30	5.620
MAY-22	2.476	FEB-37	3.368
MAY-25	1.380	JUN-32	6.030
JUL-24	3.555	JUN-47	
MAR-27	1.970	OCT-34	6.300
AGO-26	4.550		

Fuente: ICAP SECURITIES COLOMBIA Estos reportes pertenecen a comportamientos mensuales y no diarios. Casillas \* cierre\* en blanco: Valores no operados en el día.

### OPCIONES Y FUTUROS BVC

INSTRUMENTO	VOLUMEN (COP)*	No. CONTRATOS	PRECIO	OPEN INTEREST**
ECOPETROL DIC 2020	628	317	\$1.982	3.937
PFBFCOLM DIC 2020	252	10	\$25.177	144
CNEC DIC 2020	206	20	\$10.275	424
CEMARGOS DIC 2020	70	15	\$4.668	404
PFDVAVNDA DIC 2020	56	2	\$28.229	7
TES22 OCT 2020	80.191	300	107%	282
TES24 OCT 2020	2.718	10	109%	30
TES28 OCT 2020	1.057	4	106%	127
TES24 OCT 2020	613	2	123%	782
USD OCT 2020	229.158	1.182	\$3.877	1.397
MINI USD OCT 2020	2.006	104	\$3.858	331

\* Los volúmenes informados corresponden al valor en millones de COP de las operaciones calzadas o registradas hasta las 03:45:00 p. m.  
\*\*El Open Interest corresponde al número de contratos de posición abierta al inicio de la jornada.  
Fuente: BVC

### ADR LATINOAMERICANOS

NOMBRE	CIERRE (DLRS)
AMERICA-SPON ADR	12,09
AMERICAN RENAL A	6,26
BANCO CHILE-ADR	15,4
BANCO LATINOAM-E	12,2
BANCO MACRO-ADR	14,64
BANCO SANTAN-ADR	1,82
BANCOLOMBIA-ADR	26,13
BRADESCO-ADR	3,56
BRP GROUP INC-A	24,42
BRASKEM SA-ADR	7,59
BUENAVENTURA-ADR	11,89
CEMEX SAB-SP ADR	3,56
CEMIG SA-ADR	1,99
COCA-COLA F-ADR	40,22
COPA HOLDING-CL A	54,44
COPEL-ADR PR B	11,85
EMBOT ANDINA-ADR	12,51
EMBOT ANDINA-ADR	11,53
EMBRAER SA-ADR	4,4
FOMENTO ECON-ADR	54,32
GERDAU SA-ADR	3,71
GOL-ADR	6,57
GRUPO AEROP-ADR	110,99
GRUPO AEROP-ADR	74,79
READY CAPITAL CO	10,48
GRUPO TELEV-ADR	6,2
INDUS BACHOC-ADR	37,5
IRSA SA-ADR	2,95

Fuente: Bloomberg











## MOVIMIENTO ACCIONARIO SEPTIEMBRE 24 DE 2020

Especies Canasta EQTY (1)	Cantidad No. Acciones	Número de Oper.	Monto Millones	Pr. Promedio Pesos(2)	Pr. Inicial Pesos	Pr. Mínimo Pesos(3)	Pr. Máximo Pesos(3)	Pr. Último Pesos	Variac. Día (4)	Variac. Anual (5)	Comp. EQTY (6)	PROX. P. EXD. (7) INICIA	TERMINA	Vr. Dividendo Anual Pesos	Cap. Bursátil Millones (8)	Valor en Libros	Utilidad por Acción
BBVACOL S	-	-	-	-	-	-	-	281,00	0,00%	-26,05%	0,09%	02-OCT-2020	9-OCT-2020	25,66	4.076.437,47	350,82	53,09
BCOLOMBIA C	165.136,00	91	4.133,87	25.033,12	25.000,00	24.780,00	25.240,00	24.980,00	-0,08%	-37,98%	8,43%	25-SEP-2020	2-OCT-2020	1.638,00	24.125.905,39	26.882,42	3.489,59
BOGOTA C	4.201,00	7	291,98	69.501,67	69.500,00	69.200,00	69.900,00	69.900,00	0,58%	-10,38%	3,75%	25-SEP-2020	2-OCT-2020	4.032,00	23.156.510,79	60.843,29	7.971,69
BVC C	13.041,00	4	145,71	11.172,88	11.300,00	11.160,00	11.240,00	11.160,00	-1,24%	-2,79%	0,32%	-	-	418,00	675.330,31	8.429,76	835,95
CARTON C	-	-	-	-	-	-	-	9.850,00	0,00%	0,00%	0,00%	-	-	0,00	1.061.003,09	14.208,76	749,65
CELSIA C	131.374,00	28	590,73	4.496,57	4.475,00	4.445,00	4.630,00	4.500,00	0,56%	4,41%	3,13%	16-OCT-2020	23-OCT-2020	292,00	4.814.876,49	4.778,98	112,73
CEMARGOS C	388.039,00	169	1.770,46	4.562,58	4.650,00	4.500,00	4.650,00	4.500,00	-3,23%	-39,11%	2,81%	01-OCT-2020	8-OCT-2020	251,20	5.981.661,18	6.121,66	89,52
CLH C	-	-	-	-	-	-	-	2.805,00	0,00%	-33,69%	0,54%	-	-	0,00	1.622.070,75	8.719,08	25,31
CNEC C	222.100,00	82	2.254,65	10.151,49	9.690,00	9.790,00	10.340,00	10.180,00	5,06%	-16,56%	0,86%	29-SEP-2020	1-OCT-2020	0,05	1.808.202,14	4.478,65	631,86
CONCONCRET C	13.635,00	5	4,57	335,52	331,00	-	-	331,00	0,00%	-29,57%	0,14%	-	-	0,00	375.438,38	1.348,69	56,79
CORFICOLCF C	3.111,00	12	81,35	26.150,00	26.280,00	25.840,00	26.360,00	26.300,00	0,08%	-1,65%	3,09%	-	-	2.640,00	8.433.006,88	25.772,44	5.280,65
ECOPETROL C	10.533.574,00	1.103	20.642,58	1.959,69	1.985,00	1.945,00	1.985,00	1.950,00	-1,76%	-34,56%	8,63%	-	-	180,00	80.177.554,65	1.372,00	322,29
ECONDOR C	-	-	-	-	-	-	-	1.075,00	0,00%	-9,28%	0,20%	17-NOV-2020	24-NOV-2020	27,24	617.443,26	1.884,24	127,28
ENKA S	-	-	-	-	-	-	-	7,50	0,00%	-11,76%	0,04%	-	-	0,00	88.302,93	33,80	1,28
ETB C	50.421,00	7	10,50	208,30	212,00	-	-	212,00	0,00%	-3,64%	0,08%	-	-	0,00	752.717,32	569,09	34,28
EXITO C	2.575,00	3	28,53	11.080,00	11.300,00	11.080,00	11.080,00	11.080,00	-1,95%	-37,12%	0,16%	-	-	2.438,00	4.959.455,82	16.077,87	128,69
FABRICATO S	550.000,00	1	2,37	4,30	4,03	-	-	4,03	0,00%	-24,39%	0,03%	-	-	0,00	37.083,45	56,35	-1,10
GER C	287.180,00	49	721,45	2.512,20	2.500,00	2.490,00	2.525,00	2.525,00	1,00%	15,56%	9,89%	23-OCT-2020	30-OCT-2020	140,00	23.182.471,97	1.426,01	201,05
GRUBOLIVAR C	1.775,00	5	114,33	64.409,58	64.000,00	63.900,00	64.500,00	64.500,00	0,78%	-13,54%	0,31%	08-OCT-2020	16-OCT-2020	1.505,00	5.096.542,58	134.524,11	16.600,43
GRUPOARGOS C	223.769,00	58	2.509,31	11.213,84	11.280,00	11.100,00	11.300,00	11.100,00	-1,60%	-37,15%	4,36%	08-OCT-2020	16-OCT-2020	376,00	9.112.750,06	18.866,29	563,14
GRUPOVAL S	7.700,00	2	6,90	896,56	905,00	-	-	905,00	0,00%	-30,38%	0,60%	25-SEP-2020	2-OCT-2020	60,00	20.171.463,76	912,65	136,05
GRUPOSURA C	164.026,00	54	3.472,53	21.170,61	21.160,00	21.000,00	21.240,00	21.100,00	-0,28%	-35,36%	6,76%	25-SEP-2020	2-OCT-2020	634,00	11.952.199,43	40.455,40	1.601,76
ISA C	170.686,00	123	3.489,73	20.445,32	20.320,00	20.200,00	20.500,00	20.460,00	0,69%	4,39%	10,17%	09-DIC-2020	16-DIC-2020	675,00	22.663.089,71	11.258,52	1.483,74
MINEROS C	46.920,00	15	169,68	3.616,31	3.625,00	3.610,00	3.630,00	3.630,00	-0,14%	1,54%	0,53%	06-OCT-2020	14-OCT-2020	193,93	947.308,40	3.561,79	467,16
NUTRESA C	21.977,00	27	488,05	22.207,23	21.900,00	22.060,00	22.600,00	22.600,00	3,20%	-10,74%	7,63%	08-OCT-2020	16-OCT-2020	649,20	10.398.790,15	19.001,59	1.116,87
OCCIDENTE S	-	-	-	-	-	-	-	34.000,00	0,00%	-10,53%	0,68%	25-SEP-2020	2-OCT-2020	1.761,72	5.300.591,47	28.739,47	2.936,38
PAZRIO S	-	-	-	-	-	-	-	7,97	0,00%	-39,62%	0,01%	-	-	0,00	198.219,06	41,18	-3,10
PFAVAL C	5.297.270,00	778	4.779,43	902,24	901,00	899,00	906,00	906,00	0,55%	-31,10%	4,91%	25-SEP-2020	2-OCT-2020	60,00	20.171.463,76	912,65	136,05
PFBFCOLM C	475.099,00	541	11.989,54	25.235,88	25.100,00	24.900,00	25.400,00	25.200,00	0,40%	-42,47%	9,65%	25-SEP-2020	2-OCT-2020	1.638,00	24.125.905,39	26.882,42	3.489,59
PFCEMARGOS C	26.717,00	13	102,44	3.834,40	3.930,00	3.820,00	3.825,00	3.820,00	-2,80%	-37,89%	1,09%	01-OCT-2020	8-OCT-2020	251,20	5.981.661,18	6.121,66	89,52
PFCORFICOL C	7.553,00	8	160,64	21.268,36	21.400,00	21.200,00	21.460,00	21.220,00	-0,84%	-7,74%	0,35%	-	-	2.640,00	8.433.006,88	25.772,44	5.280,65
PFDVAVNDA C	77.231,00	69	2.170,85	28.108,55	28.160,00	27.380,00	28.800,00	27.980,00	-0,64%	-32,32%	3,38%	-	-	926,00	3.021.657,68	25.385,01	2.914,08
PFGRUPOARG C	7.896,00	10	72,28	9.154,28	9.200,00	9.100,00	9.200,00	9.200,00	0,00%	-30,83%	2,61%	08-OCT-2020	16-OCT-2020	376,00	9.112.750,06	18.866,29	563,14
PFGRUPOSURA C	194.481,00	68	3.549,69	18.252,13	18.240,00	18.200,00	18.500,00	18.200,00	-0,22%	-39,62%	2,69%	25-SEP-2020	2-OCT-2020	634,00	11.952.199,43	40.455,40	1.601,76
PFVILLAS S	-	-	-	-	-	-	-	4.500,00	0,00%	-6,25%	0,00%	25-SEP-2020	2-OCT-2020	405,00	1.633.179,79	7.285,06	855,30
PROMIGAS C	8.993,00	7	65,51	7.284,72	7.300,00	7.280,00	7.300,00	7.300,00	0,00%	-13,10%	1,59%	15-OCT-2020	22-OCT-2020	388,00	8.284.390,71	3.165,89	1.066,93
TERPEL C	15.698,00	17	126,83	8.079,59	8.220,00	7.850,00	8.180,00	8.180,00	-0,49%	-25,09%	0,47%	-	-	655,70	1.484.052,45	11.741,14	1.311,40
VALSIMESA S	-	-	-	-	-	-	-	4.800,00	0,00%	-20,00%	0,02%	-	-	141,10	154.726,06	8.356,41	655,00

Otras Especies (1)	Modalidad	Cantidad No Acciones	Número de Oper.	Monto Millones	Pr. Promedio Pesos(2)	Pr. Inicial Pesos	Pr. Mínimo Pesos(3)	Pr. Máximo Pesos(3)	Pr. Último Pesos	Variac. Día (4)	Variac. Anual (5)	Fecha	ULTIMO MOVIMIENTO DE LA ESPECIE P. Medio	P. Cierre	P.P. Exd. (7)	Cap. Bursátil Millones (8)	Valor en Libros
HCOLISEL	C	650.000,00	2	7.164,00	11.021,54	11.144,00	11.016,00	11.040,00	11.040,00	-0,93%	-24,77%	22-SEP-2020	11.144,00	11.144,00	-	110,40	15.000,00

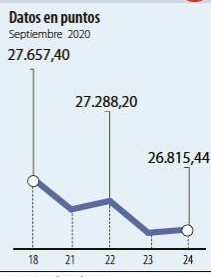


## ÍNDICE DE MILLONARIOS (Datos del 23 de Septiembre 2020)

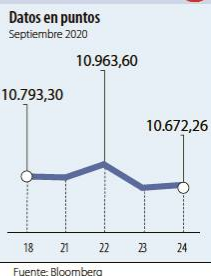
	Patrimonio neto total	Ultimo cambio(\$)	Cambio YTD(%)
	JEFF BEZOS 178.000 MILLONES	7.060 MILLONES	62.900 MILL.
	WILLIAM HENRY GATES III 120.000 MILLONES	1.400 MILLONES	7.360 MILL.
	MARK ZUCKERBERG 94.500 MILLONES	2.110 MILLONES	16.100 MILL.
	ELON R MUSK 93.200 MILLONES	9.590 MILLONES	65.600 MILL.
	MUKESH AMBANI 85.200 MILLONES	466 MILLONES	26.600 MILL.
	BERNARD ARNAULT 82.900 MILLONES	630 MILLONES	22.400 MILL.
	WARREN E. BUFFETT 79.300 MILLONES	1.440 MILLONES	9.930 MILL.
	STEVE BALLMER 72.500 MILLONES	2.300 MILLONES	14.400 MILL.
	LAWRENCE JOSEPH ELLISON 68.900 MILLONES	2.160 MILLONES	10.200 MILL.
	LARRY PAGE 68.200 MILLONES	2.090 MILLONES	3.600 MILL.

Fuente: Bloomberg / Cifras en dólares

## DOW JONES



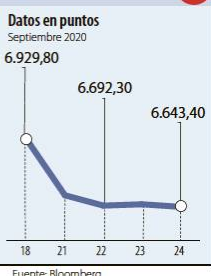
## NASDAQ



## STANDARD &amp; POOR'S



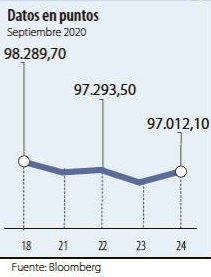
## IBEX



## NIKKEI



## BOVESPA



## FONDOS DE INVERSIÓN COLECTIVA CATEGORIZADOS

DATOS DEL 22 DE SEPTIEMBRE DE 2020

CATEGORÍA DE FIC / ADMINISTRADOR	NOMBRE FIC	RENTABILIDAD EFECTIVA ANUAL		
		SEMESTRAL (%)	TRIMESTRAL (%)	ANUAL (%)
<b>FONDOS RENTA FIJA NACIONAL LIQUIDEZ</b>				
ACCIONES Y VALORES	FIC ACCIVAL VISTA - ÚNICA	3,334	7,280	3,992
ADCAP COLOMBIA S.A.	INVERTIR AHORRO PLUS - ÚNICA	4,187	7,006	4,239
BBVA FIDUCIARIA	BBVA EFECTIVO - CLIENTE INVERSIONISTA	3,078	6,696	4,054
BTG PACTUAL	BTG PACTUAL - LIQUIDEZ - CLASE A	3,451	6,195	3,623
CREDICORP CAPITAL S.A.	FONVAL - ÚNICA	2,308	4,920	2,778
FIDUCIARIA BANCOLOMBIANA S.A.	FIDUCIARIA - ÚNICA	2,866	6,130	3,848
FIDUCIARIA BOGOTÁ S.A.	SUMAR - HASTA 97 SMLLV	2,623	6,499	3,353
FIDUCIARIA CORFICOLOMBIANA S.A.	FIC VALOR PLUS I - TP1	3,190	5,964	3,348
FIDUCOLMENA	RENTAFACIL - PERSONA NATURAL Y PYME	2,922	5,043	3,064
FIDUCCIDENTE S.A.	FIC OCCIDENTE - PYMES Y PERSONA NATURAL	3,572	7,301	3,916
FIDUCOOMEVA	FIC ABIERTO AVANZAR VISTA - PÚBLICO DIFERENCIADO	3,990	6,154	3,479
FIDUPOPULAR	RENTAR - RENTAR TP1	4,975	6,807	3,860
SKANDIA FIDUCIARIA S.A.	SKANDIA EFECTIVO - TIPO D	3,685	6,996	4,194
<b>FONDOS RENTA FIJA NACIONAL ENTIDADES PÚBLICAS</b>				
CREDICORP CAPITAL FIDUCIARIA S.A.	FIDUCREDICORP VISTA - INMOBIL. PREVENTA	2,591	5,978	2,831
FIDUCIARIA BANCOLOMBIANA S.A.	FIDUCEDENTES - ÚNICA	3,595	6,963	4,124
FIDUCIARIA BOGOTÁ S.A.	FIDUGOB - HASTA 10.834 SMLLV	3,986	8,258	4,645
FIDUCOLDEX	FIC FIDUCOLDEX - PERSONA NATURAL < 2,000 MM	4,422	8,569	4,225
FIDUCIARIA CORFICOLOMBIANA S.A.	CONFIANZA PLUS - ÚNICA	3,876	5,837	3,662
FIDUPOPULAR	FIDULIQUIDEZ - FIDULIQUIDEZ DIRECTOS	4,464	-	-
ITAU ASSET MANAGEMENT	ITAU MONEY MARKET - TIPO A	3,991	7,340	4,174
<b>FONDOS RENTA FIJA PESOS DE CORTO PLAZO</b>				
ADCAP SCB	ADCAP MULTPLAZOS - ÚNICA	7,494	12,555	5,009
FIDUCIARIA BANCOLOMBIANA S.A.	FIDURENTA - PARTICIPACION 30	7,359	15,643	6,189
FIDUCOOMEVA	FIC AVANZAR 365 - ASOCIADOS A COOMEVA	9,215	9,737	9,768
FIDUCCIDENTE S.A.	FIC OCCIBONOS - ÚNICA	6,019	12,246	4,375
FIDUPOPULAR	RENTAR 30 - ÚNICA	8,557	12,105	5,552
ITAU ASSET MANAGEMENT	ITAU CORTO PLAZO - TIPO A	6,073	11,240	4,966
CREDICORP CAPITAL S.A.	ESPARTA 30 - ÚNICA	7,733	12,824	4,919
<b>FONDOS RENTA FIJA PESOS DE MEDIANO PLAZO</b>				
ACCIONES Y VALORES	FIC ACCIVAL RENTA FIJA 180 - ÚNICA	9,059	19,729	6,915
ADCAP SCB	ADCAP RENTA FIJA COLOMBIA - ÚNICA	8,582	18,906	5,687
BTG PACTUAL	DEUDA PRIVADA - CLASE A	9,747	18,022	6,252
CORREDORES DAVIVIENDA	FIC MULTIESCALA - A	8,391	20,775	6,965
FIDUCIARIA BANCOLOMBIANA S.A.	PLAN SEMILLA - ÚNICA	10,404	21,444	6,945
FIDUCIARIA CORFICOLOMBIANA S.A.	DEUDA CORPORATIVA - ÚNICA	8,086	15,218	5,378
FIDUCOLDEX	FIC FIDUCOLDEX 60 MODERADO - ÚNICA	8,569	19,666	5,542
ITAU ASSET MANAGEMENT	ITAU MEDIANO PLAZO - ÚNICA	13,564	22,189	7,453
<b>FONDOS RENTA FIJA PESOS DE LARGO PLAZO</b>				
CORREDORES DAVIVIENDA	FIC RENTA FIJA LARGO PLAZO - PÚBLICO GENERAL	17,847	36,491	8,039
CREDICORP CAPITAL S.A.	FONVAL RENTA FIJA COLOMBIA - ÚNICA	16,925	39,208	8,511
FIDUCIARIA BANCOLOMBIANA S.A.	RENTA FIJA PLAZO - ÚNICA	16,459	37,140	8,923
FIDUCIARIA BOGOTÁ S.A.	ÓPTIMO - ÚNICA	11,638	25,586	9,022
<b>FONDO DE ACTIVO DE CRÉDITO</b>				
BTG PACTUAL S.A.	CREDITO - CLASE 12	3,899	4,998	5,514
CREDICORP CAPITAL S.A.	FONVAL DERECHOS ECONOMICOS 2020 - ÚNICA	-15,498	0,879	3,275
<b>FONDOS ACCIONARIO NACIONAL</b>				
ACCIONES Y VALORES	FIC ACCIVAL ACCIONES NACIÓN - ÚNICA	-2,760	59,062	-16,794
BTG PACTUAL	ACCIONES COLOMBIA - CLASE A	0,045	77,863	-15,991
CORREDORES DAVIVIENDA	FIC ACCIÓN - A	-23,775	30,056	-29,515
CREDICORP CAPITAL S.A.	FONVAL ACCIONES DINAMICO - ÚNICA	-4,652	81,610	-19,256
FIDUBOGOTÁ	FIDUACCIÓN - ÚNICA	-3,013	72,688	-17,334
FIDUCIARIA BANCOLOMBIANA S.A.	RENTA ACCIONES - PÚBLICO GENERAL	0,800	72,554	-20,584
<b>FONDO DE RENTA FIJA INTERNACIONAL</b>				
BTG PACTUAL	RENTA FIJA INTERNACIONAL - CLASE A	-12,098	8,325	9,691
<b>FONDO ACCIONARIO INTERNACIONAL</b>				
BTG PACTUAL	ACCIONES INTERNACIONALES - CLASE A	-27,493	57,223	17,714
CREDICORP CAPITAL S.A.	FONVAL GLOBAL ACCIONES - ÚNICA	-16,488	95,335	6,105
VALORES BANCOLOMBIANA S.A.	RENTA ALTA CONVICCIÓN - ÚNICA	-13,278	105,655	-1,207
<b>FONDO DE ALTO RENDIMIENTO NACIONAL</b>				
FIDUCIARIA CORFICOLOMBIANA S.A.	CAPITAL PLUS - ÚNICA	4,455	8,802	4,304
FIDUPOPULAR	RENTAR CAPITAL - ÚNICA	4,146	6,544	4,867
FIDUCCIDENTE S.A.	FIC RENTA FIJA DINAMICA - ÚNICA	7,914	13,474	6,643
SKANDIA FIDUCIARIA S.A.	SKANDIA MULTPLAZO - TIPO D	10,482	22,911	7,128
<b>FONDO BALANCEADO MENOR RIESGO</b>				
FIDUCIARIA BOGOTÁ S.A.	ES+ - PRINCIPAL	9,086	28,696	4,316
CREDICORP CAPITAL S.A.	PERFIL CONSERVADOR - ÚNICA	-0,110	15,987	1,987
FIDUCIARIA CORFICOLOMBIANA S.A.	S.A. ESTRATEGIA MODERADA - ÚNICA	-0,482	19,777	0,346
<b>FONDO BALANCEADO MODERADO</b>				
FIDUCIARIA BANCOLOMBIANA S.A.	RENTA BALANCEADO - ÚNICA	0,686	44,989	0,072
<b>FONDO BALANCEADO MAYOR RIESGO</b>				
FIDUCIARIA DAVIVIENDA	FIC SEGURIDAD - ÚNICA	1,820	47,182	-15,005
CREDICORP CAPITAL S.A.	PERFIL CRECIMIENTO - ÚNICA	-37,867	39,700	-9,305
BBVA FIDUCIARIA S.A.	BBVA ESTRATEGIA BALANCEADO GLOBAL - ÚNICA	-7,801	69,093	-1,006
<b>FONDO INMOBILIARIO DE RENTA NACIONAL</b>				
BTG PACTUAL S.A.	VISUM RENTAS INMOBILIARIAS - PÚBLICO GENERAL	4,311	3,599	-

NOTAS: - La información de cada categoría corresponde al Grupo de Participación Retail. - Las rentabilidades se encuentran expresadas en términos efectivos anuales y no son indicativas de futuros resultados. - El inversionista debe tener en cuenta otros factores tales como la política de inversión y el perfil de riesgo de cada Fondo de Inversión Colectiva. - La información contenida es solo una guía general y no debe ser usada como base para la toma de decisiones de inversión o desinversión. Fuente: www.sifcolombia.com

Yield (9)	QTOBIN (10)	RPG (11)	YTD (12)	COMP. COLCAP(13)	COMP. COLS(14)	Especies Canasta EQTY(1)
9,13%	0,80	5,29	-24,87%	0,00%	4,40%	BBVACOL
6,56%	0,93	7,16	-43,23%	6,67%	0,00%	BCOLOMBIA
5,77%	1,15	8,77	-17,90%	3,52%	0,00%	BOGOTÁ
3,75%	1,32	13,35	-3,79%	0,30%	14,01%	BVC
0,00%	0,69	13,14	9,44%	0,00%	0,00%	CARTON
6,49%	0,94	39,92	2,04%	2,94%	0,00%	CELSIA
5,58%	0,74	50,27	-38,36%	2,64%	0,00%	CEMARGOS
0,00%	0,32	110,83	-36,32%	0,51%	22,86%	CLH
0,00%	2,27	16,11	-14,88%	0,80%	0,00%	CNEC
0,00%	0,25	5,83	-27,09%	0,00%	6,61%	CONCRET
10,04%	1,02	4,98	-14,61%	2,90%	0,00%	CORFICOLCF
9,23%	1,42	6,05	-41,18%	11,82%	0,00%	ECOPETROL
2,53%	0,57	8,45	-18,25%	0,00%	9,39%	ELCONDOR
0,00%	0,22	5,86	-24,32%	0,00%	1,79%	ENKA
0,00%	0,37	6,18	-18,15%	0,08%	3,94%	ETB
22,00%	0,69	86,10	-20,17%	0,15%	7,47%	EXITO
0,00%	0,07	-3,66	-19,40%	0,00%	1,42%	FABRICATO
5,54%	1,77	12,56	13,74%	9,28%	0,00%	GEB
2,33%	0,48	3,89	-16,23%	0,00%	13,34%	GRUBOLIVAR
3,39%	0,59	19,71	-37,64%	4,09%	0,00%	GRUPOARGOS
6,63%	0,99	6,65	-38,23%	0,00%	0,00%	GRUPOVAL
3,00%	0,52	13,17	-37,94%	6,34%	0,00%	GRUPOUSA
3,30%	1,82	13,79	4,39%	11,96%	0,00%	ISA
5,33%	1,02	7,75	11,38%	0,50%	0,00%	MINEROS
2,87%	1,19	20,24	-11,02%	7,16%	0,00%	NUTRESA
5,18%	1,18	11,58	-10,53%	0,00%	0,00%	OCCIDENTE
0,00%	0,19	-2,57	-39,62%	0,00%	0,38%	PAZRIO
6,62%	0,99	6,66	-37,95%	4,60%	0,00%	PFAVAL
6,50%	0,94	7,22	-44,98%	12,75%	0,00%	PBICOLOM
6,58%	0,62	42,67	-32,75%	1,02%	0,00%	PFCMARGOS
12,44%	0,82	4,02	-16,78%	0,33%	13,26%	PFCORFICOL
3,31%	1,10	9,60	-39,15%	3,17%	0,00%	PFDVVINDA
4,09%	0,49	16,34	-31,85%	2,45%	0,00%	PFGRUPOARG
3,48%	0,45	11,36	-37,88%	2,52%	0,00%	PFGRUPOSURA
9,00%	0,62	5,26	-22,41%	0,00%	0,03%	PVVILLAS
5,32%	2,31	6,84	-8,75%	1,50%	0,00%	PROMIGAS
8,02%	0,70	6,24	-18,20%	0,00%	0,00%	TERPEL
2,94%	0,57	7,33	-10,78%	0,00%	1,04%	VALSIMESA
Utilidad por Acción	YIELD (9)	QTOBIN (10)	RPG (11)	YTD (12)	Otras Especies	
0,00	0,50%	0,74	0,00	-28,40%	HCOLSEL	
0,00	0,73%	0,70	0,00	-28,81%	ICOLCAP	
-3,037,86	0,00%	11,59	-0,06	-89,32%	PFAVH	
1,763,21	0,00%	1,41	11,06	-21,94%	TGLSC	

Variación porcentual del precio de cierre de hoy con el primer día hábil del año. (13) La participación porcentual de cada acción en el COLCAP se calcula teniendo en cuenta el último precio de cierre y la ponderación fija que se asigna trimestralmente. (14) La participación porcentual de cada acción en el COLSC se calcula teniendo en cuenta el último precio de cierre y la ponderación fija que se asigna trimestralmente. Fuente: BVC