

ACCIONES

La más tranzada
Millones de pesos
Septiembre 23
ECOPETROL ▶ \$44.186,97

Alzas
Precio de cierre
Septiembre 23
BOGOTA
\$69.500,00 **1,49%**

Bajas
Precio de cierre
Septiembre 23
PFDAVVNDA
\$28.160,00 **-2,83%**

Fuente: BVC

BONOS DE DEUDA PÚBLICA

(CIFRAS EN PESOS)

TASA FIJA	UVR		
VCTO.	CIERRE*	VCTO.	CIERRE*
SEP-19		MAR-33	3.100
MAR-21	0.712	ABR-28	5.149
JUL-20		ABR-35	
FEB-23	0.768	SEP-30	5.620
MAY-22	2.476	FEB-37	3.368
MAY-25	1.380	JUN-32	6.030
JUL-24	3.555	JUN-47	
MAR-27	1.970	OCT-34	6.300
AGO-26	4.550		

Fuente: ICAP SECURITIES COLOMBIA. Estos reportes pertenecen a comportamientos mensuales y no diarios. Casillas * cierre* en blanco: Valores no operados en el día.

ADR LATINOAMERICANOS

NOMBRE	CIERRE (DLRS)
AMERICA-SPON ADR	11,71
AMERICAN RENAL A	6,2
BANCO CHILE-ADR	14,98
BANCO LATINOAM-E	12,17
BANCO MACRO-ADR	13,36
BANCO SANTAN-ADR	1,79
BANCOLOMBIA-ADR	25,7
BRADESCO-ADR	3,44
BRP GROUP INC-A	24,77
BRASKEM SA-ADR	7,61
BUENAVENTURA-ADR	11,34
CEMEX SAB-SP ADR	3,53
CEMIG SA-ADR	1,92
COCA-COLA F-ADR	40,7
COPA HOLDIN-CL A	54,32
COPEL-ADR PR B	11,33
EMBOT ANDINA-ADR	12,53
EMBOT ANDINA-ADR	11,37
EMBRAER SA-ADR	4,28
FOMENTO ECON-ADR	54,54
GERDAU SA-ADR	3,68
GOL-ADR	6,47
GRUPO AERPO-ADR	105,9
GRUPO AERPO-ADR	70,16
READY CAPITAL CO	10,98
GRUPO TELEV-ADR	6,16
INDUS BACHOC-ADR	36,16
IRSA SA-ADR	2,63

Fuente: Bloomberg

OPCIONES Y FUTUROS BVC

INSTRUMENTO	VOLUMEN (COP)*	No. CONTRATOS	PRECIO	OPEN INTEREST**
PFBCOLOM DIC 2020	524	21	\$24.950	123
ECOPETROL DIC 2020	304	150	\$2.027	3.787
CEMARGOS DIC 2020	118	25	\$4.715	399
PFGRUPSURA DIC 2020	109	6	\$18.178	110
PFGRUPOARG DIC 2020	92	10	\$9.240	99
GRUPOARGOS DIC 2020	90	8	\$11.238	109
TES28 OCT 2020	1.055	4	105% 49%	127 32
USD OCT 2020	178.469	923	\$3.867	1.389
MINI USD OCT 2020	1.501	78	\$3.848	394
COLCAP OCT 2020*	236	80	\$1.180	230

* Los volúmenes informados corresponden al valor en millones de COP de las operaciones calzadas o registradas hasta las 03:45:00 p. m.
**El Open Interest corresponde al número de contratos de posición abierta al inicio de la jornada.
Fuente: BVC

MOVIMIENTO ACCIONARIO SEPTIEMBRE 23 DE 2020

Especies Canasta EQTY (1)	Cantidad No. Acciones	Número de Oper.	Monto Millones	Pr. Promedio Pesos(2)	Pr. Inicial Pesos	Pr. Mínimo Pesos(3)	Pr. Máximo Pesos(3)	Pr. Último Pesos	Variac. Día (4)	Variac. Anual (5)	Comp. EQTY (6)	PROX. P. EXD. (7) INICIA	TERMINA	Vr. Dividendo Anual Pesos	Cap. Bursátil Millones (8)	Valor en Libros	Utilidad por Acción
BBVACOL S	-	-	-	-	-	-	-	281,00	0,00%	-23,85%	0,09%	02-OCT-2020	9-OCT-2020	25,66	4.076.437,47	350,82	53,09
BCOLOMBIA C	72.338,00	94	1.804,35	24.943,35	24.800,00	24.700,00	25.240,00	25.000,00	0,81%	-37,69%	8,44%	25-SEP-2020	2-OCT-2020	1.638,00	24.090.887,24	26.882,42	3.489,59
BOGOTA C	8.444,00	17	581,07	68.814,70	68.480,00	68.000,00	69.500,00	69.500,00	1,49%	-10,44%	3,74%	25-SEP-2020	2-OCT-2020	4.032,00	23.023.998,57	60.843,29	7.971,69
BVC C	2.698,00	5	30,28	11.222,50	11.300,00	11.200,00	11.300,00	11.300,00	0,00%	-1,74%	0,33%	-	-	418,00	683.802,20	8.429,76	835,95
CARTON S	-	-	-	-	-	-	-	9.850,00	0,00%	0,00%	0,00%	-	-	0,00	1.061.003,09	14.208,76	749,65
CELSIA C	62.042,00	22	279,95	4.512,27	4.520,00	4.475,00	4.565,00	4.475,00	-1,00%	3,35%	3,12%	16-OCT-2020	23-OCT-2020	292,00	4.788.127,18	4.778,98	112,73
CEMARGOS C	473.638,00	120	2.251,30	4.753,22	4.780,00	4.650,00	4.785,00	4.650,00	-2,72%	-37,75%	2,91%	01-OCT-2020	8-OCT-2020	251,20	6.177.423,79	6.121,66	89,52
CLH C	-	-	-	-	-	-	-	2.805,00	0,00%	-34,00%	0,54%	-	-	0,00	1.622.070,75	8.719,08	25,31
CNEC C	26.178,00	10	255,71	9.768,16	9.800,00	9.690,00	9.830,00	9.690,00	-1,12%	-20,96%	0,82%	29-SEP-2020	1-OCT-2020	0,05	1.721.166,87	4.478,65	631,86
CONCRET C	61.190,00	14	20,26	331,18	336,00	331,00	331,00	331,00	-1,49%	-34,06%	0,14%	-	-	0,00	375.438,38	1.348,69	56,79
CORFICOLF C	66.821,00	59	1.747,90	26.157,95	26.380,00	25.840,00	26.340,00	26.280,00	-0,38%	-2,67%	3,09%	-	-	2.640,00	8.430.010,23	25.772,44	5.280,65
ECOPETROL C	22.119.689,00	2.945	44.186,97	1.997,63	2.010,00	1.985,00	2.010,00	1.985,00	-1,24%	-33,83%	8,81%	-	-	180,00	81.616.638,96	1.372,00	322,29
ELCONDOR C	1.000,00	1	1,01	1.010,00	1.075,00	-	-	1.075,00	0,00%	-9,28%	0,20%	17-NOV-2020	24-NOV-2020	27,24	617.443,26	1.884,24	127,28
ENKA S	200.000,00	1	1,48	7,40	7,50	-	-	7,50	0,00%	-6,83%	0,04%	-	-	0,00	88.302,93	33,80	1,28
ETB C	47.307,00	6	9,92	209,73	212,00	-	-	212,00	0,00%	-5,78%	0,08%	-	-	0,00	752.717,32	569,09	34,28
EXITO C	-	-	-	-	-	-	-	11.300,00	0,00%	-35,87%	0,16%	-	-	2.438,00	5.057.928,77	16.077,87	128,69
FABRICATO S	-	-	-	-	-	-	-	4,03	0,00%	-29,05%	0,03%	-	-	0,00	37.083,45	56,35	-1,10
GER C	589.807,00	32	1.482,29	2.513,17	2.520,00	2.500,00	2.520,00	2.500,00	-0,79%	13,12%	9,80%	23-OCT-2020	30-OCT-2020	140,00	22.952.942,54	1.426,01	201,05
GRUBOLIVAR C	2.654,00	3	169,89	64.011,14	65.000,00	64.000,00	64.020,00	64.000,00	-1,54%	-14,21%	0,30%	08-OCT-2020	16-OCT-2020	1.505,00	5.057.034,50	134.524,11	16.600,43
GRUPOARGOS C	111.078,00	75	1.267,48	11.410,72	11.580,00	11.200,00	11.700,00	11.280,00	-2,59%	-36,13%	4,44%	08-OCT-2020	16-OCT-2020	376,00	9.238.922,06	18.866,29	563,14
GRUPOAVAL S	35.000,00	4	31,68	905,00	894,00	905,00	905,00	905,00	1,23%	-30,92%	0,60%	25-SEP-2020	2-OCT-2020	60,00	20.135.747,62	912,65	136,05
GRUPOSURA C	131.162,00	110	2.799,11	21.340,84	21.420,00	20.980,00	21.740,00	21.160,00	-1,21%	-35,41%	6,79%	25-SEP-2020	2-OCT-2020	634,00	11.984.859,27	40.455,40	1.601,76
ISA C	127.871,00	263	2.600,75	20.338,82	20.300,00	20.120,00	20.600,00	20.320,00	0,10%	4,21%	10,12%	09-DIC-2020	16-DIC-2020	675,00	22.508.014,81	11.258,52	1.483,74
MINEROS C	5.110,00	3	18,52	3.625,00	3.650,00	3.625,00	3.625,00	3.625,00	-0,68%	6,15%	0,53%	06-OCT-2020	14-OCT-2020	193,00	948.616,83	3.561,79	467,16
NUTRESA C	15.503,00	20	341,75	22.044,09	22.240,00	21.900,00	22.240,00	21.900,00	-1,53%	-14,05%	7,40%	08-OCT-2020	16-OCT-2020	649,20	10.076.703,73	19.001,59	1.116,87
OCCIDENTE S	-	-	-	-	-	-	-	34.000,00	0,00%	-9,38%	0,68%	25-SEP-2020	2-OCT-2020	1.761,72	5.300.591,47	28.739,47	2.936,38
PAZRIO S	-	-	-	-	-	-	-	7,97	0,00%	-39,62%	0,01%	-	-	0,00	198.219,06	41,18	-3,10
PFAVAL C	5.901.494,00	272	5.345,61	905,81	909,00	900,00	909,00	901,00	-0,88%	-31,48%	4,89%	25-SEP-2020	2-OCT-2020	60,00	20.135.747,62	912,65	136,05
PFBCOLOM C	485.895,00	431	12.150,77	25.006,99	25.000,00	24.800,00	25.360,00	25.100,00	0,40%	-42,69%	9,63%	25-SEP-2020	2-OCT-2020	1.638,00	24.090.887,24	26.882,42	3.489,59
PFCEMARGOS C	19.991,00	13	78,66	3.934,92	3.940,00	3.930,00	3.940,00	3.930,00	-0,25%	-36,61%	1,12%	01-OCT-2020	8-OCT-2020	251,20	6.177.423,79	6.121,66	89,52
PFCONFICOL C	1.634,00	4	35,14	21.503,55	21.600,00	21.400,00	21.600,00	21.400,00	-0,93%	-6,79%	0,35%	-	-	2.640,00	8.430.010,23	25.772,44	5.280,65
PFDAVVNDA C	19.520,00	33	556,29	28.498,29	28.980,00	28.160,00	28.980,00	28.160,00	-2,83%	-32,24%	3,40%	-	-	926,00	3.041.096,51	25.385,01	2.914,08
PFGRUPOARG C	17.024,00	13	157,22	9.234,94	9.310,00	9.200,00	9.300,00	9.200,00	-1,18%	-32,15%	2,61%	08-OCT-2020	16-OCT-2020	376,00	9.228.922,06	18.866,29	563,14
PFGRUPSURA C	29.364,00	33	541,74	18.449,17	18.640,00	18.240,00	18.780,00	18.240,00	-2,15%	-40,51%	2,70%	25-SEP-2020	2-OCT-2020	634,00	11.984.859,27	40.455,40	1.601,76
PVILLAS S	-	-	-	-	-	-	-	4.500,00	0,00%	-6,25%	0,00%	25-SEP-2020	2-OCT-2020	405,00	1.633.179,79	278,06	855,30
PROMIGAS C	12.480,00	3	91,10	7.300,00	7.300,00	7.300,00	7.300,00	7.300,00	0,00%	-8,75%	1,60%	15-OCT-2020	22-OCT-2020	388,00	8.284.390,71	3.165,89	1.066,93
TERPEL C	9.660,00	15	76,95	7.965,89	8.120,00	7.850,00	8.220,00	8.220,00	1,23%	-24,73%	0,47%	-	-	655,70	1.491.309,43	11.741,14	1.311,40
VALSIMESA S	-	-	-	-	-	-	-	4.800,00	0,00%	-20,00%	0,02%	-	-	141,10	154.726,06	8.356,41	655,00

(1) La Ganasta EQTY se recalcula trimestralmente evaluando la frecuencia y rotación de cada especie. (2) El precio medio es calculado al tomar el volumen total de todas las operaciones de contado realizadas en el mismo día. (3) Los precios mayor y menor son calculados tomando solo las operaciones de contado del día de negociación que han cumplido con el criterio de marcación de precio definido en el artículo 3.3.5.3 de la Circular Única de la BVC. (4) La variación diaria se calcula considerando el cambio entre el precio de cierre del día y el último precio de cierre de la acción. (5) La variación anual se calcula considerando el cambio en el precio de cierre en un año calendario. (6) La participación porcentual de cada acción en el EQTY se calcula teniendo en cuenta el último día hábil de pago de dividendos de la respectiva acción y los cuatro (4) días hábiles bursátiles inmediatamente anteriores a tal fecha. (8) Es el valor dado a una empresa en bolsa y se obtiene multiplicando el número de acciones en circulación para cada uno de los diferentes tipos de acciones que componen el capital de la empresa por su precio de cierre. (9) Es el rendimiento del dividendo en el año sobre el precio de cierre de la acción. (10) Es la relación de precio de cierre con el valor en libros. (11) Es la relación del precio de cierre con la utilidad por acción. (12)

ÍNDICE DE MILLONARIOS (Datos del 22 de Septiembre 2020)

	Patrimonio neto total	Ultimo cambio(\$)	Cambio YTD(\$)
	185.000 MILLONES	9.210 MILLONES	70.000 MILL.
	122.000 MILLONES	1.130 MILLONES	8.760 MILL.
	103.000 MILLONES	5.500 MILLONES	75.200 MILL.
	96.600 MILLONES	2.430 MILLONES	18.200 MILL.
	84.700 MILLONES	1.740 MILLONES	26.100 MILL.
	82.300 MILLONES	1.820 MILLONES	23.000 MILL.
	80.800 MILLONES	264 MILLONES	8.490 MILL.
	74.800 MILLONES	1.630 MILLONES	16.700 MILL.
	71.100 MILLONES	535 MILLONES	12.300 MILL.
	70.300 MILLONES	1.350 MILLONES	5.700 MILL.

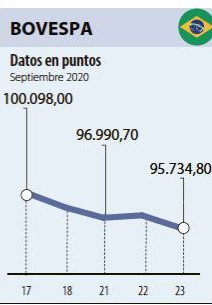
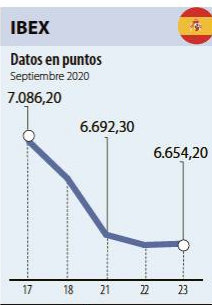
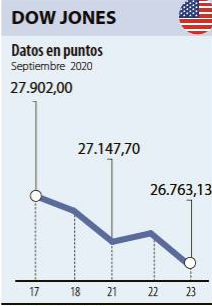
Fuente: Bloomberg / Cifras en dolares

Yield (9)	QTOBIN (10)	RPG (11)	YTD (12)	COMP. COLCAP(13)	COMP. COLSC(14)	Especies Gansta EQTY(1)
9,13%	0,80	5,29	-24,87%	0,00%	4,38%	BBVACOL
6,55%	0,93	7,16	-43,18%	6,68%	0,00%	BCOLOMBIA
5,80%	1,14	8,72	-18,37%	3,51%	0,00%	BOGOTA
3,70%	1,34	13,52	-2,59%	0,31%	14,14%	BVC
0,00%	0,69	13,14	9,44%	0,00%	0,07%	CARTON
6,53%	0,94	39,70	1,47%	2,92%	0,00%	CELSIA
5,40%	0,76	51,94	-36,30%	2,73%	0,00%	CEMARGOS
0,00%	0,32	110,83	-36,32%	0,51%	22,78%	CLH
0,00%	2,16	15,34	-18,98%	0,77%	0,00%	CNEC
0,00%	0,25	5,83	-27,09%	0,00%	6,58%	CONCRET
10,05%	1,02	4,98	-14,68%	2,90%	0,00%	CORFICOLCF
9,07%	1,45	6,16	-40,12%	12,05%	0,00%	ECOPETROL
2,53%	0,57	8,45	-18,25%	0,00%	9,36%	ELCONDOR
0,00%	0,22	5,86	-24,32%	0,00%	1,78%	ENKA
0,00%	0,37	6,18	-18,15%	0,08%	3,93%	ETB
21,58%	0,70	87,81	-18,59%	0,15%	7,59%	EXITO
0,00%	0,07	-3,66	-19,40%	0,00%	1,42%	FABRICATO
5,60%	1,75	12,43	12,61%	9,19%	0,00%	GEB
2,35%	0,48	3,86	-16,88%	0,00%	13,19%	GRUBOLIVAR
3,33%	0,60	20,03	-36,63%	4,16%	0,00%	GRUPOARGOS
6,63%	0,99	6,65	-38,23%	0,00%	0,00%	GRUPOAVAL
3,00%	0,52	13,21	-37,66%	6,37%	0,00%	GRUPOPSURA
3,32%	1,80	13,70	3,67%	11,89%	0,00%	ISA
5,32%	1,02	7,76	11,54%	0,50%	0,00%	MINEROS
2,96%	1,15	19,61	-13,78%	6,94%	0,00%	NUTRESA
5,18%	1,18	11,58	-10,53%	0,00%	0,00%	OCCIDENTE
0,00%	0,19	-2,57	-39,62%	0,00%	0,38%	PAZRIO
6,66%	0,99	6,62	-38,29%	4,58%	0,00%	PFAVAL
6,53%	0,93	7,19	-45,20%	12,72%	0,00%	PFCOLOM
6,39%	0,64	43,90	-30,81%	1,05%	0,00%	PFCMARGOS
12,34%	0,83	4,05	-16,08%	0,33%	13,33%	PFCORFICOL
3,29%	1,11	9,66	-38,76%	3,19%	0,00%	PFDVVINDA
4,09%	0,49	16,34	-31,85%	2,45%	0,00%	PFGRUPOARG
3,48%	0,45	11,39	-37,75%	2,53%	0,00%	PFGRUPUSURA
9,00%	0,62	5,26	-22,41%	0,00%	0,03%	PVILLAS
5,32%	2,31	6,84	-8,75%	1,50%	0,00%	PROMIGAS
7,98%	0,70	6,27	-17,80%	0,00%	0,00%	TERPEL
2,94%	0,57	7,33	-10,78%	0,00%	1,04%	VALSIMESA

Variación porcentual del precio de cierre de hoy con el primer día hábil del año. (13) La participación porcentual de cada acción en el COLCAP se calcula teniendo en cuenta el último precio de cierre y la ponderación fija que se asigna trimestralmente. (14) La participación porcentual de cada acción en el COLSC se calcula teniendo en cuenta el último precio de cierre y la ponderación fija que se asigna trimestralmente.

C. Continuo S. Subasta

Fuente: BVC



FONDOS DE INVERSIÓN COLECTIVA CATEGORIZADOS DATOS DEL 21 DE SEPTIEMBRE DE 2020

CATEGORIA DE FIC / ADMINISTRADOR	NOMBRE FIC	RENTABILIDAD EFECTIVA ANUAL MENSUAL (%)	RENTABILIDAD EFECTIVA ANUAL SEMESTRAL (%)	RENTABILIDAD EFECTIVA ANUAL ANUAL (%)
FONDOS RENTA FIJA NACIONAL LIQUIDEZ				
ACCIONES Y VALORES	FIC ACCIVAL VISTA - ÚNICA	3,308	7,300	3,994
ADCAP COLOMBIA S.A.	INVERTIR AHORRO PLUS - ÚNICA	4,003	6,989	4,227
BBVA FIDUCIARIA	BBVA EFECTIVO - CLIENTE INVERSIONISTA	2,925	6,697	4,047
BTG PACTUAL	BTG PACTUAL - LIQUIDEZ - CLASE A	3,385	6,205	3,622
FIDUAGRARIA	CONFIRENTA - 1	5,298	10,955	4,702
FIDUCIARIA BANCOLOMBIA S.A.	FIDUCUENTA - ÚNICA	2,695	6,128	3,839
FIDUCIARIA BOGOTA S.A.	SUMAR - HASTA 97 SMMLV	2,394	6,489	3,338
FIDUCIARIA CORFICOLOMBIANA S.A.	FIC VALOR PLUS I - TP1	3,044	5,960	3,340
FIDUCOLMENA	RENTAFACIL - PERSONA NATURAL Y PYME	2,741	5,034	3,054
FIDUCOOMEVA	FIC ABIERTO AVANZAR VISTA - PÚBLICO DIFERENCIADO	3,963	6,166	3,480
FIDUPOPULAR	RENTAR - RENTAR TP1	4,842	6,806	3,852
SKANDIA FIDUCIARIA S.A.	SKANDIA EFECTIVO - TIPO D	3,472	6,983	4,181
VALORES BANCOLOMBIA S.A.	RENTA LIQUIDEZ - ÚNICA	2,985	7,244	4,078
FONDOS RENTA FIJA NACIONAL ENTIDADES PÚBLICAS				
CREDICORP CAPITAL FIDUCIARIA S.A.	FIDUCREDICORP VISTA - INMOBIL. PREVENTA	2,411	5,971	2,822
FIDUCIARIA BANCOLOMBIA S.A.	FIDUCEDENTES - ÚNICA	3,403	6,955	4,112
FIDUAGRARIA	FIC 600 - PÚBLICO DIFERENCIADO	4,631	7,803	4,130
FIDUCIARIA BOGOTA S.A.	FIDUGOB - HASTA 10.834 SMMLV	3,756	8,246	4,631
FIDUCOLDEX	FIC FIDUCOLDEX - PERSONA NATURAL < 2,000 MM	4,210	8,565	4,212
FIDUCIARIA CORFICOLOMBIANA S.A.	CONFIANZA PLUS - ÚNICA	3,678	5,822	3,650
FIDUPOPULAR	FIDULIQUIDEZ - FIDULIQUIDEZ DIRECTOS	4,236	-	-
ITAU ASSET MANAGEMENT	ITAU MONEY MARKET - TIPO A	3,828	7,334	4,165
FONDOS RENTA FIJA PESOS DE CORTO PLAZO				
ADCAP SCB	ADCAP MULTIPLAZOS - ÚNICA	7,104	12,510	4,981
FIDUAGRARIA	RENTAPAIS - ÚNICA	4,442	5,654	3,657
FIDUCIARIA BANCOLOMBIA S.A.	FIDURENTA - PARTICIPACION 30	6,953	15,598	6,158
FIDUCOOMEVA	FIC AVANZAR 365 - ASOCIADOS A COOMEVA	9,156	9,747	9,773
FIDUPOPULAR	RENTAR 30 - ÚNICA	8,373	12,094	5,540
ITAU ASSET MANAGEMENT	ITAU CORTO PLAZO - TIPO A	5,866	11,225	4,953
FONDOS RENTA FIJA PESOS DE MEDIANO PLAZO				
ACCIONES Y VALORES	FIC ACCIVAL RENTA FIJA 180 - ÚNICA	8,698	19,691	6,888
ADCAP SCB	ADCAP RENTA FIJA COLOMBIA - ÚNICA	7,912	18,825	5,636
BTG PACTUAL	DEUDA PRIVADA - CLASE A	9,588	18,016	6,243
CORREDORES DAVIVIENDA	FIC MULTIESCALA - A	8,280	20,791	6,960
FIDUCIARIA BANCOLOMBIA S.A.	PLAN SEMILLA - ÚNICA	10,142	21,425	6,925
FIDUCIARIA CORFICOLOMBIANA S.A.	DEUDA CORPORATIVA - ÚNICA	7,512	15,139	5,335
FIDUCOLDEX	FIC FIDUCOLDEX 60 MODERADO - ÚNICA	8,154	19,620	5,513
ITAU ASSET MANAGEMENT	ITAU MEDIANO PLAZO - ÚNICA	13,260	22,160	7,432
FONDOS RENTA FIJA PESOS DE LARGO PLAZO				
CORREDORES DAVIVIENDA	FIC RENTA FIJA LARGO PLAZO - PÚBLICO GENERAL	18,023	36,562	8,056
FIDUCIARIA BANCOLOMBIA S.A.	RENTA FIJA PLAZO - ÚNICA	16,026	37,088	8,890
FIDUCIARIA BOGOTA S.A.	ÓPTIMO - ÚNICA	10,260	25,343	8,910
ITAU ASSET MANAGEMENT	ITAU LARGO PLAZO - ÚNICA	13,737	24,574	8,417
FONDO DE ACTIVO DE CRÉDITO				
BTG PACTUAL S.A.	CRÉDITO - CLASE 12	4,084	5,052	5,538
FIDUCOOMEVA	FIC AVANZAR 365 - ASOCIADOS A COOMEVA	9,156	9,747	9,773
FONDOS ACCIONARIO NACIONAL				
ACCIONES Y VALORES	FIC ACCIVAL ACCIONES NACIÓN - ÚNICA	6,675	61,588	-16,139
BTG PACTUAL	ACCIONES COLOMBIA - CLASE A	10,220	80,795	-15,299
CORREDORES DAVIVIENDA	FIC ACCIÓN - A	-16,027	32,202	-28,935
FIDUBOGOTA	FIDUACCION - ÚNICA	5,204	75,072	-16,763
FIDUCIARIA BANCOLOMBIA S.A.	RENTA ACCIONES - PÚBLICO GENERAL	11,430	75,498	-19,905
FIDUCIARIA CORFICOLOMBIANA S.A.	ACCIONES PLUS - ÚNICA	0,689	59,664	-23,930
FONDO DE RENTA FIJA INTERNACIONAL				
BTG PACTUAL	RENTA FIJA INTERNACIONAL - CLASE A	-15,588	7,592	9,315
FONDO ACCIONARIO INTERNACIONAL				
BTG PACTUAL	ACCIONES INTERNACIONALES - CLASE A	-37,545	53,318	16,235
VALORES BANCOLOMBIA S.A.	RENTA ALTA CONVICCIÓN - ÚNICA	-14,198	105,298	-1,298
FIDUCIARIA CORFICOLOMBIANA S.A.	ACCIONES GLOBALES - ÚNICA	-30,895	58,984	18,495
FONDO DE ALTO RENDIMIENTO NACIONAL				
FIDUCIARIA CORFICOLOMBIANA S.A.	CAPITAL PLUS - ÚNICA	3,895	8,724	4,261
FIDUPOPULAR	RENTAR CAPITAL - ÚNICA	3,964	6,534	4,858
SKANDIA FIDUCIARIA S.A.	SKANDIA MULTIPLAZO - TIPO D	10,502	22,940	7,131
VALORES BANCOLOMBIA S.A.	RENTA FIJA PLUS - ÚNICA	10,082	20,997	8,784
FONDO BALANCEADO MENOR RIESGO				
FIDUCIARIA BOGOTA S.A.	ES+ - PRINCIPAL	9,486	28,796	4,351
FIDUCIARIA CORFICOLOMBIANA S.A.	S.A. ESTRATEGIA BALANCEADO MODERADA - ÚNICA	-1,289	19,635	28,215
FIDUCIARIA BOGOTA S.A.	CUBRIR BALANCEADO INTERNACIONAL - DE 4 A 80 SMMLV	-22,898	17,585	12,843
FONDO BALANCEADO MODERADO				
FIDUCIARIA BANCOLOMBIA S.A.	RENTA BALANCEADO - ÚNICA	-0,232	44,789	-0,006
FONDO BALANCEADO MAYOR RIESGO				
FIDUCIARIA DAVIVIENDA	FIC SEGURIDAD - ÚNICA	8,893	48,872	-14,520
BBVA FIDUCIARIA S.A.	BBVA ESTRATEGIA BALANCEADO GLOBAL - ÚNICA	-9,822	68,481	-1,193
FONDO INMOBILIARIO DE RENTA NACIONAL				
BTG PACTUAL S.A.	VISUM RENTAS INMOBILIARIAS - PÚBLICO GENERAL	4,325	3,601	-
SKANDIA FIDUCIARIA S.A.	SKANDIA COMPRAR PARA ARRENDAR - TIPO C	2,338	2,715	4,119

NOTAS: - La información de cada categoría corresponde al Grupo de Participación Retail. - Las rentabilidades se encuentran expresadas en términos efectivos anuales y no son indicativas de futuros resultados. - El inversionista debe tener en cuenta otros factores tales como la política de inversión y el perfil de riesgo de cada Fondo de Inversión Colectiva. - La información contenida es solo una guía general y no debe ser usada como base para la toma de decisiones de inversión o desinversión.

Fuente: www.sifcolombia.com