

ACCIONES

La más tranzada
Millones de pesos Septiembre 22

ECOPETROL ▶ \$52.771,89

Alzas
Precio de cierre Septiembre 22

PFDAVVNDA \$28.980,00 **2,11%**

Bajas
Precio de cierre Septiembre 22

BBVACOL \$281,00 **-4,75%**

Fuente: BVC

BONOS DE DEUDA PÚBLICA (CIFRAS EN PESOS)

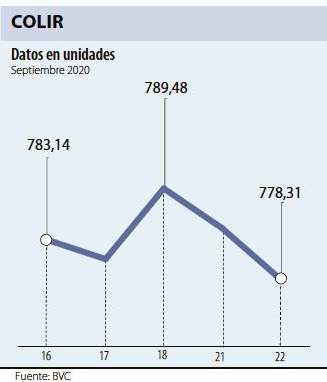
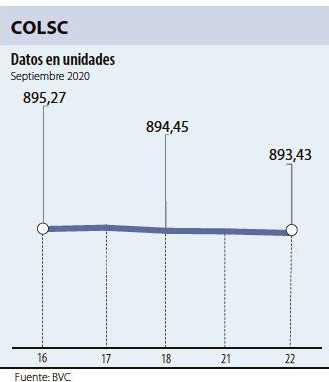
TASA FIJA	UVR		
VCTO.	CIERRE*	VCTO.	CIERRE*
SEP-19		MAR-33	3.100
MAR-21	0.712	ABR-28	5.149
JUL-20		ABR-35	
FEB-23	0.768	SEP-30	5.620
MAY-22	2.476	FEB-37	3.368
MAY-25	1.380	JUN-32	6.030
JUL-24	3.555	JUN-47	
MAR-27	1.970	OCT-34	6.300
AGO-26	4.550		

Fuente: ICAP SECURITIES COLOMBIA Estos reportes pertenecen a comportamientos mensuales y no diarios. Casillas * cierre en blanco: Valores no operados en el día.

ADR LATINOAMERICANOS

NOMBRE	CIERRE (DLRS)
AMERICA-SPON ADR	12,11
AMERICAN RENAL A	6,24
BANCO CHILE-ADR	15,76
BANCO LATINOAM-E	12,5
BANCO MACRO-ADR	14,1
BANCO SANTAN-ADR	1,86
BANCOLOMBIA-ADR	26,17
BRADESCO-ADR	3,61
BRP GROUP INC-A	25,8
BRASKEM SA-ADR	8,26
BUENAVENTURA-ADR	12,12
CEMEX SAB-SP ADR	3,67
CEMIG SA-ADR	1,99
COCA-COLA F-ADR	41,25
COPA HOLDIN-CL A	55,14
COPEL-ADR PR B	11,7
EMBOT ANDINA-ADR	13,8
EMBOT ANDINA-ADR	11,45
EMBRAER SA-ADR	4,45
FOMENTO ECON-ADR	54,54
GERDAU SA-ADR	3,78
GOL-ADR	6,67
GRUPO AEROP-ADR	105,01
GRUPO AEROP-ADR	71,83
READY CAPITAL CO	11,46
GRUPO TELEV-ADR	6,23
INDUS BACHOC-ADR	38,05
IRSA SA-ADR	2,8

Fuente: Bloomberg



OPCIONES Y FUTUROS BVC

INSTRUMENTO	VOLUMEN (COP)*	No. CONTRATOS	PRECIO	OPEN INTEREST**
GRUPOSURA DIC 2020	1.511	70	\$21.590	18
ECOPETROL DIC 2020	1.122	550	\$2.039	4.087
ISA DIC 2020	304	15	\$20.254	225
PFBCOLOM DIC 2020	102	4	\$25.384	119
PFDAVVNDA DIC 2020	87	3	\$28.941	4
CEMARGOS DIC 2020	62	13	\$4.775	392
TES22 OCT 2020	56.444	212	106%	332
OIS 12 MES(ES)	30.551	60	2%	
TES28 OCT 2020	3.155	12	105%	127
USD OCT 2020	184.114	964	\$3.820	1.299
MINI USD OCT 2020	1.292	67	\$3.857	395

* Los volúmenes informados corresponden al valor en millones de COP de las operaciones calzadas o registradas hasta las 03:45:00 p. m.
**El Open Interest corresponde al número de contratos de posición abierta al inicio de la jornada.
Fuente: BCV











MOVIMIENTO ACCIONARIO SEPTIEMBRE 22 DE 2020

Especies Canasta EQTY (1)	Cantidad No. Acciones	Número de Oper.	Monto Millones	Pr. Promedio Pesos(2)	Pr. Inicial Pesos	Pr. Mínimo Pesos(3)	Pr. Máximo Pesos(3)	Pr. Último Pesos	Variac. Día (4)	Variac. Anual (5)	Comp. EQTY (6)	PROX. P. EXD. (7) INICIA	TERMINA	Vr. Dividendo Anual Pesos	Cap. Bursátil Millones (8)	Valor en Libros	Utilidad por Acción
BBVACOL	S	39.683,00	2	11,15	281,00	295,00	281,00	281,00	-4,75%	-17,35%	0,09%	02-OCT-2020	9-OCT-2020	25,66	4.076.437,47	350,82	53,09
BCOLOMBIA	C	238.440,00	139	5.946,45	24.938,97	25.340,00	24.800,00	25.360,00	-2,13%	-36,73%	8,32%	25-SEP-2020	2-OCT-2020	1.638,00	23.943.734,08	26.882,42	3.489,59
BOGOTA	C	3.415,00	11	232,77	68.160,06	68.300,00	67.000,00	68.500,00	0,26%	-10,11%	3,66%	25-SEP-2020	2-OCT-2020	4.032,00	22.686.092,41	60.843,29	7.971,69
BVC	C	654,00	4	7,39	11.294,80	11.300,00	-	11.300,00	0,00%	-1,57%	0,33%	-	-	418,00	683.802,20	8.429,76	835,95
CARTON	S	-	-	-	-	-	-	9.850,00	0,00%	0,00%	0,00%	-	-	0,00	1.061.003,09	14.208,76	749,65
CELSIA	C	62.816,00	17	285,22	4.540,58	4.680,00	4.500,00	4.645,00	-3,42%	5,36%	3,13%	16-OCT-2020	23-OCT-2020	292,00	4.836.275,94	4.778,98	112,73
CEMARGOS	C	544.315,00	104	2.597,08	4.771,28	4.750,00	4.750,00	4.870,00	0,63%	-36,27%	2,97%	01-OCT-2020	8-OCT-2020	251,20	6.329.233,17	6.121,66	89,52
CLH	C	-	-	-	-	-	-	2.805,00	0,00%	-32,16%	0,54%	-	-	0,00	1.622.070,75	8.719,08	25,31
CNEC	C	34.766,00	16	344,86	9.919,59	9.920,00	9.800,00	10.060,00	-1,21%	-18,33%	0,82%	-	-	0,05	1.470.705,40	4.478,65	631,86
CONCRET	C	91.293,00	6	30,69	336,19	336,00	336,00	336,00	0,00%	-33,47%	0,14%	-	-	0,00	381.109,66	1.348,69	56,79
CORFICOLCF	C	4.866,00	12	128,25	26.355,86	26.440,00	26.360,00	26.380,00	-0,23%	-2,30%	3,08%	-	-	2.640,00	8.464.153,11	25.772,44	5.280,65
ECOPETROL	C	26.218.671,00	1.495	52.771,89	2.012,76	2.020,00	2.000,00	2.035,00	-0,50%	-33,22%	8,86%	-	-	180,00	82.644.556,33	1.372,00	322,29
ELCONDOR	C	-	-	-	-	-	-	1.075,00	0,00%	-10,04%	0,19%	17-NOV-2020	24-NOV-2020	27,24	617.443,26	1.884,24	127,28
ENKA	S	-	-	-	-	-	-	7,50	0,00%	-10,71%	0,04%	-	-	0,00	88.302,93	33,80	1,28
ETB	C	16.176,00	8	3,40	210,48	212,00	-	212,00	0,00%	-5,78%	0,08%	-	-	0,00	752.717,32	569,09	34,28
EXITO	C	2.722,00	5	30,74	11.294,86	11.100,00	11.280,00	11.300,00	1,80%	-35,87%	0,16%	-	-	2.438,00	5.057.928,77	16.077,87	128,69
FABRICATO	S	-	-	-	-	-	-	4,03	0,00%	-29,05%	0,03%	-	-	0,00	37.083,45	56,35	-1,10
GBE	C	577.667,00	35	1.456,36	2.521,11	2.520,00	2.510,00	2.530,00	0,00%	14,03%	9,81%	23-OCT-2020	30-OCT-2020	140,00	23.136.566,08	1.426,01	201,05
GRUBOLIVAR	C	1.882,00	4	122,30	64.982,57	65.000,00	64.980,00	65.000,00	0,00%	-7,14%	0,31%	08-OCT-2020	16-OCT-2020	1.505,00	5.136.050,66	134.524,11	16.600,43
GRUPOARGOS	C	115.338,00	63	1.330,58	11.536,31	11.500,00	11.420,00	11.700,00	0,70%	-34,43%	4,53%	08-OCT-2020	16-OCT-2020	376,00	9.445.843,05	18.866,29	563,14
GRUPOVAL	S	16.000,00	4	14,32	895,00	894,00	-	894,00	0,00%	-31,23%	0,59%	25-SEP-2020	2-OCT-2020	60,00	20.026.377,75	912,65	136,05
GRUPOSURA	C	567.709,00	182	12.238,46	21.557,62	22.180,00	21.420,00	22.400,00	-3,43%	-34,50%	6,82%	25-SEP-2020	2-OCT-2020	634,00	12.151.985,08	40.455,40	1.601,76
ISA	C	1.038.811,00	367	21.078,91	20.291,38	20.580,00	20.120,00	20.660,00	-1,36%	2,01%	10,04%	09-DIC-2020	16-DIC-2020	675,00	22.485.861,25	11.258,52	1.483,74
MINEROS	C	68.560,00	20	249,74	3.642,71	3.685,00	3.620,00	3.650,00	-0,95%	6,41%	0,53%	06-OCT-2020	14-OCT-2020	193,00	955.159,02	3.561,79	467,16
NUTRESA	C	30.269,00	20	670,97	22.166,94	22.060,00	22.040,00	22.280,00	0,82%	-14,33%	7,46%	08-OCT-2020	16-OCT-2020	649,20	10.233.145,71	19.001,59	1.116,87
OCCIDENTE	S	-	-	-	-	-	-	34.000,00	0,00%	-9,38%	0,67%	25-SEP-2020	2-OCT-2020	1.761,72	5.300.591,47	28.739,47	2.936,38
PAZRIO	S	-	-	-	-	-	-	7,97	0,00%	-39,62%	0,01%	-	-	0,00	198.219,06	41,18	-3,10
PFIVAL	C	1.915.721,00	163	1.742,33	909,49	910,00	908,00	912,00	-0,11%	-30,87%	4,90%	25-SEP-2020	2-OCT-2020	60,00	20.026.377,75	912,65	136,05
PFBCOLOM	C	1.495.107,00	477	37.522,27	25.096,71	25.420,00	25.000,00	25.600,00	-1,65%	-42,26%	9,52%	25-SEP-2020	2-OCT-2020	1.638,00	23.943.734,08	26.882,42	3.489,59
PFCEMARGOS	C	41.451,00	17	163,93	3.954,74	3.950,00	3.940,00	3.990,00	-0,25%	-34,33%	1,11%	01-OCT-2020	8-OCT-2020	251,20	6.329.233,17	6.121,66	89,52
PFPCORFICOL	C	396,00	3	8,65	21.838,18	21.600,00	-	21.600,00	0,00%	-5,26%	0,35%	-	-	2.640,00	8.464.153,11	25.772,44	5.280,65
PFDAVVNDA	C	64.726,00	42	1.876,52	28.991,80	28.380,00	28.380,00	29.380,00	2,11%	-31,00%	3,48%	-	-	926,00	3.129.651,17	25.385,01	2.914,08
PFGRUPOARG	C	7.493,00	11	69,98	9.339,14	9.300,00	9.210,00	9.400,00	0,11%	-29,26%	2,63%	08-OCT-2020	16-OCT-2020	376,00	9.445.843,05	18.866,29	563,14
PFGRUPOSURA	C	40.187,00	44	761,23	18.942,28	19.080,00	18.640,00	19.100,00	-2,31%	-38,85%	2,74%	25-SEP-2020	2-OCT-2020	634,00	12.151.985,08	40.455,40	1.601,76
PVILLAS	S	-	-	-	-	-	-	4.500,00	0,00%	-6,25%	0,00%	25-SEP-2020	2-OCT-2020	405,00	1.633.179,79	7.285,06	855,30
PROMIGAS	C	45.280,00	7	330,54	7.300,00	7.370,00	7.300,00	7.300,00	-0,95%	-4,20%	1,59%	15-OCT-2020	22-OCT-2020	388,00	8.284.390,71	3.165,89	1.066,93
TERPEL	C	2.370,00	3	19,37	8.171,39	8.260,00	8.120,00	8.120,00	-1,69%	-24,11%	0,46%	-	-	655,70	1.473.166,98	11.741,14	1.311,40
VALSIMESA	S	-	-	-	-	-	-	4.800,00	0,00%	-20,00%	0,02%	-	-	141,10	154.726,06	8.356,41	655,00

Otras Especies (1)	Modalidad	Cantidad No Acciones	Número de Oper.	Monto Millones	Pr. Promedio Pesos(2)	Pr. Inicial Pesos	Pr. Mínimo Pesos(3)	Pr. Máximo Pesos(3)	Pr. Último Pesos	Variac. Día (4)	Variac. Anual (5)	Fecha	ULTIMO MOVIMIENTO DE LA ESPECIE P. Medio	P. Cierre	P.P. Exd. (7)	Cap. Bursátil Millones (8)	Valor en Libros
HCOLISEL	C	100.000,00	1	1.114,40	11.144,00	11.220,00	11.144,00	11.144,00	11.144,00	-0,68%	-23,34%	21-SEP-2020	11.220,00	11.220,00	-	111,44	15.000,00
ICOLCAP	C	500.187,00	5	6.076,99	12.149,43	12.111,50	12.130,00	12.155,00	12.130,00	0,15%	-24,62%	21-SEP-2020	12.107,80	12.111,50	-	4.390.332,20	17.160,00
PFIAH	S	883.224,00	27	173,42	196,35	197,00	193,00	197,00	197,00	0,00%	-84,11%	21-SEP-2020	198,08	197,00	-	67.080,06	16,91

(1) La Canasta EQTY se recalcula trimestralmente evaluando la frecuencia y rotación de cada especie. (2) El precio medio es calculado al tomar el volumen total de todas las operaciones de contado realizadas en el mismo día. (3) Los precios mayor y menor son calculados tomando solo las operaciones de contado del día de negociación que han cumplido con el criterio de marcación de precio definido en el artículo 3.3.5.3 de la Circular Única de la BVC. (4) La variación diaria se calcula considerando el cambio entre el precio de cierre del día y el último precio de cierre de la acción. (5) La variación anual se calcula considerando el cambio en el precio de cierre en un año calendario. (6) La participación porcentual de cada acción en el EQTY se calcula teniendo en cuenta el último precio de cierre y la ponderación fija que se asigna trimestralmente. (7) Hace referencia al tiempo durante el cual se entiende que una operación de compra venta de acciones no comprende el derecho a percibir los dividendos pendientes de pago por parte del comprador siempre que tales Operaciones se celebren en el periodo determinado entre el primer día hábil de pago de dividendos de las respectivas acciones y los cuatro (4) días hábiles bursátiles inmediatamente anteriores a tal fecha. (8) Es el valor dado a una empresa en bolsa y se obtiene multiplicando el número de acciones en circulación para cada uno de los diferentes tipos de acciones que componen el capital de la empresa por su precio de cierre. (9) Es el rendimiento del dividendo en el año sobre el precio de cierre de la acción. (10) Es la relación de precio de cierre con el valor en libros. (11) Es la relación del precio de cierre con la utilidad por acción. (12)

ÍNDICE DE MILLONARIOS (Datos del 21 de Septiembre 2020)

	Patrimonio neto total	Ultimo cambio(\$)	Cambio YTD(\$)
	JEFF BEZOS 176.000 MILLONES	278 MILLONES	60.800 MILL.
	WILLIAM HENRY GATES III 121.000 MILLONES	1.400 MILLONES	7.630 MILL.
	ELON R MUSK 108.000 MILLONES	1.580 MILLONES	80.700 MILL.
	MARK ZUCKERBERG 94.200 MILLONES	1.610 MILLONES	15.800 MILL.
	MUKESH AMBANI 86.500 MILLONES	1.820 MILLONES	27.800 MILL.
	BERNARD ARNAULT 84.100 MILLONES	6.350 MILLONES	21.200 MILL.
	WARREN E. BUFFETT 80.500 MILLONES	1.910 MILLONES	8.760 MILL.
	STEVE BALLMER 73.200 MILLONES	716 MILLONES	15.100 MILL.
	LAWRENCE JOSEPH ELLISON 71.600 MILLONES	961 MILLONES	12.800 MILL.
	LARRY PAGE 69.000 MILLONES	1.040 MILLONES	4.340 MILL.

Fuente: Bloomberg / Cifras en dolares

Yield (9)	QTOBIN (10)	RPG (11)	YTD (12)	COMP. COLCAP(13)	COMP. COLS(14)	Especies Canasta EQTY(1)
9,13%	0,80	5,29	-24,87%	0,00%	4,36%	BBVACOL
6,60%	0,92	7,11	-43,64%	6,58%	0,00%	BCOLOMBIA
5,89%	1,13	8,59	-19,57%	3,43%	0,00%	BOGOTA
3,70%	1,34	13,52	-2,59%	0,31%	14,08%	BVC
0,00%	0,69	13,14	9,44%	0,00%	0,07%	CARTON
6,46%	0,95	40,10	2,49%	2,93%	0,00%	CELSIA
5,26%	0,78	53,40	-34,52%	2,79%	0,00%	CEMARGOS
0,00%	0,32	110,83	-36,32%	0,51%	22,68%	CLH
0,00%	2,19	15,51	-18,06%	0,77%	0,00%	CNEC
0,00%	0,25	5,92	-25,99%	0,00%	6,66%	CONCRET
10,01%	1,02	5,00	-14,25%	2,89%	0,00%	CORFICOLCF
8,96%	1,47	6,24	-39,37%	12,11%	0,00%	ECOPETROL
2,53%	0,57	8,45	-18,25%	0,00%	9,32%	ELCONDOR
0,00%	0,22	5,86	-24,32%	0,00%	1,77%	ENKA
0,00%	0,37	6,18	-18,15%	0,08%	3,91%	ETB
21,58%	0,70	87,81	-18,59%	0,15%	7,56%	EXITO
0,00%	0,07	-3,66	-19,40%	0,00%	1,41%	FABRICATO
5,56%	1,77	12,53	13,51%	9,20%	0,00%	GEB
2,32%	0,48	3,92	-15,58%	0,00%	13,34%	GRUBOLIVAR
3,25%	0,61	20,56	-34,94%	4,24%	0,00%	GRUPOARGOS
6,71%	0,98	6,57	-38,98%	0,00%	0,00%	GRUPOVAL
2,96%	0,53	13,37	-37,00%	6,40%	0,00%	GRUPOSURA
3,33%	1,80	13,68	3,57%	11,79%	0,00%	ISA
5,29%	1,02	7,81	12,31%	0,50%	0,00%	MINEROS
2,92%	1,17	19,91	-12,44%	7,00%	0,00%	NUTRESA
5,18%	1,18	11,58	-10,53%	0,00%	0,00%	OCCIDENTE
0,00%	0,19	-2,57	-39,62%	0,00%	0,38%	PAZRIO
6,60%	1,00	6,68	-37,74%	4,59%	0,00%	PAVAL
6,55%	0,93	7,16	-45,41%	12,58%	0,00%	PBICOLOM
6,38%	0,64	44,01	-30,63%	1,04%	0,00%	PFCEMARGOS
12,22%	0,84	4,09	-15,29%	0,33%	13,40%	PFICORFICOL
3,20%	1,14	9,94	-36,97%	3,26%	0,00%	PFDANVDA
4,04%	0,49	16,53	-31,04%	2,46%	0,00%	PFGRUPOARG
3,40%	0,46	11,64	-36,38%	2,57%	0,00%	PFGRUPOSURA
9,00%	0,62	5,26	-22,41%	0,00%	0,03%	PVILLAS
5,32%	2,31	6,84	-8,75%	1,49%	0,00%	PROMIGAS
8,08%	0,69	6,19	-18,80%	0,00%	0,00%	TERPEL
2,94%	0,57	7,33	-10,78%	0,00%	1,03%	WALSIMESA

Utilidad por Acción	YIELD (9)	QTOBIN (10)	RPG (11)	YTD (12)	Otras Especies
0,00	0,49%	0,74	0,00	-27,72%	HCOLSEL
0,00	0,72%	0,71	0,00	-27,80%	ICOLCAP
-3,037,86	0,00%	11,65	-0,06	-89,26%	PAVAH

Variación porcentual del precio de cierre de hoy con el último día hábil del año. (13) La participación porcentual de cada acción en el COLCAP se calcula teniendo en cuenta el último precio de cierre y la ponderación fija que se asigna trimestralmente. (14) La participación porcentual de cada acción en el COLSC se calcula teniendo en cuenta el último precio de cierre y la ponderación fija que se asigna trimestralmente.

C. Continuo S. Subasta

Fuente: BVC

DOW JONES



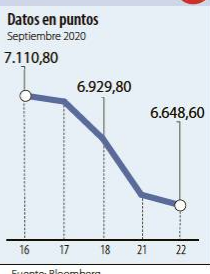
NASDAQ



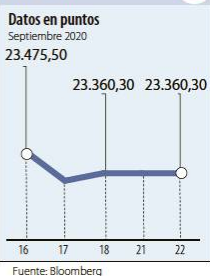
STANDARD & POOR'S



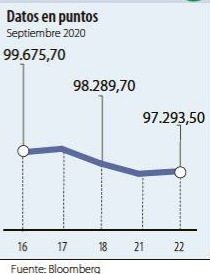
IBEX



NIKKEI



BOVESPA



FONDOS DE INVERSIÓN COLECTIVA CATEGORIZADOS

DATOS DEL 17 DE SEPTIEMBRE DE 2020

CATEGORÍA DE FIC / ADMINISTRADOR	NOMBRE FIC	RENTABILIDAD EFECTIVA ANUAL		
		MENSUAL (%)	SEMESTRAL (%)	ANUAL (%)
FONDOS RENTA FIJA NACIONAL LIQUIDEZ				
ACCIONES Y VALORES	FIC ACCIVAL VISTA - ÚNICA	3,439	7,157	4,029
ADCAP COLOMBIA S.A.	INVERTIR AHORRO PLUS - ÚNICA	4,717	6,889	4,283
BBVA FIDUCIARIA	BBVA EFECTIVO - CLIENTE INVERSIONISTA	3,562	6,538	4,109
BTG PACTUAL	BTG PACTUAL - LIQUIDEZ - CLASE A	3,627	5,931	3,658
CREDICORP CAPITAL S.A.	FONVAL - ÚNICA	2,602	4,725	2,834
FIDUAGRARIA	CONFIRENTA - 1	5,583	10,938	4,745
FIDUCIARIA BANCOLOMBIANA S.A.	FIDUCUENTA - ÚNICA	3,454	5,973	3,899
FIDUCIARIA BOGOTA S.A.	SUMAR - HASTA 97 SMLLV	3,050	6,326	3,412
FIDUCIARIA CORFICOLOMBIANA S.A.	FIC VALOR PLUS I - TP1	3,938	5,919	3,404
FIDUCOLMENA	RENTAFACIL - PERSONA NATURAL Y PYME	3,652	4,892	3,128
FIDUOCIDENTE S.A.	FIC OCCIRENTA - PYMES Y PERSONA NATURAL	4,224	7,208	3,960
FIDUPOPULAR	RENTAR - RENTAR TP1	5,606	6,631	3,918
FIDUPREVISORA	EFECTIVO A LA VISTA - TRADICIONAL	4,290	7,176	4,039
SKANDIA FIDUCIARIA S.A.	SKANDIA EFECTIVO - TIPO D	4,435	6,903	4,255
FONDOS RENTA FIJA NACIONAL ENTIDADES PÚBLICAS				
CREDICORP CAPITAL FIDUCIARIA S.A.	FIDUCREDICORP VISTA - INMOBIL. PREVENTA	3,274	5,867	2,894
FIDUCIARIA BANCOLOMBIANA S.A.	FIDUEXCEDENTES - ÚNICA	4,354	6,898	4,182
FIDUAGRARIA	FIC 600 - PÚBLICO DIFERENCIADO	4,794	7,817	4,155
FIDUCIARIA BOGOTA S.A.	FIDUGOB - HASTA 10.834 SMLLV	4,619	8,147	4,707
FIDUCOLDEX	FIC FIDUCOLDEX - PERSONA NATURAL < 2,000 MM	5,254	8,550	4,281
FIDUCIARIA CORFICOLOMBIANA S.A.	CONFIANZA PLUS - ÚNICA	4,359	5,818	3,700
FIDUPOPULAR	FIDULIQUIDEZ - FIDULIQUIDEZ DIRECTOS	5,119	-	-
ITAU ASSET MANAGEMENT	ITAU MONEY MARKET - TIPO A	4,570	7,294	4,222
FONDOS RENTA FIJA PESOS DE CORTO PLAZO				
ADCAP SCB	ADCAP MULTIPLAZOS - ÚNICA	9,434	12,358	5,071
FIDUAGRARIA	RENTAPAIS - ÚNICA	4,576	6,069	3,725
FIDUCIARIA BANCOLOMBIANA S.A.	FIDURENTA - PARTICIPACION 30	8,748	14,919	6,293
FIDUOCIDENTE S.A.	FIC OCCIBONOS - ÚNICA	9,258	12,272	4,597
FIDUPOPULAR	RENTAR 30 - ÚNICA	10,621	11,861	5,691
FIDUPREVISORA	EFECTIVO A PLAZO - PLAZO 30	4,490	7,658	4,416
ITAU ASSET MANAGEMENT	ITAU CORTO PLAZO - TIPO A	7,281	10,761	5,054
FONDOS RENTA FIJA PESOS DE MEDIANO PLAZO				
ACCIONES Y VALORES	FIC ACCIVAL RENTA FIJA 180 - ÚNICA	10,136	19,429	7,012
ADCAP SCB	ADCAP RENTA FIJA COLOMBIA - ÚNICA	10,844	18,467	5,821
BTG PACTUAL	DEUDA PRIVADA - CLASE A	10,975	17,229	6,378
CORREDORES DAVIVIENDA	FIC MULTIESCALA - A	9,219	20,529	7,069
FIDUCIARIA BANCOLOMBIANA S.A.	PLAN SEMILLA - ÚNICA	14,703	20,333	7,218
FIDUCIARIA CORFICOLOMBIANA S.A.	DEUDA CORPORATIVA - ÚNICA	10,238	15,222	5,524
FIDUCOLDEX	FIC FIDUCOLDEX 60 MODERADO - ÚNICA	12,040	18,434	5,694
ITAU ASSET MANAGEMENT	ITAU MEDIANO PLAZO - ÚNICA	16,438	21,293	7,602
FONDOS RENTA FIJA PESOS DE LARGO PLAZO				
CORREDORES DAVIVIENDA	FIC RENTA FIJA LARGO PLAZO - PÚBLICO GENERAL	18,059	35,305	8,174
CREDICORP CAPITAL S.A.	FONVAL RENTA FIJA COLOMBIA - ÚNICA	25,841	37,144	9,079
FIDUCIARIA BANCOLOMBIANA S.A.	RENTA FIJA PLAZO - ÚNICA	26,356	34,767	9,624
FIDUCIARIA BOGOTA S.A.	ÓPTIMO - ÚNICA	17,919	25,704	9,820
FONDO DE ACTIVO DE CRÉDITO				
BTG PACTUAL S.A.	CRÉDITO - CLASE 12	3,884	5,050	5,558
CREDICORP CAPITAL S.A.	FONVAL DERECHOS ECONOMICOS 2020 - ÚNICA	-11,431	1,702	3,747
FONDOS ACCIONARIO NACIONAL				
ACCIONES Y VALORES	FIC ACCIVAL ACCIONES NACIÓN - ÚNICA	48,857	48,358	-16,368
BTG PACTUAL	ACCIONES COLOMBIA - CLASE A	47,897	62,179	-15,767
CORREDORES DAVIVIENDA	FIC ACCIÓN - A	14,199	18,211	-28,531
CREDICORP CAPITAL S.A.	FONVAL ACCIONES DINAMICO - ÚNICA	45,220	50,348	-19,195
FIDUBOGOTA	FIDUACCION - ÚNICA	43,316	57,600	-17,111
FIDUCIARIA BANCOLOMBIANA S.A.	RENTA ACCIONES - PÚBLICO GENERAL	58,005	53,646	-20,780
FONDO DE RENTA FIJA INTERNACIONAL				
BTG PACTUAL	RENTA FIJA INTERNACIONAL - CLASE A	-16,402	-2,394	8,504
FONDO ACCIONARIO INTERNACIONAL				
BTG PACTUAL	ACCIONES INTERNACIONALES - CLASE A	-17,433	41,990	17,966
CREDICORP CAPITAL S.A.	FONVAL GLOBAL ACCIONES - ÚNICA	2,857	76,768	7,428
VALORES BANCOLOMBIANA S.A.	RENTA ALTA CONVICTIÓN - ÚNICA	23,065	70,970	0,784
FONDO DE ALTO RENDIMIENTO NACIONAL				
FIDUCIARIA CORFICOLOMBIANA S.A.	CAPITAL PLUS - ÚNICA	5,889	8,702	4,459
FIDUPOPULAR	RENTAR CAPITAL - ÚNICA	4,855	6,615	4,971
FIDUOCIDENTE S.A.	FIC RENTA FIJA DINAMICA - ÚNICA	9,299	12,937	6,746
SKANDIA FIDUCIARIA S.A.	SKANDIA MULTIPLAZO - TIPO D	15,858	21,840	7,475
CREDICORP CAPITAL S.A.	ESPARTA PLUS - ÚNICA	7,435	11,783	5,767
FONDO BALANCEADO MENOR RIESGO				
FIDUCIARIA BOGOTA S.A.	ES+ - PRINCIPAL	17,646	25,440	4,717
CREDICORP CAPITAL S.A.	PERFIL CONSERVADOR - ÚNICA	8,925	15,038	2,165
FIDUCIARIA CORFICOLOMBIANA S.A.	S.A. ESTRATEGIA MODERADA - ÚNICA	8,259	15,848	0,416
FIDUCIARIA BOGOTA S.A.	CUBRIR BALANCEADO INTERNACIONAL - DE 4 A 80 SMLLV	-17,304	10,644	12,693
FONDO BALANCEADO MAYOR RIESGO				
FIDUCIARIA DAVIVIENDA	FIC SEGURIDAD - ÚNICA	39,999	34,935	-14,719
CREDICORP CAPITAL S.A.	PERFIL CRECIMIENTO - ÚNICA	-28,121	42,006	-9,474
BBVA FIDUCIARIA S.A.	BBVA ESTRATEGIA BALANCEADO GLOBAL - ÚNICA	11,540	50,223	-0,672
FONDO INMOBILIARIO DE RENTA NACIONAL				
BTG PACTUAL S.A.	VISUM RENTAS INMOBILIARIAS - PÚBLICO GENERAL	4,301	3,572	-
CREDICORP CAPITAL S.A.	INMOBILIARIO INNOVAL - PÚBLICO GENERAL	-4,406	-1,709	2,195

NOTAS: - La información de cada categoría corresponde al Grupo de Participación Retail. - Las rentabilidades se encuentran expresadas en términos efectivos anuales y no son indicativas de futuros resultados. - El inversionista debe tener en cuenta otros factores tales como la política de inversión y el perfil de riesgo de cada Fondo de Inversión Colectiva. - La información contenida es solo una guía general y no debe ser usada como base para la toma de decisiones de inversión o desinversión.

Fuente: www.sifcolombia.com