











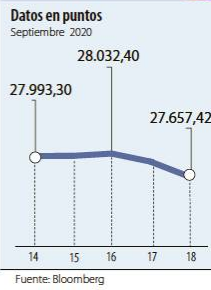


**ÍNDICE DE MILLONARIOS** (Datos del 17 de Septiembre 2020)

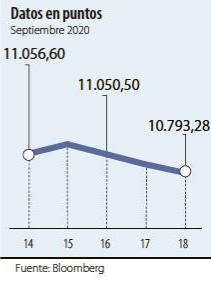
	Patrimonio neto total	Ultimo cambio(\$)	Cambio YTD(\$)
 JEFF BEZOS	178.000 MILLONES	3.800 MILLONES	63.400 MILL.
 WILLIAM HENRY GATES III	123.000 MILLONES	301 MILLONES	9.760 MILL.
 ELON R MUSK	103.000 MILLONES	4.010 MILLONES	75.100 MILL.
 MARK ZUCKERBERG	96.700 MILLONES	3.200 MILLONES	18.300 MILL.
 BERNARD ARNAULT	91.000 MILLONES	431 MILLONES	14.300 MILL.
 MUKESH AMBANI	88.100 MILLONES	1.040 MILLONES	29.500 MILL.
 WARREN E. BUFFETT	82.300 MILLONES	832 MILLONES	7.020 MILL.
 STEVE BALLMER	73.300 MILLONES	713 MILLONES	15.200 MILL.
 LARRY PAGE	71.400 MILLONES	1.080 MILLONES	6.820 MILL.
 LAWRENCE JOSEPH ELLISON	70.800 MILLONES	507 MILLONES	12.000 MILL.

Fuente: Bloomberg / Cifras en dólares

**DOW JONES**



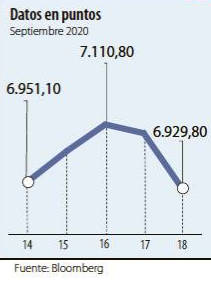
**NASDAQ**



**STANDARD & POOR'S**



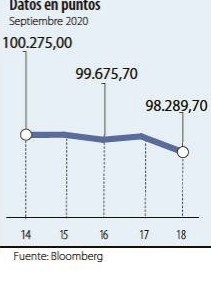
**IBEX**



**NIKKEI**



**BOVESPA**



**FONDOS DE INVERSIÓN COLECTIVA CATEGORIZADOS**

DATOS DEL 16 DE SEPTIEMBRE DE 2020

CATEGORÍA DE FIC / ADMINISTRADOR	NOMBRE FIC	RENTABILIDAD EFECTIVA ANUAL		
		MENSUAL (%)	SEMESTRAL (%)	ANUAL (%)
<b>FONDOS RENTA FIJA NACIONAL LIQUIDEZ</b>				
ACCIONES Y VALORES	FIC ACCIVAL VISTA - ÚNICA	3,376	7,067	4,035
ADCAP COLOMBIA S.A.	INVERTIR AHORRO PLUS - ÚNICA	4,494	7,088	4,276
BBVA FIDUCIARIA	BBVA EFECTIVO - CLIENTE INVERSIONISTA	3,335	6,802	4,101
BTG PACTUAL	BTG PACTUAL - LIQUIDEZ - CLASE A	3,611	5,796	3,669
FIDUAGRARIA	CONFIRENTA - 1	5,701	11,154	4,773
FIDUCIARIA BANCOLOMBIA S.A.	FIDUCUENTA - ÚNICA	3,286	6,158	3,895
FIDUCIARIA BOGOTA S.A.	SUMAR - HASTA 97 SMMLV	2,786	6,770	3,405
FIDUCIARIA CORFICOLOMBIANA S.A.	FIC VALOR PLUS I - TP1	3,743	6,213	3,402
FIDUCOLMENA	RENTAFACIL - PERSONA NATURAL Y PYME	3,402	5,225	3,120
FIDUOCCIDENTE S.A.	FIC OCCIRENTA - PYMES Y PERSONA NATURAL	4,077	7,527	3,957
FIDUCOOMEVA	FIC ABIERTO AVANZAR VISTA - PÚBLICO DIFERENCIADO	3,892	5,850	3,506
FIDUPOPULAR	RENTAR - RENTAR TP1	4,474	6,840	3,840
SKANDIA FIDUCIARIA S.A.	SKANDIA EFECTIVO - TIPO D	4,281	7,198	4,258
VALORES BANCOLOMBIA S.A.	RENIA LIQUIDEZ - ÚNICA	3,704	7,470	4,148
<b>FONDOS RENTA FIJA NACIONAL ENTIDADES PÚBLICAS</b>				
CREDICORP CAPITAL FIDUCIARIA S.A.	FIDUCREDICORP VISTA - INMOBIL. PREVENTA	3,011	6,138	2,888
FIDUCIARIA BANCOLOMBIA S.A.	FIDUJEXCEDENTES - ÚNICA	4,145	7,150	4,172
FIDUAGRARIA	FIC 600 - PÚBLICO DIFERENCIADO	4,715	7,928	4,163
FIDUCIARIA BOGOTA S.A.	FIDUGOB - HASTA 10.834 SMMLV	4,367	8,441	4,698
FIDUCOLDEX	FIC FIDUCOLDEX - PERSONA NATURAL < 2,000 MM	4,929	8,692	4,260
FIDUCIARIA CORFICOLOMBIANA S.A.	CONFIANZA PLUS - ÚNICA	4,163	5,967	3,699
FIDUPOPULAR	FIDLIIQUIDEZ - FIDLIIQUIDEZ DIRECTOS	4,877	-	-
ITAU ASSET MANAGEMENT	ITAU MONEY MARKET - TIPO A	4,276	7,600	4,208
<b>FONDOS RENTA FIJA PESOS DE CORTO PLAZO</b>				
ADCAP SCB	ADCAP MULTIPLAZOS - ÚNICA	8,780	12,726	5,039
FIDUAGRARIA	RENTAPAIS - ÚNICA	4,440	6,288	3,742
FIDUCIARIA BANCOLOMBIA S.A.	FIDURENTA - PARTICIPACION 30	8,288	15,603	6,274
FIDUCOOMEVA	FIC AVANZAR 365 - ASOCIADOS A COOMEVA	8,954	9,786	9,795
FIDUOCCIDENTE S.A.	FIC OCCIBONOS - ÚNICA	8,896	13,010	4,994
FIDUPOPULAR	RENTAR 30 - ÚNICA	10,002	12,806	5,673
ITAU ASSET MANAGEMENT	ITAU CORTO PLAZO - TIPO A	6,748	11,274	5,028
<b>FONDOS RENTA FIJA PESOS DE MEDIANO PLAZO</b>				
ACCIONES Y VALORES	FIC ACCIVAL RENTA FIJA 180 - ÚNICA	9,808	19,046	7,006
ADCAP SCB	ADCAP RENTA FIJA COLOMBIA - ÚNICA	10,018	19,044	5,776
BTG PACTUAL	DEUDA PRIVADA - CLASE A	10,791	16,808	6,388
CORREDORES DAVIVIENDA	FIC MULTIESCALA - A	8,800	20,271	7,061
FIDUCIARIA BANCOLOMBIA S.A.	PLAN SEMILLA - ÚNICA	14,076	21,958	7,190
FIDUCIARIA CORFICOLOMBIANA S.A.	DEUDA CORPORATIVA - ÚNICA	9,561	15,636	5,503
FIDUCOLDEX	FIC FIDUCOLDEX 60 MODERADO - ÚNICA	11,107	20,431	5,662
ITAU ASSET MANAGEMENT	ITAU MEDIANO PLAZO - ÚNICA	15,026	22,166	7,526
<b>FONDOS RENTA FIJA PESOS DE LARGO PLAZO</b>				
CORREDORES DAVIVIENDA	FIC RENTA FIJA LARGO PLAZO - PÚBLICO GENERAL	16,967	34,591	8,155
FIDUCIARIA BANCOLOMBIA S.A.	RENIA FIJA LARGO PLAZO - ÚNICA	25,808	39,001	9,658
FIDUCIARIA BOGOTA S.A.	ÓPTIMO - ÚNICA	16,990	30,138	9,806
ITAU ASSET MANAGEMENT	ITAU LARGO PLAZO - ÚNICA	20,806	26,259	9,060
<b>FONDO DE ACTIVO DE CRÉDITO</b>				
BTG PACTUAL S.A.	CRÉDITO - CLASE 12	3,726	4,978	5,564
FIDUCOOMEVA	FIC AVANZAR 365 - ASOCIADOS A COOMEVA	8,954	9,786	9,795
<b>FONDOS ACCIONARIO NACIONAL</b>				
ACCIONES Y VALORES	FIC ACCIVAL ACCIONES NACIÓN - ÚNICA	51,719	50,544	-16,365
BTG PACTUAL	ACCIONES COLOMBIA - CLASE A	53,166	68,976	-15,670
CORREDORES DAVIVIENDA	FIC ACCIÓN - A	16,533	19,800	-28,537
FIDUBOGOTA	FIDUACCIÓN - ÚNICA	48,527	64,173	-17,007
FIDUCIARIA BANCOLOMBIA S.A.	RENIA ACCIONES - PÚBLICO GENERAL	63,740	53,491	-20,667
FIDUCIARIA CORFICOLOMBIANA S.A.	ACCIONES PLUS - ÚNICA	35,606	39,903	-24,219
<b>FONDO DE RENTA FIJA INTERNACIONAL</b>				
BTG PACTUAL	RENIA FIJA INTERNACIONAL - CLASE A	-17,792	-4,198	8,931
<b>FONDO ACCIONARIO INTERNACIONAL</b>				
BTG PACTUAL	ACCIONES INTERNACIONALES - CLASE A	-9,602	46,203	19,765
VALORES BANCOLOMBIA S.A.	RENIA ALTA CONVICCIÓN - ÚNICA	24,940	97,347	1,051
FIDUCIARIA CORFICOLOMBIANA S.A.	ACCIONES GLOBALES - ÚNICA	-11,362	54,697	20,705
<b>FONDO DE ALTO RENDIMIENTO NACIONAL</b>				
FIDUCIARIA CORFICOLOMBIANA S.A.	CAPITAL PLUS - ÚNICA	5,649	9,220	4,475
FIDUPOPULAR	RENTAR CAPITAL - ÚNICA	4,619	7,203	4,975
FIDUOCCIDENTE S.A.	FIC RENTA FIJA DINAMICA - ÚNICA	8,950	14,392	6,761
SKANDIA FIDUCIARIA S.A.	SKANDIA MULTIPLAZO - TIPO D	14,738	24,818	7,445
VALORES BANCOLOMBIA S.A.	RENIA FIJA PLUS - ÚNICA	12,820	21,707	8,989
<b>FONDO BALANCEADO MENOR RIESGO</b>				
FIDUCIARIA BOGOTA S.A.	ES+ - PRINCIPAL	16,709	27,082	4,836
FIDUCIARIA CORFICOLOMBIANA S.A.	S.A. ESTRATEGIA MODERADA - ÚNICA	8,821	17,598	0,506
FIDUCIARIA BOGOTA S.A.	CUBRIR BALANCEADO INTERNACIONAL - DE 4 A 80 SMMLV -18,029	8,910	13,164	-
<b>FONDO BALANCEADO MODERADO</b>				
FIDUCIARIA BANCOLOMBIA S.A.	RENIA BALANCEADO - ÚNICA	20,090	42,109	0,783
<b>FONDO BALANCEADO MAYOR RIESGO</b>				
FIDUCIARIA DAVIVIENDA	FIC SEGURIDAD - ÚNICA	42,299	38,198	-14,672
BBVA FIDUCIARIA S.A.	BBVA ESTRATEGIA BALANCEADO GLOBAL - ÚNICA	14,255	59,393	-0,176
<b>FONDO INMOBILIARIO DE RENTA NACIONAL</b>				
BTG PACTUAL S.A.	VISUM RENTAS INMOBILIARIAS - PÚBLICO GENERAL	4,326	3,555	-
SKANDIA FIDUCIARIA S.A.	SKANDIA COMPRAR PARA ARRENDAR - TIPO C	2,019	2,834	4,129

NOTAS: - La información de cada categoría corresponde al Grupo de Participación Retail. - Las rentabilidades se encuentran expresadas en términos efectivos anuales y no son indicativas de futuros resultados. - El inversionista debe tener en cuenta otros factores tales como la política de inversión y el perfil de riesgo de cada Fondo de Inversión Colectiva. - La información contenida es solo una guía general y no debe ser usada como base para la toma de decisiones de inversión o desinversión.

Yield (9)	QTOBIN (10)	RPG (11)	YTD (12)	COMP. COLCAP(13)	COMP. COLSCL(14)	Especies Canasta EQTY(1)
8,70%	0,84	5,56	-21,12%	0,00%	4,57%	BBVACOL
6,25%	0,97	7,51	-40,45%	6,84%	0,00%	BCOLOMBIA
5,93%	1,12	8,53	-20,16%	3,25%	0,00%	BOGOTA
3,70%	1,34	13,52	-2,59%	0,30%	14,06%	BVC
0,00%	0,69	13,14	9,44%	0,00%	0,07%	CARTON
6,42%	0,95	40,32	3,06%	2,90%	0,00%	CELSIA
5,34%	0,77	52,50	-35,62%	2,70%	0,00%	CEMARGOS
0,00%	0,32	110,83	-36,32%	0,50%	22,66%	CLH
0,00%	2,25	15,95	-15,72%	0,78%	0,00%	CNEC
0,00%	0,25	5,92	-25,99%	0,00%	6,65%	CONCRET
10,11%	1,01	4,94	-15,26%	2,81%	0,00%	CORFICOLCF
8,51%	1,54	6,56	-36,20%	12,55%	0,00%	ECOPETROL
2,53%	0,57	8,45	-18,25%	0,00%	9,31%	ELCONDOR
0,00%	0,22	5,86	-24,32%	0,00%	1,77%	ENKA
0,00%	0,37	6,21	-17,76%	0,08%	3,93%	ETB
21,35%	0,71	88,74	-17,72%	0,15%	7,63%	EXITO
0,00%	0,07	-3,66	-19,40%	0,00%	1,41%	FABRICATO
5,49%	1,79	12,68	14,86%	9,17%	0,00%	GEB
2,35%	0,48	3,86	-16,86%	0,00%	13,12%	GRUBOLNAR
3,27%	0,61	20,42	-35,39%	4,15%	0,00%	GRUPOARGOS
6,71%	0,98	6,57	-38,98%	0,00%	0,00%	GRUPOAVAL
2,83%	0,55	13,97	-34,18%	6,58%	0,00%	GRUPOSURIA
3,33%	1,80	13,64	3,27%	11,57%	0,00%	ISA
5,15%	1,05	8,03	15,38%	0,51%	0,00%	MINEROS
2,96%	1,15	19,61	-13,78%	6,78%	0,00%	NUTRESA
5,18%	1,18	11,58	-10,53%	0,00%	0,00%	OCCIDENTE
0,00%	0,19	-2,57	-39,62%	0,00%	0,38%	PAZRIO
6,56%	1,00	6,73	-37,33%	4,55%	0,00%	PFAVAL
6,32%	0,96	7,42	-43,45%	12,83%	0,00%	PFBLOM
6,56%	0,63	42,78	-32,57%	1,00%	0,00%	PFCEMARGOS
12,22%	0,84	4,09	-15,29%	0,33%	13,38%	PFICORFICOL
3,26%	1,12	9,74	-38,28%	3,14%	0,00%	PFDVYNDA
4,14%	0,48	16,12	-32,74%	2,37%	0,00%	PFGUPOARG
3,30%	0,48	12,00	-34,40%	2,61%	0,00%	PFGUPOSURIA
9,00%	0,62	5,26	-22,41%	0,00%	0,03%	PFVILLAS
5,32%	2,30	6,83	-8,88%	1,46%	0,00%	PROMIGAS
7,85%	0,71	6,37	-16,50%	0,00%	0,00%	TERPEL
2,94%	0,57	7,33	-10,78%	0,00%	1,03%	VALSIMESA

Variación porcentual del precio de cierre de hoy con el primer día hábil del año. (13) La participación porcentual de cada acción en el COLCAP se calcula teniendo en cuenta el último precio de cierre y la ponderación fija que se asigna trimestralmente. (14) La participación porcentual de cada acción en el COLSCL se calcula teniendo en cuenta el último precio de cierre y la ponderación fija que se asigna trimestralmente.