

ACCIONES

La más tranzada
Millones de pesos Septiembre 17
ECOPETROL ▶ \$15.374,87

Alzas
Precio de cierre Septiembre 17
GRUBOLIVAR \$65.460,00 **1,52%**

Bajas
Precio de cierre Septiembre 17
PFCMARGOS \$3.755,00 **-4,09%**

Fuente: BVC

BONOS DE DEUDA PÚBLICA (CIFRAS EN PESOS)

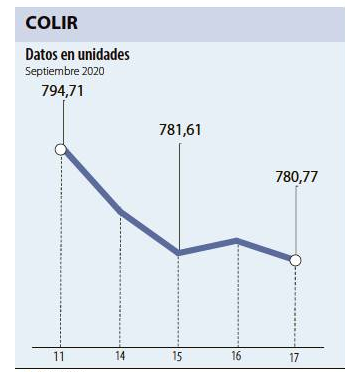
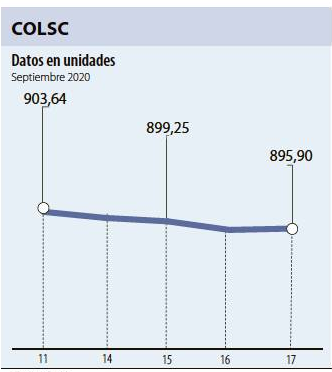
TASA FIJA	UVR
SEP-19	MAR-33 2.872
MAR-21	ABR-28 4.850
JUL-20	ABR-35 3.000
FEB-23	SEP-30 5.400
MAY-22	FEB-37 3.136
MAY-25	JUN-32 5.840
JUL-24	JUN-47 6.104
MAR-27	OCT-34 6.104
AGO-26	

Fuente: ICAP SECURITIES COLOMBIA. Estos reportes pertenecen a comportamientos mensuales y no diarios. Casillas * cierre* en blanco: Valores no operados en el día.

ADR LATINOAMERICANOS

NOMBRE	CIERRE (DLRS)
AMERICA-SPON ADR	12,84
AMERICAN RENAL A	6,34
BANCO CHILE-ADR	16,2
BANCO LATINOAM-E	12,72
BANCO MACRO-ADR	15,38
BANCO SANTAN-ADR	2,09
BANCOLOMBIA-ADR	27,36
BRADESCO-ADR	3,91
BRP GROUP INC-A	25,71
BRASKEM SA-ADR	8,73
BUENAVENTURA-ADR	12,13
CEMEX SAB-SP ADR	3,9
CEMIG SA-ADR	2,15
COCA-COLA F-ADR	41,42
COPA HOLDIN-CL A	60,95
COPEL-ADR PR B	12,54
EMBOT ANDINA-ADR	14,42
EMBOT ANDINA-ADR	11,97
EMBRAER SA-ADR	5,25
FOMENTO ECON-ADR	55,68
GERDAU SA-ADR	4,12
GOL-ADR	8,04
GRUPO AEROPO-ADR	116,06
GRUPO AEROPO-ADR	76,59
READY CAPITAL CO	12,14
GRUPO TELEV-ADR	6,75
INDUS BACHOC-ADR	39,75
IRSA SA-ADR	2,97

Fuente: Bloomberg



OPCIONES Y FUTUROS BVC

INSTRUMENTO	VOLUMEN (COP)*	No. CONTRATOS	PRECIO	OPEN INTEREST**
CNEC SEP 2020	7.623	758	\$10.056	425
CORFICOLCF SEP 2020	3.919	146	\$26.842	73
ECOPETROL DIC 2020	3.534	1.706	\$2.071	1.886
PFBCOLOM SEP 2020	2.628	102	\$25.766	34
PFCMARGOS SEP 2020	2.111	540	\$3.909	270
PFAVAL DIC 2020	1.200	1.322	\$908	3.046
NUTRESA SEP 2020	448	20	\$22.409	30
GRUPOAARGOS SEP 2020	373	32	\$11.658	123
BCOLOMBIA SEP 2020	254	10	\$25.424	5
GRUPOSURA SEP 2020	225	10	\$22.512	34
PFGRUPSURA SEP 2020	194	10	\$19.415	34

* Los volúmenes informados corresponden al valor en millones de COP de las operaciones calzadas o registradas hasta las 03:45:00 p. m.
**El Open Interest corresponde al número de contratos de posición abierta al inicio de la jornada.
Fuente: BVC



MOVIMIENTO ACCIONARIO SEPTIEMBRE 17 DE 2020

Especies Canasta EQTY (1)	Cantidad No. Acciones	Número de Oper.	Monto Millones	Pr. Promedio Pesos(2)	Pr. Inicial Pesos	Pr. Mínimo Pesos(3)	Pr. Máximo Pesos(3)	Pr. Último Pesos	Variac. Día (4)	Variac. Anual (5)	Comp. EQTY (6)	PROX. P. EXD. (7) INICIA	TERMINA	Vr. Dividendo Anual Pesos	Cap. Bursátil Millones (8)	Valor en Libros	Utilidad por Acción
BBVACOL S	-	-	-	-	-	-	-	295,00	0,00%	-13,24%	0,10%	02-OCT-2020	9-OCT-2020	25,66	4.271.148,48	350,82	53,09
BCOLOMBIA C	156.274,00	72	3.952,72	25.293,53	25.360,00	25.000,00	25.700,00	25.700,00	1,34%	-35,75%	8,59%	25-SEP-2020	2-OCT-2020	1.638,00	24.637.571,87	26.882,42	3.489,59
BOGOTA C	6.345,00	7	428,19	67.484,24	67.480,00	67.480,00	67.500,00	67.500,00	0,03%	-11,18%	3,59%	25-SEP-2020	2-OCT-2020	4.032,00	22.361.437,46	60.843,29	7.971,69
BVC C	246.621,00	21	2.713,80	11.003,92	11.180,00	10.980,00	11.300,00	11.300,00	1,07%	-2,42%	0,32%			418,00	683.802,20	8.429,76	835,95
CARTON S	3.272,00	1	32,23	9.850,00	9.850,00	9.850,00	9.850,00	9.850,00	0,00%	0,00%	0,00%			0,00	1.061.003,09	14.208,76	749,65
CELSIA C	176.609,00	10	796,91	4.512,28	4.530,00	4.500,00	4.530,00	4.520,00	-0,22%	3,20%	3,12%	16-OCT-2020	23-OCT-2020	292,00	4.836.275,94	4.778,98	112,73
CEMARGOS C	1.872.157,00	317	8.278,55	4.421,93	4.585,00	4.400,00	4.585,00	4.410,00	-3,82%	-41,97%	2,73%	01-OCT-2020	8-OCT-2020	251,20	5.864.412,81	6.121,66	89,52
CLH C	-	-	-	-	-	-	-	2.805,00	0,00%	-35,59%	0,54%			0,00	1.622.070,75	8.719,08	25,31
CNEC C	210.072,00	32	2.066,44	9.836,81	9.960,00	9.700,00	9.920,00	9.700,00	-2,61%	-19,44%	0,81%			0,05	1.722.943,10	4.478,65	631,86
CONCRET C	22.000,00	3	7,35	334,09	335,00	334,00	334,00	334,00	-0,30%	-34,51%	0,14%			0,00	378.841,15	1.348,69	56,79
CORFICOLCF C	30.143,00	25	796,89	26.337,05	26.380,00	26.220,00	26.780,00	26.600,00	0,83%	-1,04%	3,10%			2.640,00	8.533.345,39	25.772,44	5.280,65
ECOPETROL C	7.486.941,00	472	15.374,87	2.053,56	2.050,00	2.020,00	2.065,00	2.065,00	0,73%	-31,17%	9,08%			180,00	84.905.974,53	1.372,00	322,29
ELCONDOR C	1.400,00	1	1,46	1.040,00	1.075,00	-	-	1.075,00	0,00%	-9,66%	0,19%	17-NOV-2020	24-NOV-2020	27,24	617.443,26	1.884,24	127,28
ENKA S	-	-	-	-	-	-	-	7,50	0,00%	-11,76%	0,04%			0,00	88.302,93	33,80	1,28
ETB C	83.797,00	7	17,29	206,31	210,00	206,00	206,00	206,00	-1,90%	-11,97%	0,08%			0,00	731.414,00	569,09	34,28
EXITO C	-	-	-	-	-	-	-	11.380,00	0,00%	-35,41%	0,16%			2.438,00	5.093.737,12	16.077,87	128,69
FABRICATO S	-	-	-	-	-	-	-	4,03	0,00%	-25,37%	0,03%			0,00	37.083,45	56,35	-1,10
GEB C	332.169,00	29	818,87	2.465,22	2.470,00	2.460,00	2.475,00	2.465,00	-0,20%	14,12%	9,56%	23-OCT-2020	30-OCT-2020	140,00	22.631.601,35	1.426,01	201,05
GRUBOLIVAR C	1.554,00	6	101,70	65.443,32	64.480,00	65.460,00	65.460,00	65.460,00	1,52%	-0,82%	0,31%	08-OCT-2020	16-OCT-2020	1.505,00	5.172.398,10	134.524,11	16.600,43
GRUPOAARGOS C	113.458,00	64	1.327,96	11.704,38	11.660,00	11.600,00	11.800,00	11.680,00	0,17%	-34,38%	4,55%	08-OCT-2020	16-OCT-2020	376,00	9.453.345,39	18.866,29	563,14
GRUPOAVAL S	125.000,00	7	112,33	898,60	915,00	890,00	900,00	894,00	-2,30%	-30,70%	0,58%	25-SEP-2020	2-OCT-2020	60,00	19.997.804,84	912,65	136,05
GRUPOSURA C	199.206,00	109	4.475,19	22.465,13	22.500,00	22.260,00	22.800,00	22.500,00	0,00%	-33,82%	7,14%	25-SEP-2020	2-OCT-2020	634,00	12.717.274,27	40.455,40	1.601,76
ISA C	546.423,00	98	10.935,03	20.012,02	20.020,00	19.960,00	20.180,00	20.020,00	0,00%	0,10%	9,86%	09-DIC-2020	16-DIC-2020	67,00	22.175.111,44	11.258,52	1.483,74
MINEROS C	130.232,00	33	491,25	3.772,12	3.820,00	3.750,00	3.810,00	3.750,00	-1,83%	9,65%	0,55%	06-OCT-2020	14-OCT-2020	193,00	981.327,76	3.561,79	467,16
NUTRESA C	85.381,00	52	1.888,09	22.113,67	22.300,00	21.980,00	22.400,00	22.100,00	-0,90%	-12,58%	7,39%	08-OCT-2020	16-OCT-2020	649,20	10.168.728,42	19.001,59	1.116,87
OCCIDENTE S	-	-	-	-	-	-	-	34.000,00	0,00%	-8,85%	0,67%	25-SEP-2020	2-OCT-2020	1.761,72	5.300.591,47	28.739,47	2.936,38
PAZIRO S	-	-	-	-	-	-	-	7,97	0,00%	-39,62%	0,01%			0,00	198.219,06	41,18	-3,10
PFAVAL C	2.857.845,00	138	2.590,39	906,41	909,00	904,00	914,00	905,00	-0,44%	-29,84%	4,86%	25-SEP-2020	2-OCT-2020	60,00	19.997.804,84	912,65	136,05
PFBCOLOM C	279.412,00	267	7.137,91	25.546,19	25.720,00	25.400,00	25.860,00	25.520,00	-0,78%	-40,17%	9,69%	25-SEP-2020	2-OCT-2020	1.638,00	24.637.571,87	26.882,42	3.489,59
PFCMARGOS C	84.614,00	40	320,81	3.791,43	3.915,00	3.750,00	3.890,00	3.755,00	-4,09%	-38,54%	1,06%	01-OCT-2020	8-OCT-2020	251,20	5.864.412,81	6.121,66	89,52
PFICORFICOL C	2.362,00	7	51,32	21.729,04	22.000,00	21.700,00	21.700,00	21.700,00	-1,36%	-5,49%	0,36%			2.640,00	8.533.345,39	25.772,44	5.280,65
PFDVAVNDA C	235.346,00	51	6.671,22	28.346,43	28.900,00	28.040,00	28.540,00	28.300,00	-2,08%	-31,28%	3,38%	17-SEP-2020	24-SEP-2020	926,00	3.056.215,60	25.385,01	2.914,08
PFGRUPOARG C	13.280,00	16	120,36	9.062,92	9.060,00	9.030,00	9.100,00	9.040,00	-0,22%	-33,14%	2,54%	08-OCT-2020	16-OCT-2020	376,00	9.453.345,39	18.866,29	563,14
PFGRUPSURA C	21.559,00	35	415,25	19.261,30	19.320,00	19.080,00	19.540,00	19.160,00	-0,83%	-38,90%	2,81%	25-SEP-2020	2-OCT-2020	634,00	12.717.274,27	40.455,40	1.601,76
PIVILLAS S	-	-	-	-	-	-	-	4.500,00	0,00%	-6,25%	0,00%	25-SEP-2020	2-OCT-2020	405,00	1.633.179,79	7.285,06	855,30
PROMIGAS C	354.200,00	6	2.563,76	7.238,17	7.400,00	7.220,00	7.300,00	7.300,00	-1,35%	-2,41%	1,58%	15-OCT-2020	22-OCT-2020	388,00	8.284.390,71	3.165,89	1.066,93
TERPEL C	14.738,00	7	122,46	8.309,47	8.330,00	8.200,00	8.330,00	8.240,00	-1,08%	-23,13%	0,47%			655,70	1.494.937,92	11.741,14	1.311,40
VALSIMESA S	-	-	-	-	-	-	-	4.800,00	0,00%	-20,00%	0,02%			141,10	154.726,06	8.356,41	655,00

Otras Especies (1)	Modalidad	Cantidad No Acciones	Número de Oper.	Monto Millones	Pr. Promedio Pesos(2)	Pr. Inicial Pesos	Pr. Mínimo Pesos(3)	Pr. Máximo Pesos(3)	Pr. Último Pesos	Variac. Día (4)	Variac. Anual (5)	Fecha	ULTIMO MOVIMIENTO DE LA ESPECIE P. Medio	P. Cierre	P.P. Exd. (7)	Cap. Bursátil Millones (8)	Valor en Libros
ICOLCAP C	C	758.000,00	12	9.177,27	12.107,21	12.165,00	12.098,00	12.135,00	12.110,50	-0,45%	-24,88%	16-SEP-2020	12.183,18	12.165,00		4.383.274,37	17.160,00
PFAVH S	S	148.207,00	9	30,46	205,49	205,00	205,00	206,00	206,00	0,49%	-84,09%	16-SEP-2020	205,21	205,00		70.144,63	16,91

(1) La Canasta EQTY se recalcula trimestralmente evaluando la frecuencia y rotación de cada especie. (2) El precio medio es calculado al tomar el volumen total de todas las operaciones de contado realizadas en el día de negociación, dividido entre la cantidad total de acciones negociadas en el mismo día. (3) Los precios mayor y menor son calculados tomando solo las operaciones de contado del día de negociación que han cumplido con el criterio de maticado de precio definido en el artículo 3.3.5.3 de la Circular Única de la BVC. (4) La variación diaria se calcula considerando el cambio entre el precio de cierre del día y el último precio de cierre de la acción. (5) La variación anual se calcula considerando el cambio en el precio de cierre en un año calendario. (6) La participación porcentual de cada acción en el EQTY se calcula teniendo en cuenta el último precio de cierre y la ponderación fija que se asigna trimestralmente. (7) Hace referencia al tiempo durante el cual se entiende que una operación de compra venta de acciones no comprende el derecho a percibir los dividendos pendientes de pago por parte del comprador siempre que tales Operaciones se celebren en el período determinado entre el primer día hábil de pago de dividendos de las respectivas acciones y los cuatro (4) días hábiles bursátiles inmediatamente anteriores a tal fecha. (8) Es el valor dado a una empresa en bolsa y se obtiene multiplicando el número de acciones en circulación para cada uno de los diferentes tipos de acciones que componen el capital de la empresa por su precio de cierre. (9) Es el rendimiento del dividendo en el año sobre el precio de cierre de la acción. (10) Es la relación de precio de cierre con el valor en libros. (11) Es la relación del precio de cierre con la utilidad por acción. (12)

ÍNDICE DE MILLONARIOS (Datos del 16 de Septiembre 2020)

	Patrimonio neto total	Ultimo cambio(\$)	Cambio YTD(%)
	JEFF BEZOS 182.000 MILLONES	4.250 MILLONES	67.200 MILL.
	WILLIAM HENRY GATES III 123.000 MILLONES	533 MILLONES	10.100 MILL.
	ELON R MUSK 107.000 MILLONES	1.750 MILLONES	79.100 MILL.
	MARK ZUCKERBERG 99.900 MILLONES	3.270 MILLONES	21.500 MILL.
	BERNARD ARNAULT 91.400 MILLONES	887 MILLONES	13.800 MILL.
	MUKESH AMBANI 89.100 MILLONES	283 MILLONES	30.500 MILL.
	WARREN E. BUFFETT 83.100 MILLONES	316 MILLONES	6.180 MILL.
	STEVE BALLMER 74.000 MILLONES	1.240 MILLONES	15.900 MILL.
	LARRY PAGE 72.500 MILLONES	871 MILLONES	7.900 MILL.
	SERGEY BRIN 71.300 MILLONES	559 MILLONES	12.500 MILL.

Fuente: Bloomberg / Cifras en dolares

Yield (9)	QTOBIN (10)	RPG (11)	YTD (12)	COMP. COLCAP(13)	COMP. COLS(14)	Especies Ganasta EQTY(1)
8,70%	0,84	5,56	-21,12%	0,00%	4,57%	BBVACOL
6,37%	0,96	7,36	-41,59%	6,79%	0,00%	BCOLOMBIA
5,97%	1,11	8,47	-20,72%	3,37%	0,00%	BOGOTA
3,70%	1,34	13,52	-2,59%	0,30%	14,04%	BVC
0,00%	0,69	13,14	9,44%	0,00%	0,07%	CARTON
6,46%	0,95	40,10	2,49%	2,92%	0,00%	CELSIA
5,70%	0,72	49,26	-39,59%	2,56%	0,00%	CEMARGOS
0,00%	0,32	110,83	-36,32%	0,51%	22,62%	CLH
0,00%	2,17	15,35	-18,90%	0,76%	0,00%	CNEC
0,00%	0,25	5,88	-26,43%	0,00%	6,60%	CONCRET
9,92%	1,03	5,04	-13,64%	2,90%	0,00%	CORFICOLF
8,72%	1,51	6,41	-37,71%	12,39%	0,00%	ECOPETROL
2,53%	0,57	8,45	-18,25%	0,00%	9,30%	ELCONDOR
0,00%	0,22	5,86	-24,32%	0,00%	1,77%	ENIKA
0,00%	0,36	6,01	-20,46%	0,07%	3,79%	ETB
21,42%	0,71	88,43	-18,01%	0,15%	7,59%	EXITO
0,00%	0,07	-3,66	-19,40%	0,00%	1,41%	FABRICATO
5,68%	1,73	12,26	11,04%	8,96%	0,00%	GEB
2,30%	0,49	3,94	-14,99%	0,00%	13,39%	GRUBOLIVAR
3,22%	0,62	20,74	-34,38%	4,26%	0,00%	GRUPOARGOS
6,71%	0,98	6,57	-38,98%	0,00%	0,00%	GRUPOVAL
2,82%	0,56	14,05	-33,82%	6,70%	0,00%	GRUPOPSURA
3,37%	1,78	13,49	2,14%	11,58%	0,00%	ISA
5,15%	1,05	8,03	15,38%	0,51%	0,00%	MINEROS
2,94%	1,16	19,79	-12,99%	6,93%	0,00%	NUTRESA
5,18%	1,18	11,58	-10,53%	0,00%	0,00%	OCCIDENTE
0,00%	0,19	-2,57	-39,62%	0,00%	0,38%	PAZRIO
6,63%	0,99	6,65	-38,01%	4,55%	0,00%	PFAVAL
6,42%	0,95	7,31	-44,28%	12,79%	0,00%	PBICOLOM
6,69%	0,61	41,95	-33,89%	0,99%	0,00%	PFCEMARGOS
12,17%	0,84	4,11	-14,90%	0,33%	13,42%	PFECORFICOL
3,27%	1,11	9,71	-38,45%	3,17%	0,00%	PFEDAVINDA
4,16%	0,48	16,05	-33,04%	2,38%	0,00%	PFGRUPOARG
3,31%	0,47	11,96	-34,61%	2,63%	0,00%	PFGRUPOPSURA
9,00%	0,62	5,26	-22,41%	0,00%	0,03%	PFVILLAS
5,32%	2,31	6,84	-8,75%	1,48%	0,00%	PROMIGAS
7,96%	0,70	6,28	-17,60%	0,00%	0,00%	TERPEL
2,94%	0,57	7,33	-10,78%	0,00%	1,03%	VALSIMESA

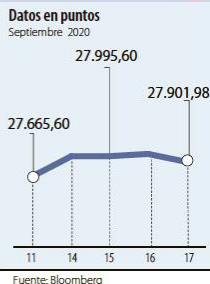
Utilidad por Acción	YIELD (9)	QTOBIN (10)	RPG (11)	YTD (12)	Otras Especies
0,00	0,72%	0,71	0,00	-27,91%	ICOLCAP
-3,037,86	0,00%	12,18	-0,07	-88,77%	PFAVH

Variación porcentual del precio de cierre de hoy con el primer día hábil del año. (13) La participación porcentual de cada acción en el COLCAP se calcula teniendo en cuenta el último precio de cierre y la ponderación fija que se asigna trimestralmente. (14) La participación porcentual de cada acción en el COLS se calcula teniendo en cuenta el último precio de cierre y la ponderación fija que se asigna trimestralmente.

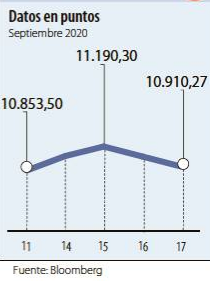
C. Continuo S: Subasta

Fuente: BVC

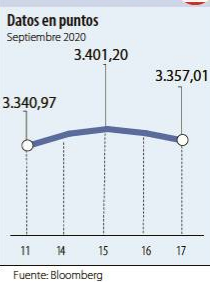
DOW JONES



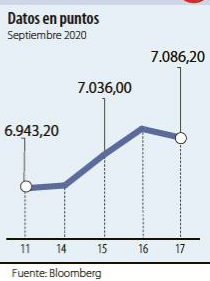
NASDAQ



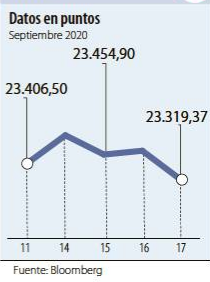
STANDARD & POOR'S



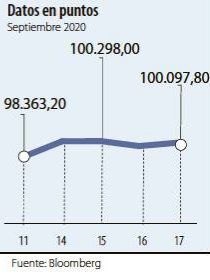
IBEX



NIKKEI



BOVESPA



FONDOS DE INVERSIÓN COLECTIVA CATEGORIZADOS

DATOS DEL 15 DE SEPTIEMBRE DE 2020

CATEGORIA DE FIC / ADMINISTRADOR	NOMBRE FIC	RENTABILIDAD EFECTIVA ANUAL MENSUAL (%)	SEMESTRAL (%)	ANUAL (%)
FONDOS RENTA FIJA NACIONAL LIQUIDEZ				
ACCIONES Y VALORES	FIC ACCIVAL VISTA - ÚNICA	3,277	6,254	4,031
ADCAP COLOMBIA S.A.	INVERTIR AHORRO PLUS - ÚNICA	4,245	6,484	4,268
BBVA FIDUCIARIA	BBVA EFECTIVO - CLIENTE INVERSIONISTA	3,243	5,987	4,102
BTG PACTUAL	BTG ABIERTO AVANZAR VISTA - PÚBLICO DIFERENCIADO - CLASE A	3,583	5,309	3,673
FIDUAGRARIA	CONFRENTA - T	5,674	9,402	4,799
FIDUCIARIA BOGOTA S.A.	SUMAR - HASTA 97 SMMLV	2,395	6,095	3,387
FIDUCIARIA CORFICOLOMBIANA S.A.	FIC VALOR PLUS I - TP1	3,586	5,469	3,403
FIDUCOLMENA	RENTAFACIL - PERSONA NATURAL Y PYME	3,227	4,386	3,119
FIDUOCCIDENTE S.A.	FIC OCCIRENTA - PYMES Y PERSONA NATURAL	3,969	6,476	3,962
FIDUCOOMEVA	FIC ABIERTO AVANZAR VISTA - PÚBLICO DIFERENCIADO	3,835	5,400	3,505
FIDUPOPULAR	RENTAR - RENTAR TP1	4,304	6,059	3,843
SKANDIA FIDUCIARIA S.A.	SKANDIA EFECTIVO - TIPO D	4,093	6,458	4,254
FONDOS RENTA FIJA NACIONAL ENTIDADES PÚBLICAS				
FIDUAGRARIA	FIC 600 - PÚBLICO DIFERENCIADO	4,626	7,020	4,164
FIDUCIARIA BOGOTA S.A.	FIDUGOB - HASTA 10.834 SMMLV	4,113	7,388	4,691
FIDUCOLDEX	FIC FIDUCOLDEX - PERSONA NATURAL < 2,000 MM	4,786	7,670	4,259
FIDUCIARIA CORFICOLOMBIANA S.A.	CONFIANZA PLUS - ÚNICA	3,993	5,370	3,697
FIDUPOPULAR	FIDULIQUIDEZ - FIDULIQUIDEZ DIRECTOS	4,691	-	-
ITAU ASSET MANAGEMENT	ITAU MONEY MARKET - TIPO A	4,145	6,646	4,208
FONDOS RENTA FIJA PESOS DE CORTO PLAZO				
ADCAP SCB	ADCAP MULTIPLAZOS - ÚNICA	8,435	10,574	5,027
FIDUAGRARIA	RENTAPAS - ÚNICA	4,277	5,428	3,753
FIDUCOOMEVA	FIC AVANZAR 365 - ASOCIADOS A COOMEVA	8,865	9,770	9,797
FIDUOCCIDENTE S.A.	FIC OCCIBONOS - ÚNICA	8,476	10,728	4,592
FIDUPOPULAR	RENTAR 30 - ÚNICA	9,875	10,978	5,689
ITAU ASSET MANAGEMENT	ITAU CORTO PLAZO - TIPO A	6,504	9,510	5,024
FONDOS RENTA FIJA PESOS DE MEDIANO PLAZO				
ACCIONES Y VALORES	FIC ACCIVAL RENTA FIJA 180 - ÚNICA	9,497	16,834	6,984
ADCAP SCB	ADCAP RENTA FIJA COLOMBIA - ÚNICA	9,666	15,565	5,780
BTG PACTUAL	DEUDA PRIVADA - CLASE A	10,619	14,959	6,387
CORREDORES DAVIVIENDA	FIC MULTIESCALA - A	8,523	17,223	7,061
FIDUCIARIA CORFICOLOMBIANA S.A.	DEUDA CORPORATIVA - ÚNICA	9,226	13,267	5,501
FIDUCOLDEX	FIC FIDUCOLDEX 60 MODERADO - ÚNICA	11,141	16,287	5,684
ITAU ASSET MANAGEMENT	ITAU MEDIANO PLAZO - ÚNICA	15,270	18,874	7,577
FONDOS RENTA FIJA PESOS DE LARGO PLAZO				
CORREDORES DAVIVIENDA	FIC RENTA FIJA LARGO PLAZO - PÚBLICO GENERAL	16,682	28,364	8,130
FIDUCIARIA BOGOTA S.A.	ÓPTIMO - ÚNICA	16,505	24,118	9,821
ITAU ASSET MANAGEMENT	ITAU LARGO PLAZO - ÚNICA	22,599	23,714	9,247
FONDO DE ACTIVO DE CRÉDITO				
BTG PACTUAL S.A.	CRÉDITO - CLASE 12	3,438	4,983	5,558
FIDUCOOMEVA	FIC AVANZAR 365 - ASOCIADOS A COOMEVA	8,865	9,770	9,797
FONDOS ACCIONARIO NACIONAL				
ACCIONES Y VALORES	FIC ACCIVAL ACCIONES NACIÓN - ÚNICA	48,378	19,141	-15,399
BTG PACTUAL	ACCIONES COLOMBIA - CLASE A	51,223	25,804	-14,674
CORREDORES DAVIVIENDA	FIC ACCIÓN - A	8,703	-4,741	-28,134
FIDUBOGOTA	FIDUACCIÓN - ÚNICA	46,009	22,672	-16,071
FIDUCIARIA CORFICOLOMBIANA S.A.	ACCIONES PLUS - ÚNICA	32,303	3,975	-23,516
FONDO DE RENTA FIJA INTERNACIONAL				
BTG PACTUAL	RENDA FIJA INTERNACIONAL - CLASE A	-22,601	-6,654	8,647
FONDO ACCIONARIO INTERNACIONAL				
BTG PACTUAL	ACCIONES INTERNACIONALES - CLASE A	-14,838	40,610	19,013
FIDUCIARIA CORFICOLOMBIANA S.A.	ACCIONES GLOBALES - ÚNICA	-14,778	37,363	20,060
FONDO DE ALTO RENDIMIENTO NACIONAL				
FIDUCIARIA CORFICOLOMBIANA S.A.	CAPITAL PLUS - ÚNICA	5,259	8,125	4,473
FIDUPOPULAR	RENTAR CAPITAL - ÚNICA	4,264	6,332	4,962
FIDUOCCIDENTE S.A.	FIC RENTA FIJA DINAMICA - ÚNICA	8,706	12,399	6,771
SKANDIA FIDUCIARIA S.A.	SKANDIA MULTIPLAZO - TIPO D	14,696	19,977	7,465
FONDO BALANCEADO MENOR RIESGO				
FIDUCIARIA BOGOTA S.A.	ES+ - PRINCIPAL	16,666	20,846	4,948
FIDUCIARIA CORFICOLOMBIANA S.A.	S.A. ESTRATEGIA MODERADA - ÚNICA	7,585	10,200	0,629
FIDUCIARIA BOGOTA S.A.	CUBRRIR BALANCEADO INTERNACIONAL - DE 4 A 80 SMMLV	-21,522	8,476	13,211
FONDO BALANCEADO MAYOR RIESGO				
FIDUCIARIA DAVIVIENDA	FIC SEGURIDAD - ÚNICA	40,418	12,618	-13,957
BBVA FIDUCIARIA S.A.	BBVA ESTRATEGIA BALANCEADO GLOBAL - ÚNICA	13,286	30,539	-0,183
FONDO INMOBILIARIO DE RENTA NACIONAL				
BTG PACTUAL S.A.	VISUM RENTAS INMOBILIARIAS - PÚBLICO GENERAL	4,350	3,557	-
SKANDIA FIDUCIARIA S.A.	SKANDIA COMPRAR PARA ARRENDAR - TIPO C	2,001	2,856	4,132

NOTAS - La información de cada categoría corresponde al Grupo de Participación Retail. - Las rentabilidades se encuentran expresadas en términos efectivos anuales y no son indicativas de futuros resultados. - El inversionista debe tener en cuenta otros factores tales como la política de inversión y el perfil de riesgo de cada Fondo de Inversión Colectiva. - La información contenida es solo una guía general y no debe ser usada como base para la toma de decisiones de inversión o desinversión.

Fuente: www.sifcolombia.com

Descargue la app

UN MUNDO DE NEGOCIOS EN SU BOLSILLO

DISPONIBLE EN Google Play

Disponible en el App Store