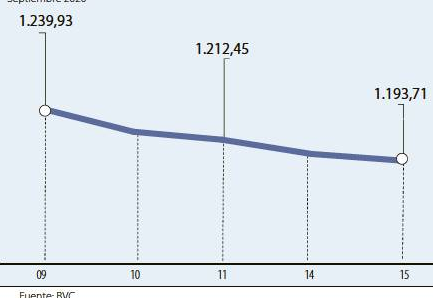


COLCAP

Datos en unidades
Septiembre 2020



ACCIONES

La más tranzada
Millones de pesos Septiembre 15

ECOPEPETROL ▶ \$25.272,17

Alzas
Precio de cierre Septiembre 15

PFAVH
\$202,00 **3,06%**

Bajas
Precio de cierre Septiembre 15

CEMARGOS
\$4.670,00 **-3,91%**

Fuente: BVC

BONOS DE DEUDA PÚBLICA

(CIFRAS EN PESOS)

TASA FIJA	UVR
SEP-19	2.900
MAR-21	4.810
JUL-20	2.977
FEB-23	5.370
MAY-22	3.151
MAY-25	5.800
JUL-24	3.521
MAR-27	6.075
AGO-26	4.370

Fuente: ICAP SECURITIES COLOMBIA. Estos reportes pertenecen a comportamientos mensuales y no diarios. Casillas * cierre* en blanco: Valores no operados en el día.

OPCIONES Y FUTUROS BVC

INSTRUMENTO	VOLUMEN (COP)*	No. CONTRATOS	PRECIO	OPEN INTEREST**
PFBOLCOM DIC 2020	4.321	168	\$25.718	39
ECOPEPETROL SEP 2020	1.107	544	\$2.036	1.737
PFGROUPSURA SEP 2020	1.012	52	\$19.454	56
PFAVAL SEP 2020	862	950	\$907	2.189
PFGROUPARG SEP 2020	739	80	\$9.240	40
CEMARGOS SEP 2020	631	130	\$4.852	308
GRUPOSURA SEP 2020	274	12	\$22.837	40
GRUPOARGOS DIC 2020	48	4	\$11.881	25
OIS 18 MES(ES)	100.000	200	296	1.700
	73.877	280	10696	640
TES22 NOV 2020	42.541	160	10696	850

* Los volúmenes informados corresponden al valor en millones de COP de las operaciones calzadas o registradas hasta las 03:45:00 p. m.

**El Open Interest corresponde al número de contratos de posición abierta al inicio de la jornada.

Fuente: BVC

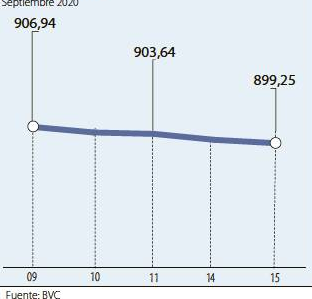
ADR LATINOAMERICANOS

NOMBRE	CIERRE (DLRS)
AMERICA-SPON ADR	13,14
AMERICAN RENAL A	6,24
BANCO CHILE-ADR	16
BANCO LATINOAM-E	12,38
BANCO MACRO-ADR	17,26
BANCO SANTAN-ADR	2,12
BANCOLOMBIA-ADR	27,56
BRADESCO-ADR	3,85
BRP GROUP INC-A	27,11
BRASKEM SA-ADR	8,55
BUENAVENTURA-ADR	11,75
CEMEX SAB-SP ADR	3,99
CEMIG SA-ADR	2,07
COCA-COLA F-ADR	40,96
COPA HOLDING-CL A	58
COPEL-ADR PR B	12,26
EMBOT ANDINA-ADR	13,71
EMBOT ANDINA-ADR	11,84
EMBRAER SA-ADR	5,12
FOMENTO ECON-ADR	56,22
GERDAU SA-ADR	4,05
GOL-ADR	7,97
GRUPO AEROPU-ADR	115,04
GRUPO AEROPU-ADR	75,3
READY CAPITAL CO	11,63
GRUPO TELECOM-ADR	6,76
INDUS BACHOC-ADR	39,542
IRSA SA-ADR	3,04

Fuente: Bloomberg

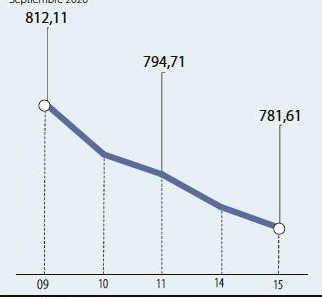
COLSC

Datos en unidades
Septiembre 2020



COLIR











Datos en unidades
Septiembre 2020



MOVIMIENTO ACCIONARIO SEPTIEMBRE 15 DE 2020

Especies Canasta EQTY (1)	Cantidad No. Acciones	Número de Oper.	Monto Millones	Pr. Promedio Pesos(2)	Pr. Inicial Pesos	Pr. Mínimo Pesos(3)	Pr. Máximo Pesos(3)	Pr. Último Pesos	Variac. Día (4)	Variac. Anual (5)	Comp. EQTY (6)	PROX. P. EXD. (7) INICIA	TERMINA	Vr. Dividendo Anual Pesos	Cap. Bursátil Millones (8)	Valor en Libros	Utilidad por Acción
BBVAOL	S	-	-	-	-	-	-	295,00	0,00%	-13,24%	0,09%	02-OCT-2020	9-OCT-2020	25,66	4.271.148,48	350,82	53,09
BCOLOMBIA	C	205.317,00	94	5.237,97	25.511,64	25.600,00	25.340,00	25.700,00	-1,02%	-36,43%	8,46%	25-SEP-2020	2-OCT-2020	1.638,00	24.490.248,01	26.882,42	3.489,59
BOGOTA	C	7.668,00	14	518,72	67.648,01	68.340,00	66.560,00	68.800,00	-1,93%	-9,43%	3,56%	25-SEP-2020	2-OCT-2020	4.032,00	22.702.422,80	60.843,29	7.971,69
BVC	C	2.969,00	3	34,21	11.521,42	11.620,00	11.500,00	11.580,00	-1,03%	-3,52%	0,33%			418,00	695.904,89	8.429,76	835,95
CARTON	S	-	-	-	-	-	-	9.850,00	0,00%	0,00%	0,00%			0,00	1.061.003,09	14.208,76	749,65
CELSIA	C	72.761,00	16	327,98	4.507,66	4.510,00	4.480,00	4.480,00	-0,67%	2,99%	3,08%	16-OCT-2020	23-OCT-2020	292,00	4.793.477,04	4.778,98	112,73
CEMARGOS	C	386.938,00	74	1.843,20	4.763,55	4.860,00	4.670,00	4.860,00	-3,91%	-38,39%	2,89%	01-OCT-2020	8-OCT-2020	251,20	6.193.135,31	6.121,66	89,52
CLH	C	-	-	-	-	-	-	2.805,00	0,00%	-36,90%	0,54%			0,00	1.622.070,75	8.719,08	25,31
CNEC	C	289.152,00	59	2.869,15	9.922,62	10.000,00	9.820,00	10.180,00	1,00%	-13,97%	0,84%			0,05	1.793.992,30	4.478,65	631,86
CONCRET	C	211.517,00	19	72,52	342,86	345,00	341,00	346,00	-1,16%	-32,21%	0,14%			0,00	386.780,93	1.348,69	56,79
CORFICOLCF	C	9.647,00	22	258,77	26.824,40	26.900,00	26.720,00	27.000,00	-0,67%	1,91%	3,11%			2.640,00	8.575.361,92	25.772,44	5.280,65
ECOPEPETROL	C	12.386.675,00	1.076	25.272,17	2.040,27	2.010,00	2.015,00	2.050,00	1,74%	-29,48%	8,98%			180,00	84.083.640,64	1.372,00	322,29
ELCONDOR	C	39.810,00	5	42,69	1.072,41	1.070,00	1.070,00	1.075,00	0,47%	-10,42%	0,19%	17-NOV-2020	24-NOV-2020	27,24	617.443,26	1.884,24	127,28
ENKA	S	-	-	-	-	-	-	7,50	0,00%	-11,76%	0,04%			0,00	88.302,93	33,80	1,28
ETB	C	300.891,00	13	62,96	209,24	211,00	210,00	210,00	-0,47%	-12,13%	0,08%			0,00	745.616,22	569,09	34,28
EXITO	C	5.079,00	13	56,90	11.202,57	11.380,00	11.120,00	11.420,00	0,35%	-35,19%	0,16%			2.438,00	5.111.641,29	16.077,87	128,69
FABRICATO	S	-	-	-	-	-	-	4,03	0,00%	-25,37%	0,03%			0,00	37.083,45	56,35	-1,10
GEB	C	329.378,00	20	809,43	2.457,45	2.455,00	2.450,00	2.460,00	-0,20%	12,64%	9,50%	23-OCT-2020	30-OCT-2020	140,00	22.493.883,69	1.426,01	201,05
GRUBOLIVAR	C	5.475,00	8	347,05	63.387,36	64.000,00	63.000,00	64.000,00	0,00%	-3,00%	0,30%	08-OCT-2020	16-OCT-2020	1.505,00	5.057.034,50	134.524,11	16.600,43
GRUPOARGOS	C	442.924,00	83	5.198,64	11.737,09	11.860,00	11.660,00	11.900,00	-1,69%	-34,71%	4,54%			376,00	9.452.991,34	18.866,29	563,14
GRUPOVAL	S	-	-	-	-	-	-	915,00	0,00%	-29,07%	0,60%	25-SEP-2020	2-OCT-2020	60,00	20.287.125,52	912,65	136,05
GRUPOSURA	C	162.476,00	141	3.643,47	22.424,69	22.760,00	22.340,00	22.760,00	-1,85%	-33,91%	7,09%	25-SEP-2020	2-OCT-2020	634,00	12.624.157,86	40.455,40	1.601,76
ISA	C	607.372,00	67	12.250,93	20.170,39	20.100,00	20.060,00	20.300,00	0,30%	4,46%	9,92%	09-DIC-2020	16-DIC-2020	675,00	22.330.786,34	11.258,52	1.483,74
MINEROS	C	15.805,00	3	60,53	3.820,00	3.820,00	3.830,00	3.830,00	0,26%	19,69%	0,56%	06-OCT-2020	14-OCT-2020	193,00	1.002.262,75	3.561,79	467,16
NUTRESA	C	93.643,00	40	2.105,88	22.488,40	22.760,00	22.400,00	22.780,00	-1,58%	-11,46%	7,48%	08-OCT-2020	16-OCT-2020	649,20	10.306.765,46	19.001,59	1.116,87
OCCIDENTE	S	-	-	-	-	-	-	34.000,00	0,00%	-8,85%	0,67%	25-SEP-2020	2-OCT-2020	1.761,72	5.300.591,47	28.739,47	2.936,38
PAZRIO	C	-	-	-	-	-	-	7,97	0,00%	-39,62%	0,01%			0,00	198.219,06	41,18	-3,10
PFAVAL	C	2.532.273,00	179	2.293,68	905,78	907,00	901,00	916,00	-0,66%	-30,16%	4,83%	25-SEP-2020	2-OCT-2020	60,00	20.287.125,52	912,65	136,05
PFBOLCOM	C	884.969,00	914	22.636,90	25.579,31	25.600,00	25.300,00	25.920,00	0,00%	-39,31%	9,71%	25-SEP-2020	2-OCT-2020	1.638,00	24.490.248,01	26.882,42	3.489,59
PFCEMARGOS	C	22.504,00	16	88,04	3.912,19	4.000,00	3.895,00	3.950,00	-2,62%	-37,68%	1,10%	01-OCT-2020	8-OCT-2020	251,20	6.193.135,31	6.121,66	89,52
PFCORFICOL	C	140,00	2	3,05	21.757,14	22.000,00	-	22.000,00	0,00%	-2,65%	0,36%			2.640,00	8.575.361,92	25.772,44	5.280,65
PFDVAVNDA	C	80.935,00	64	2.313,63	28.586,23	28.500,00	28.120,00	29.080,00	0,21%	-31,01%	3,41%	17-SEP-2020	24-SEP-2020	926,00	3.084.293,90	25.385,01	2.914,08
PFGROUPARG	C	18.487,00	21	166,79	9.021,91	9.200,00	9.000,00	9.100,00	-1,09%	-34,44%	2,56%	08-OCT-2020	16-OCT-2020	376,00	9.452.991,34	18.866,29	563,14
PFGROUPSURA	C	15.056,00	28	288,42	19.156,28	19.400,00	19.000,00	19.400,00	-2,06%	-39,30%	2,78%	25-SEP-2020	2-OCT-2020	634,00	12.624.157,86	40.455,40	1.601,76
PVVILLAS	S	-	-	-	-	-	-	4.500,00	0,00%	-6,25%	0,00%	25-SEP-2020	2-OCT-2020	405,00	1.633.179,79	7.285,06	855,30
PROMIGAS	C	703.817,00	11	5.137,86	7.300,00	7.320,00	7.300,00	7.300,00	-0,27%	-2,01%	1,58%	15-SEP-2020	22-SEP-2020	388,00	8.284.390,71	3.165,89	1.066,93
TERPEL	C	101.260,00	27	837,17	8.267,54	8.500,00	8.200,00	8.350,00	-2,47%	-22,52%	0,47%			655,70	1.504.009,15	11.741,14	1.311,40
VALSIMESA	S	-	-	-	-	-	-	4.800,00	0,00%	-20,13%	0,02%			141,10	154.726,06	8.356,41	

ÍNDICE DE MILLONARIOS (Datos del 14 de Septiembre 2020)

	Patrimonio neto total	Ultimo cambio(\$)	Cambio YTD(%)
	JEFF BEZOS 183.000 MILLONES	697 MILLONES	68.600 MILL.
	WILLIAM HENRY GATES III 123.000 MILLONES	895 MILLONES	9.840 MILL.
	ELON R MUSK 102.000 MILLONES	10.300 MILLONES	74.200 MILL.
	MARK ZUCKERBERG 101.000 MILLONES	169 MILLONES	22.500 MILL.
	BERNARD ARNAULT 89.100 MILLONES	517 MILLONES	16.100 MILL.
	MUKESH AMBANI 88.400 MILLONES	567 MILLONES	29.800 MILL.
	WARREN E. BUFFETT 83.100 MILLONES	677 MILLONES	6.190 MILL.
	STEVE BALLMER 74.200 MILLONES	485 MILLONES	16.000 MILL.
	LARRY PAGE 72.400 MILLONES	92,1 MILLONES	7.780 MILL.
	SERGEY BRIN 70.200 MILLONES	85,6 MILLONES	7.470 MILL.

Fuente: Bloomberg / Cifras en dólares

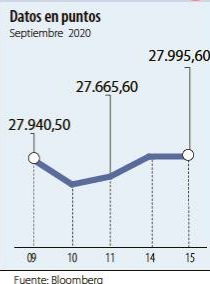
Yield (9)	QTOBIN (10)	RPG (11)	YTD (12)	COMP. COLCAP(13)	COMP. COLSC(14)	Especies Canasta EQTY(1)
8,70%	0,84	5,56	-21,12%	0,00%	4,55%	BBVACOL
6,46%	0,94	7,26	-42,41%	6,69%	0,00%	BCOLOMBIA
6,02%	1,10	8,41	-21,28%	3,34%	0,00%	BOGOTA
3,63%	1,36	13,76	-0,86%	0,31%	14,24%	BVC
0,00%	0,69	13,14	9,44%	0,00%	0,07%	CARTON
6,52%	0,94	39,74	1,59%	2,89%	0,00%	CELSIA
5,38%	0,76	52,17	-36,03%	2,71%	0,00%	CEMARGOS
0,00%	0,32	110,83	-36,32%	0,50%	22,54%	CLH
0,00%	2,26	15,98	-15,55%	0,79%	0,00%	CNEC
0,00%	0,25	6,00	-24,89%	0,00%	6,71%	CONCRET
9,88%	1,04	5,06	-13,25%	2,91%	0,00%	CORFICOLF
8,80%	1,49	6,35	-38,31%	12,26%	0,00%	ECOPETROL
2,53%	0,57	8,45	-18,25%	0,00%	9,26%	ELCONDOR
0,00%	0,22	5,86	-24,32%	0,00%	1,76%	ENKA
0,00%	0,37	6,13	-18,92%	0,08%	3,85%	ETB
21,35%	0,71	88,74	-17,72%	0,15%	7,59%	EXITO
0,00%	0,07	-3,66	-19,40%	0,00%	1,40%	FABRICATO
5,71%	1,72	12,19	10,36%	8,90%	0,00%	GEB
2,35%	0,48	3,86	-16,88%	0,00%	13,05%	GRUBOLIVAR
3,22%	0,62	20,71	-34,49%	4,25%	0,00%	GRUPOARGOS
6,56%	1,00	6,73	-37,54%	0,00%	0,00%	GRUPOVAL
2,84%	0,55	13,95	-34,29%	6,64%	0,00%	GRUPOUSURA
3,35%	1,79	13,59	2,86%	11,65%	0,00%	ISA
5,04%	1,08	8,20	17,85%	0,52%	0,00%	MINEROS
2,90%	1,18	20,06	-11,81%	7,01%	0,00%	NUTRESA
5,18%	1,18	11,58	-10,53%	0,00%	0,00%	OCCIDENTE
0,00%	0,19	-2,57	-39,62%	0,00%	0,37%	PAZIRO
6,66%	0,99	6,62	-38,29%	4,53%	0,00%	PFAVAL
6,40%	0,95	7,34	-44,10%	12,81%	0,00%	PFCOLOM
6,45%	0,84	43,51	-31,43%	1,03%	0,00%	PFCERMARGOS
12,00%	0,85	4,17	-13,73%	0,34%	13,56%	PFCORFICOL
3,24%	1,13	9,80	-37,89%	3,20%	0,00%	PFDVAVINDA
4,13%	0,48	16,16	-32,59%	2,40%	0,00%	PFGRUPOARG
3,34%	0,47	11,86	-35,15%	2,61%	0,00%	PFGRUPOUSURA
9,00%	0,62	5,26	-22,41%	0,00%	0,03%	PVILLAS
5,32%	2,31	6,84	-8,75%	1,48%	0,00%	PROMIGAS
7,91%	0,71	6,32	-17,10%	0,00%	0,00%	TERPEL
2,94%	0,57	7,33	-10,78%	0,00%	1,03%	VALSIMESA

Varianza porcentual del precio de cierre de hoy con el primer día hábil del año. (13) La participación porcentual de cada acción en el COLCAP se calcula teniendo en cuenta el último precio de cierre y la ponderación fija que se asigna trimestralmente. (14) La participación porcentual de cada acción en el COLSC se calcula teniendo en cuenta el último precio de cierre y la ponderación fija que se asigna trimestralmente.

C. Continuo S. Subasta

Fuente: BVC

DOW JONES



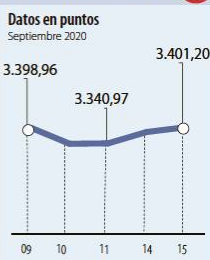
Fuente: Bloomberg

NASDAQ



Fuente: Bloomberg

STANDARD & POOR'S



Fuente: Bloomberg

IBEX



Fuente: Bloomberg

NIKKEI



Fuente: Bloomberg

BOVESPA



Fuente: Bloomberg

FONDOS DE INVERSIÓN COLECTIVA CATEGORIZADOS

DATOS DEL 13 DE SEPTIEMBRE DE 2020

CATEGORIA DE FIC / ADMINISTRADOR	NOMBRE FIC	RENTABILIDAD EFECTIVA ANUAL MENSUAL (%)	SEMESTRAL (%)	ANUAL (%)
FONDOS RENTA FIJA NACIONAL LIQUIDEZ				
ACCIONES Y VALORES	FIC ACCIVAL VISTA - ÚNICA	3,036	6,263	4,035
ADCAP COLOMBIA S.A.	INVERTIR AHORRO PLUS - ÚNICA	4,067	6,482	4,266
BBVA FIDUCIARIA	BBVA EFECTIVO - CLIENTE INVERSIONISTA	3,079	5,997	4,099
BTG PACTUAL	BTG PACTUAL - LIQUIDEZ - CLASE A	3,237	5,294	3,658
CREDICORP CAPITAL S.A.	FONVAL - ÚNICA	2,119	3,918	2,853
FIDUAGRARIA	CONFIRENTA - 1	5,314	9,400	4,787
FIDUCIARIA BANCOLOMBIANA S.A.	FIDUCUENTA - ÚNICA	2,989	5,430	3,899
FIDUCIARIA BOGOTA S.A.	SUMAR - HASTA 97 SMMMLV	2,650	6,159	3,412
FIDUCIARIA CORFICOLOMBIANA S.A.	FIC VALOR PLUS 1 - TP1	3,342	5,454	3,389
FIDUCOLMENA	RENTAFACIL - PERSONA NATURAL Y PYME	3,030	4,383	3,110
FIDUOCCIDENTE S.A.	FIC OCCIRENTA - PYMES Y PERSONA NATURAL	3,695	6,470	3,951
FIDUCOOMEVA	FIC ABIERTO AVANZAR VISTA - PÚBLICO DIFERENCIADO	3,348	5,366	3,483
FIDUPOPULAR	RENTAR - RENTAR TP1	3,936	6,037	3,826
SKANDIA FIDUCIARIA S.A.	SKANDIA EFECTIVO - TIPO D	3,668	6,438	4,237
FONDOS RENTA FIJA NACIONAL ENTIDADES PÚBLICAS				
CREDICORP CAPITAL FIDUCIARIA S.A.	FIDUCREDICORP VISTA - INMOBIL. PREVENTA	2,678	5,195	2,885
FIDUCIARIA BANCOLOMBIANA S.A.	FIDUEXCEDENTES - ÚNICA	3,621	6,308	4,157
FIDUAGRARIA	FIC 600 - PÚBLICO DIFERENCIADO	3,903	6,966	4,131
FIDUCIARIA BOGOTA S.A.	FIDUGOB - HASTA 10.834 SMMMLV	4,011	7,397	4,686
FIDUCOLDEX	FIC FIDUCOLDEX - PERSONA NATURAL < 2,000 MM	4,349	7,635	4,234
FIDUCIARIA CORFICOLOMBIANA S.A.	CONFIANZA PLUS - ÚNICA	3,628	5,349	3,680
FIDUPOPULAR	FIDULIQUIDEZ - FIDULIQUIDEZ DIRECTOS	4,312	-	-
FONDOS RENTA FIJA PESOS DE CORTO PLAZO				
ADCAP SCB	ADCAP MULTIPLAZOS - ÚNICA	8,005	10,491	4,978
FIDUAGRARIA	RENTAPAIS - ÚNICA	4,295	5,461	3,763
FIDUCIARIA BANCOLOMBIANA S.A.	FIDURENTA - PARTICIPACION 30	8,076	12,956	6,248
FIDUCOOMEVA	FIC AVANZAR 365 - ASOCIADOS A COOMEVA	8,734	9,776	9,800
FIDUOCCIDENTE S.A.	FIC OCCIBONOS - ÚNICA	7,567	10,561	4,504
FIDUPOPULAR	RENTAR 30 - ÚNICA	9,474	10,883	5,640
ITAU ASSET MANAGEMENT	ITAU CORTO PLAZO - TIPO A	6,000	9,463	4,991
FONDOS RENTA FIJA PESOS DE MEDIANO PLAZO				
ACCIONES Y VALORES	FIC ACCIVAL RENTA FIJA 180 - ÚNICA	7,923	16,654	6,890
ADCAP SCB	ADCAP RENTA FIJA COLOMBIA - ÚNICA	9,347	15,421	5,706
BTG PACTUAL	DEUDA PRIVADA - CLASE A	9,335	14,738	6,289
CORREDORES DAVIVIENDA	FIC MULTIESCALA - A	6,891	17,050	6,964
FIDUCIARIA BANCOLOMBIANA S.A.	PLAN SEMILLA - ÚNICA	13,260	17,954	7,095
FIDUCIARIA CORFICOLOMBIANA S.A.	DEUDA CORPORATIVA - ÚNICA	8,428	13,134	5,429
FIDUCOLDEX	FIC FIDUCOLDEX 60 MODERADO - ÚNICA	10,153	16,162	5,616
ITAU ASSET MANAGEMENT	ITAU MEDIANO PLAZO - ÚNICA	14,901	18,499	7,425
FONDOS RENTA FIJA PESOS DE LARGO PLAZO				
CORREDORES DAVIVIENDA	FIC RENTA FIJA LARGO PLAZO - PÚBLICO GENERAL	12,993	27,726	7,844
CREDICORP CAPITAL S.A.	FONVAL RENTA FIJA COLOMBIA - ÚNICA	23,872	32,682	8,960
FIDUCIARIA BANCOLOMBIANA S.A.	RENTA FIJA PLAZO - ÚNICA	24,629	30,635	9,488
FONDO DE ACTIVO DE CRÉDITO				
BTG PACTUAL S.A.	CRÉDITO - CLASE 12	3,203	4,897	5,562
CREDICORP CAPITAL S.A.	FONVAL DERECHOS ECONOMICOS 2020 - ÚNICA	-8,262	2,351	4,154
CREDICORP CAPITAL S.A.	FONVAL DERECHOS ECONOMICOS 2026 - ÚNICA	7,151	7,890	7,724
FIDUCOOMEVA	FIC AVANZAR 365 - ASOCIADOS A COOMEVA	8,734	9,776	9,800
FONDOS ACCIONARIO NACIONAL				
ACCIONES Y VALORES	FIC ACCIVAL ACCIONES NACIÓN - ÚNICA	79,750	22,202	-14,312
BTG PACTUAL	ACCIONES COLOMBIA - CLASE A	84,161	28,975	-13,600
CORREDORES DAVIVIENDA	FIC ACCIÓN - A	23,641	-2,918	-27,447
CREDICORP CAPITAL S.A.	FONVAL ACCIONES DINAMICO - ÚNICA	84,878	16,165	-16,900
FIDUBOGOTA	FIDUACCION - ÚNICA	79,141	25,759	-15,016
FIDUCIARIA BANCOLOMBIANA S.A.	RENTA ACCIONES - PÚBLICO GENERAL	103,169	18,774	-18,863
FIDUCIARIA CORFICOLOMBIANA S.A.	ACCIONES PLUS - ÚNICA	59,725	6,787	-22,481
FONDO DE RENTA FIJA INTERNACIONAL				
BTG PACTUAL	RENTA FIJA INTERNACIONAL - CLASE A	-16,419	-5,547	9,291
CREDICORP CAPITAL S.A.	ESPARTA RENTA DISTRIBUTIVA - ÚNICA	20,061	26,738	8,117
CREDICORP CAPITAL S.A.	FONVAL GLOBAL RENTA FIJA - ÚNICA	6,208	14,883	2,611
FONDO ACCIONARIO INTERNACIONAL				
BTG PACTUAL	ACCIONES INTERNACIONALES - CLASE A	-24,713	37,095	17,541
CREDICORP CAPITAL S.A.	FONVAL GLOBAL ACCIONES - ÚNICA	-7,906	50,840	6,385
FONDO DE ALTO RENDIMIENTO NACIONAL				
FIDUCIARIA CORFICOLOMBIANA S.A.	CAPITAL PLUS - ÚNICA	5,027	8,071	4,441
FIDUPOPULAR	RENTAR CAPITAL - ÚNICA	4,268	6,375	4,976
FIDUOCCIDENTE S.A.	FIC RENTA FIJA DINAMICA - ÚNICA	8,267	12,818	6,704
FONDO BALANCEADO MENOR RIESGO				
FIDUCIARIA BOGOTA S.A.	ES+ - PRINCIPAL	17,831	20,671	4,864
CREDICORP CAPITAL S.A.	PERFIL CONSERVADOR - ÚNICA	13,408	11,101	2,498
FONDO BALANCEADO MODERADO				
FIDUCIARIA BANCOLOMBIANA S.A.	RENTA BALANCEADO - ÚNICA	18,946	26,406	0,927
FONDO BALANCEADO MAYOR RIESGO				
FIDUCIARIA DAVIVIENDA	FIC SEGURIDAD - ÚNICA	65,850	15,351	-12,918
CREDICORP CAPITAL S.A.	PERFIL CRECIMIENTO - ÚNICA	-8,096	15,340	-8,084
FONDO INMOBILIARIO DE RENTA NACIONAL				
BTG PACTUAL S.A.	VISUM RENTAS INMOBILIARIAS - PÚBLICO GENERAL	4,325	3,541	-

NOTAS: - La información de cada categoría corresponde al Grupo de Participación Retail. - Las rentabilidades se encuentran expresadas en términos efectivos anuales y no son indicativas de futuros resultados. - El inversionista debe tener en cuenta otros factores tales como la política de inversión y el perfil de riesgo de cada Fondo de Inversión Colectiva. - La información contenida es solo una guía general y no debe ser usada como base para la toma de decisiones de inversión o desinversión.

Fuente: www.siccolombia.com