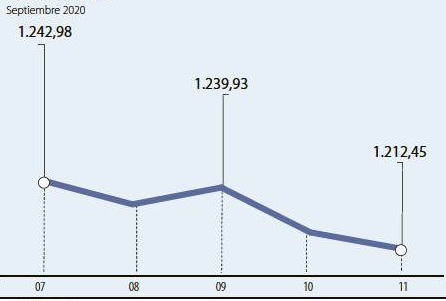


COLCAP

Datos en unidades Septiembre 2020



ACCIONES

La más tranzada Septiembre 11

PFBICOLM \$21.468,10

Alzas Septiembre 11

PFCORFICOL \$22.000,00 1,38%

Bajas Septiembre 11

CONCONCRET \$345,00 -3,63%

BONOS DE DEUDA PÚBLICA

(CIFRAS EN PESOS)

Table with columns: VCTO, TASA FIA, CIERRE\*, VCTO, UVR, CIERRE\*. Rows include SEP-19, MAR-21, JUL-20, FEB-23, etc.

Fuente: ICAP SECURITIES COLOMBIA. Estos reportes pertenecen a comportamientos mensuales y no diarios. Casillas "cierre" en blanco: Valores no operados en el día.

OPCIONES Y FUTUROS BVC

Table with columns: INSTRUMENTO, VOLUMEN (COP)\*, No. CONTRATOS, PRECIO, OPEN INTEREST\*\*. Rows include ECOPETROL SEP 2020, PFBICOLM SEP 2020, etc.

\* Los volúmenes informados corresponden al valor en millones de COP de las operaciones calzadas o registradas hasta las 03:45:00 p. m. \*\*El Open Interest corresponde al número de contratos de posición abierta al inicio de la jornada.

Fuente: BVC

ADR LATINOAMERICANOS

Table with columns: NOMBRE, CIERRE (DLRS). Rows include AMERICA-SPON ADR, AMERICAN RENAL A, BANCO CHILE-ADR, etc.

Fuente: Bloomberg

COLSC

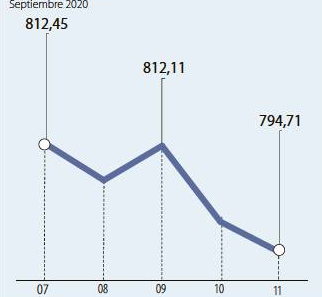
Datos en unidades Septiembre 2020



Fuente: BVC

COLIR

Datos en unidades Septiembre 2020



Fuente: BVC













MOVIMIENTO ACCIONARIO SEPTIEMBRE 11 DE 2020

Main table with columns: Especies Canasta EFTY (1), Cantidad No. Acciones, Número de Oper., Monto Millones, Pr. Promedio Pesos(2), Pr. Inicial Pesos, Pr. Mínimo Pesos(3), Pr. Máximo Pesos(3), Pr. Último Pesos, Variac. Día (4), Variac. Anual (5), Comp. EFTY (6), PROX. P. EXD. (7) INICIA, PROX. P. EXD. (7) TERMINA, Vr. Dividendo Anual Pesos, Cap. Bursátil Millones (8), Valor en Libros, Utilidad por Acción. Rows include BBVACOL, BOGOTIA, BVC, CARTON, CELSIA, etc.

Table with columns: Otras Especies (1), Modalidad, Cantidad No Acciones, Número de Oper., Monto Millones, Pr. Promedio Pesos(2), Pr. Inicial Pesos, Pr. Mínimo Pesos(3), Pr. Máximo Pesos(3), Pr. Último Pesos, Variac. Día (4), Variac. Anual (5), Fecha, ULTIMO MOVIMIENTO DE LA ESPECIE P. Medio, P. Cierre, P.P. Exd. (7), Cap. Bursátil Millones (8), Valor en Libros. Rows include HCOLSEL, ICOLCAP, PFAVH.

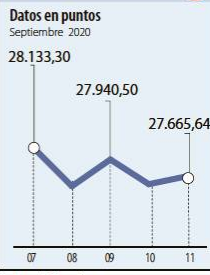
(1) La Canasta EFTY se recalcula trimestralmente evaluando la frecuencia y rotación de cada especie. (2) El precio medio es calculado al tomar el volumen total de todas las operaciones de contado realizadas en el mismo día. (3) Los precios mayor y menor son calculados tomando solo las operaciones de contado del día de negociación que han cumplido con el criterio de marcación de precio definido en el artículo 3.3.5.3 de la Circular Única de la BVC. (4) La variación diaria se calcula considerando el cambio entre el precio de cierre del día y el último precio de cierre de la acción. (5) La variación anual se calcula considerando el cambio en el precio de cierre en un año calendario. (6) La participación porcentual de cada acción en el EFTY se calcula teniendo en cuenta el último precio de cierre y la ponderación fija que se asigna trimestralmente. (7) Hace referencia al tiempo durante el cual se entiende que una operación de compra venta de acciones no comprende el derecho a percibir los dividendos pendientes de pago por parte del comprador siempre que tales Operaciones se celebren en el periodo determinado entre el primer día hábil de pago de dividendos de las respectivas acciones y los cuatro [4] días hábiles bursátiles inmediatamente anteriores a tal fecha. (8) Es el valor dado a una empresa en bolsa y se obtiene multiplicando el número de acciones en circulación para cada uno de los diferentes tipos de acciones que componen el capital de la empresa por su precio de cierre. (9) Es el rendimiento del dividendo en el año sobre el precio de cierre de la acción. (10) Es la relación de precio de cierre con el valor en libros. (11) Es la relación del precio de cierre con la utilidad por acción. (12)

**ÍNDICE DE MILLONARIOS** (Datos del 10 de Septiembre 2020)

	Patrimonio neto total	Último cambio(\$)	Cambio YTD(\$)
	JEFF BEZOS 187.000 MILLONES	5.120 MILLONES	72.500 MILL.
	WILLIAM HENRY GATES III 122.000 MILLONES	895 MILLONES	9.090 MILL.
	MARK ZUCKERBERG 102.000 MILLONES	2.120 MILLONES	23.100 MILL.
	ELON R MUSK 91.200 MILLONES	1.110 MILLONES	63.700 MILL.
	MUKESH AMBANI 88.600 MILLONES	5.610 MILLONES	30.000 MILL.
	BERNARD ARNAULT 86.500 MILLONES	32,3 MILLONES	18.800 MILL.
	WARREN E. BUFFETT 82.400 MILLONES	634 MILLONES	6.820 MILL.
	STEVE BALLMER 74.100 MILLONES	1.870 MILLONES	16.000 MILL.
	LARRY PAGE 73.000 MILLONES	972 MILLONES	8.350 MILL.
	SERGEY BRIN 67.000 MILLONES	186 MILLONES	8.240 MILL.

Fuente: Bloomberg / Cifras en dólares

**DOW JONES**



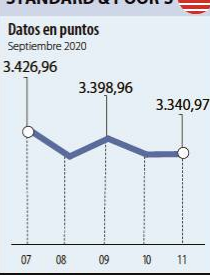
Fuente: Bloomberg

**NASDAQ**



Fuente: Bloomberg

**STANDARD & POOR'S**



Fuente: Bloomberg

**IBEX**



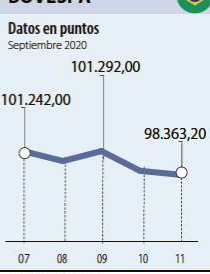
Fuente: Bloomberg

**NIKKEI**



Fuente: Bloomberg

**BOVESPA**



Fuente: Bloomberg

**FONDOS DE INVERSIÓN COLECTIVA CATEGORIZADOS**

DATOS DEL 08 DE SEPTIEMBRE DE 2020

CATEGORIA DE FIC / ADMINISTRADOR	NOMBRE FIC	RENTABILIDAD EFECTIVA ANUAL		
		MENSUAL (%)	SEMESTRAL (%)	ANUAL (%)
<b>FONDOS RENTA FIJA NACIONAL LIQUEDEZ</b>				
ACCIONES Y VALORES	FIC ACCIVAL VISTA - ÚNICA	2,862	4,411	4,048
ADCAP COLOMBIA S.A.	INVERTIR AHORRO PLUS - ÚNICA	3,684	5,134	4,281
BBVA FIDUCIARIA	BBVA EFECTIVO - CLIENTE INVERSIONISTA	2,661	4,471	4,120
BTG PACTUAL	BTG PACTUAL - LIQUEDEZ - CLASE A	3,265	3,680	3,665
CREDICORP CAPITAL S.A.	FONVAL - ÚNICA	1,948	2,006	2,892
FIDUAGRARIA	CONFIRENTA - 1	5,589	5,850	4,798
FIDUCIARIA BANCOLOMBIA S.A.	FIDUCUENTA - ÚNICA	2,539	4,273	3,926
FIDUCIARIA BOGOTA S.A.	SUMAR - HASTA 97 SMMLV	1,994	4,251	3,426
FIDUCIARIA CORFICOLOMBIANA S.A.	FIC VALOR PLUS I - TP1	2,668	3,920	3,404
FIDUCOLMENA	RENTAFACIL - PERSONA NATURAL Y PYME	2,516	2,807	3,127
FIDUOCCIDENTE S.A.	FIC OCCIRENTA - PYMES Y PERSONA NATURAL	3,236	4,417	3,968
FIDUCOOMEVA	FIC ABIERTO AVANZAR VISTA - PÚBLICO DIFERENCIADO	3,296	4,012	3,500
FIDUPOPULAR	RENTAR - RENTAR TP1	3,662	4,325	3,856
SKANDIA FIDUCIARIA S.A.	SKANDIA EFECTIVO - TIPO D	3,065	4,885	4,254
<b>FONDOS RENTA FIJA NACIONAL ENTIDADES PÚBLICAS</b>				
CREDICORP CAPITAL FIDUCIARIA S.A.	FIDUCREDICORP VISTA - INMOBIL. PREVENTA	2,172	3,143	2,878
FIDUCIARIA BANCOLOMBIA S.A.	FIDUOXCEDENTES - ÚNICA	2,917	4,674	4,175
FIDUAGRARIA	FIC 600 - PÚBLICO DIFERENCIADO	3,767	4,842	4,133
FIDUCIARIA BOGOTA S.A.	FIDUGOB - HASTA 10.834 SMMLV	3,174	5,455	4,695
FIDUCOLDEX	FIC FIDUCOLDEX - PERSONA NATURAL < 2,000 MM	3,280	5,009	4,244
FIDUCIARIA CORFICOLOMBIANA S.A.	CONFIANZA PLUS - ÚNICA	2,849	3,892	3,687
FIDUPOPULAR	FIDULIQUIDEZ - FIDULIQUIDEZ DIRECTOS	3,577	-	-
<b>FONDOS RENTA FIJA PESOS DE CORTO PLAZO</b>				
ADCAP SCB	ADCAP MULTIPLAZOS - ÚNICA	4,514	5,973	4,946
FIDUAGRARIA	RENTAPAIS - ÚNICA	4,117	3,945	3,782
FIDUCIARIA BANCOLOMBIA S.A.	FIDURENTA - PARTICIPACION 30	5,387	8,026	6,190
FIDUCOOMEVA	FIC AVANZAR 365 - ASOCIADOS A COOMEVA	8,510	9,774	9,817
FIDUOCCIDENTE S.A.	FIC OCCIBONOS - ÚNICA	5,951	5,164	4,444
FIDUPOPULAR	RENTAR 30 - ÚNICA	7,524	6,506	5,598
ITAU ASSET MANAGEMENT	ITAU CORTO PLAZO - TIPO A	3,726	6,117	4,967
<b>FONDOS RENTA FIJA PESOS DE MEDIANO PLAZO</b>				
ACCIONES Y VALORES	FIC ACCIVAL RENTA FIJA 180 - ÚNICA	5,907	9,113	6,837
ADCAP SCB	ADCAP RENTA FIJA COLOMBIA - ÚNICA	3,748	7,374	5,595
BTG PACTUAL	DEUDA PRIVADA - CLASE A	7,924	7,454	6,176
CORREDORES DAVIVIENDA	FIC MULTISCALA - A	5,533	9,080	6,945
FIDUCIARIA BANCOLOMBIA S.A.	PLAN SEMILLA - ÚNICA	7,016	9,197	6,968
FIDUCIARIA CORFICOLOMBIANA S.A.	DEUDA CORPORATIVA - ÚNICA	4,249	7,001	5,379
FIDUCOLDEX	FIC FIDUCOLDEX 60 MODERADO - ÚNICA	7,040	6,459	5,551
ITAU ASSET MANAGEMENT	ITAU MEDIANO PLAZO - ÚNICA	7,160	10,122	7,221
<b>FONDOS RENTA FIJA PESOS DE LARGO PLAZO</b>				
CORREDORES DAVIVIENDA	FIC RENTA FIJA LARGO PLAZO - PÚBLICO GENERAL	11,690	9,765	7,694
CREDICORP CAPITAL S.A.	FONVAL RENTA FIJA COLOMBIA - ÚNICA	12,554	11,625	8,555
FIDUCIARIA BANCOLOMBIA S.A.	RENTA FIJA PLAZO - ÚNICA	12,743	12,714	9,214
<b>FONDO DE ACTIVO DE CRÉDITO</b>				
BTG PACTUAL S.A.	CRÉDITO - CLASE 12	2,684	4,721	5,586
CREDICORP CAPITAL S.A.	FONVAL DERECHOS ECONOMICOS 2020 - ÚNICA	-3,889	3,116	4,626
CREDICORP CAPITAL S.A.	FONVAL DERECHOS ECONOMICOS 2026 - ÚNICA	7,669	7,794	7,766
FIDUCOOMEVA	FIC AVANZAR 365 - ASOCIADOS A COOMEVA	8,510	9,774	9,817
<b>FONDOS ACCIONARIO NACIONAL</b>				
ACCIONES Y VALORES	FIC ACCIVAL ACCIONES NACIÓN - ÚNICA	126,075	-19,134	-12,762
BTG PACTUAL	ACCIONES COLOMBIA - CLASE A	146,853	-14,634	-11,838
CORREDORES DAVIVIENDA	FIC ACCIÓN - A	73,242	-37,104	-25,331
CREDICORP CAPITAL S.A.	FONVAL ACCIONES DINAMICO - ÚNICA	137,003	-22,614	-15,170
<b>FONDO DE RENTA FIJA INTERNACIONAL</b>				
BTG PACTUAL	RENTA FIJA INTERNACIONAL - CLASE A	-8,846	4,750	9,884
CREDICORP CAPITAL S.A.	ESPARTA RENTA DISTRIBUTIVA - ÚNICA	5,980	13,928	7,901
<b>FONDO ACCIONARIO INTERNACIONAL</b>				
BTG PACTUAL	ACCIONES INTERNACIONALES - CLASE A	-3,298	28,531	19,038
CREDICORP CAPITAL S.A.	FONVAL GLOBAL ACCIONES - ÚNICA	-5,195	17,184	6,864
VALORES BANCOLOMBIA S.A.	RENTA ALTA CONVINCION - ÚNICA	-3,723	4,478	0,237
<b>FONDO DE ALTO RENDIMIENTO NACIONAL</b>				
FIDUCIARIA CORFICOLOMBIANA S.A.	CAPITAL PLUS - ÚNICA	2,701	4,978	4,472
FIDUPOPULAR	RENTAR CAPITAL - ÚNICA	3,764	4,884	5,073
FIDUOCCIDENTE S.A.	FIC RENTA FIJA DINAMICA - ÚNICA	6,833	8,901	6,761
SKANDIA FIDUCIARIA S.A.	SKANDIA MULTIPLAZO - TIPO D	5,808	9,321	7,200
CREDICORP CAPITAL S.A.	ESPARTA PLUS - ÚNICA	5,536	7,226	5,839
<b>FONDO BALANCEADO MENOR RIESGO</b>				
FIDUCIARIA BOGOTA S.A.	ES+ - PRINCIPAL	14,948	4,331	4,871
CREDICORP CAPITAL S.A.	PERFIL CONSERVADOR - ÚNICA	17,023	2,725	3,042
FIDUCIARIA BOGOTA S.A.	CUBRIR BALANCEADO INTERNACIONAL - DE A 80 SMMLV-14,960	12,446	12,446	13,055
<b>FONDO BALANCEADO MODERADO</b>				
ACCIONES Y VALORES	FIC ACCIVAL BALANCEADO - ÚNICA	69,530	-2,578	-3,141
FIDUCIARIA BANCOLOMBIA S.A.	RENTA BALANCEADO - ÚNICA	21,877	2,480	1,329
<b>FONDO BALANCEADO MAYOR RIESGO</b>				
FIDUCIARIA DAVIVIENDA	FIC SEGURIDAD - ÚNICA	103,839	-17,804	-11,482
CREDICORP CAPITAL S.A.	PERFIL CRECIMIENTO - ÚNICA	24,271	2,390	-6,145
BBVA FIDUCIARIA S.A.	BBVA ESTRATEGIA BALANCEADO GLOBAL - ÚNICA	26,498	4,458	0,828

NOTAS: - La información de cada categoría corresponde al Grupo de Participación Retail. - Las rentabilidades se encuentran expresadas en términos efectivos anuales y no son indicativas de futuros resultados. - El inversionista debe tener en cuenta otros factores tales como la política de inversión y el perfil de riesgo de cada Fondo de Inversión Colectiva. - La información contenida es solo una guía general y no debe ser usada como base para la toma de decisiones de inversión o desinversión.

Variación porcentual del precio de cierre de hoy con el primer día hábil del año. (13) La participación porcentual de cada acción en el COLCAP se calcula teniendo en cuenta el último precio de cierre y la ponderación fija que se asigna trimestralmente. (14) La participación porcentual de cada acción en el COLSC se calcula teniendo en cuenta el último precio de cierre y la ponderación fija que se asigna trimestralmente.