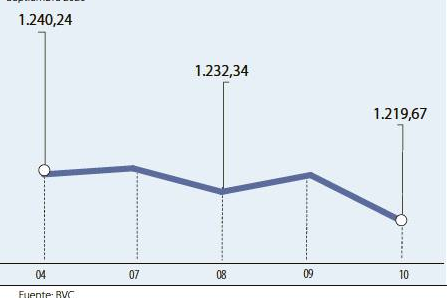


COLCAP

Datos en unidades
Septiembre 2020



ACCIONES

La más tranzada
Millones de pesos Septiembre 10

PFAVAL ▶ \$54.791,49

Alzas
Precio de cierre Septiembre 10

PROMIGAS \$7.300,00 **0,83%**

Bajas
Precio de cierre Septiembre 10

ECOPETROL \$2.015,00 **-3,13%**

Fuente: BVC

BONOS DE DEUDA PÚBLICA

(CIFRAS EN PESOS)

TASA FIJA		UVR	
VCTO.	CIERRE*	VCTO.	CIERRE*
SEP-19		MAR-33	3.095
MAR-21	1.150	ABR-28	5.170
JUL-20		ABR-35	3.130
FEB-23	1.450	SEP-30	5.700
MAY-22	2.770	FEB-37	3.286
MAY-25	1.700	JUN-32	6.232
JUL-24	3.640	JUN-47	
MAR-27	2.060	OCT-34	6.470
AGO-26	4.630		

Fuente: ICAP SECURITIES COLOMBIA. Estos reportes pertenecen a comportamientos mensuales y no diarios. Casillas * Cierre en blanco: Valores no operados en el día.

OPCIONES Y FUTUROS BVC

INSTRUMENTO	VOLUMEN (COP)*	No. CONTRATOS	PRECIO	OPEN INTEREST**
ECOPETROL SEP 2020	944	457	\$2.065	1.838
PFBOLCOM DIC 2020	760	28	\$27.145	28
GRUPOSURA SEP 2020	331	14	\$23.647	54
GRUPOARGOS SEP 2020	125	10	\$12.522	128
EXITO DIC 2020	116	10	\$11.607	93
PFAVAL DIC 2020	37	40	\$927	1.726
PFGUPOARG DIC 2020	19	2	\$9.402	48
TES26 OCT 2020	6.623	23	115%	127
	4.211	16	105%	734
USD OCT 2020	231.300	1.247	\$3.710	1.088
MINI USD OCT 2020	948	51	\$3.719	391

* Los volúmenes informados corresponden al valor en millones de COP de las operaciones calzadas o registradas hasta las 03:45:00 p. m.

**El Open Interest corresponde al número de contratos de posición abierta al inicio de la jornada.

Fuente: BVC

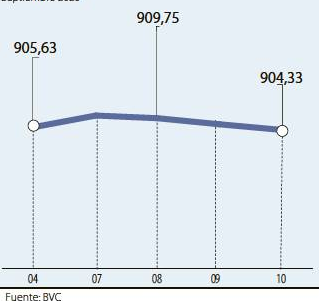
ADR LATINOAMERICANOS

NOMBRE	CIERRE (DLRS)
AMERICA-SPON ADR	12,32
AMERICAN RENAL A	6,38
BANCO CHILE-ADR	16,09
BANCO LATINOAM-E	12,49
BANCO MACRO-ADR	18,73
BANCO SANTAN-ADR	2,13
BANCOLOMBIA-ADR	28,49
BRDESCO-ADR	3,9
BRP GROUP INC-A	27,67
BRASKEM SA-ADR	8,17
BUENAVENTURA-ADR	13,04
CEMEX SAB-SP ADR	3,5
CEMIG SA-ADR	2,13
COCA-COLA F-ADR	40,3
COPA HOLDING-CL A	54,71
COPEL-ADR PR B	12,04
EMBOT ANDINA-ADR	13,52
EMBOT ANDINA-ADR	11,8
EMBRAER SA-ADR	5,2
FOMENTO ECON-ADR	56
GERDAU SA-ADR	3,74
GOL-ADR	7,67
GRUPO AEROP-ADR	112,29
GRUPO AEROP-ADR	76,35
READY CAPITAL CO	10,48
GRUPO TELEV-ADR	6,42
INDUS BACHOC-ADR	38,6
IRSA SA-ADR	3,15

Fuente: Bloomberg

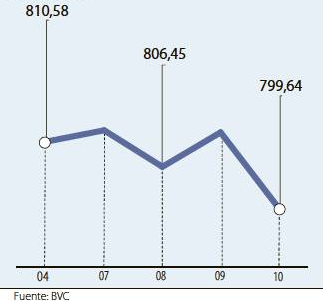
COLSC

Datos en unidades
Septiembre 2020



COLIR











Datos en unidades
Septiembre 2020



MOVIMIENTO ACCIONARIO SEPTIEMBRE 10 DE 2020

Especies Canasta EQTY (1)	Cantidad No. Acciones	Número de Oper.	Monto Millones	Pr. Promedio Pesos(2)	Pr. Inicial Pesos	Pr. Mínimo Pesos(3)	Pr. Máximo Pesos(3)	Pr. Último Pesos	Variac. Día (4)	Variac. Anual (5)	Comp. EQTY (6)	PROX. P. EXD. (7) INICIA	TERMINA	Vr. Dividendo Anual Pesos	Cap. Bursátil Millones (8)	Valor en Libros	Utilidad por Acción
BBVACOL S	-	-	-	-	-	-	-	295,00	0,00%	-13,24%	0,09%	02-OCT-2020	9-OCT-2020	25,66	4.271.148,48	350,82	53,09
BCOLOMBIA C	159.670,00	95	4.273,14	26.762,33	27.140,00	26.320,00	27.180,00	26.520,00	-2,28%	-31,65%	8,66%	25-SEP-2020	2-OCT-2020	1.638,00	25.552.864,28	26.882,42	3.489,59
BOGOTA C	8.528,00	18	594,91	69.759,69	70.000,00	68.680,00	70.100,00	69.000,00	-1,43%	-5,48%	3,59%	25-SEP-2020	2-OCT-2020	4.032,00	22.858.358,30	60.843,29	7.971,69
BVC C	11.130,00	19	128,82	11.574,31	11.580,00	11.520,00	11.600,00	11.580,00	0,00%	-3,02%	0,33%			418,00	700.745,97	8.429,76	835,95
CARTON S	-	-	-	-	-	-	-	9.850,00	0,00%	0,00%	0,00%			0,00	1.061.003,09	14.208,76	749,65
CELSIA C	63.648,00	32	283,57	4.455,28	4.480,00	4.345,00	4.535,00	4.490,00	0,27%	2,63%	3,02%	16-OCT-2020	23-OCT-2020	292,00	4.804.176,77	4.778,98	112,73
CEMARGOS C	285.095,00	74	1.415,98	4.966,70	5.060,00	4.920,00	5.050,00	4.920,00	-2,77%	-35,60%	2,98%	01-OCT-2020	8-OCT-2020	251,20	6.498.835,21	6.121,66	89,52
CLH C	-	-	-	-	-	-	-	2.805,00	0,00%	-35,96%	0,53%			0,00	1.622.070,75	8.719,08	25,31
CNEC C	276.980,00	47	2.775,18	10.019,42	10.100,00	9.980,00	10.100,00	10.020,00	-0,79%	-16,64%	0,82%			0,05	1.779.782,46	4.478,65	631,86
CONCRETE C	61.936,00	14	22,10	356,78	360,00	358,00	358,00	358,00	-0,56%	-29,11%	0,14%			0,00	406.063,27	1.348,69	56,79
CORFICOLCF C	102.762,00	33	2.774,66	27.000,80	27.300,00	26.700,00	27.200,00	27.000,00	-1,10%	3,77%	3,07%			2.640,00	8.655.982,66	25.772,44	5.280,65
ECOPETROL C	12.231.527,00	1.440	25.049,45	2.047,94	2.080,00	2.015,00	2.075,00	2.015,00	-3,12%	-30,16%	8,65%			180,00	82.850.139,80	1.372,00	322,29
ECONDOR C	3.100,00	1	3,29	1.060,00	1.075,00	-	-	1.075,00	0,00%	-10,42%	0,19%	17-NOV-2020	24-NOV-2020	27,24	617.443,26	1.884,24	127,28
ENKA S	-	-	-	-	-	-	-	7,50	0,00%	-11,76%	0,04%			0,00	88.302,93	33,80	1,28
ETB C	248.465,00	14	51,63	207,80	212,00	204,00	212,00	212,00	0,00%	-9,40%	0,08%			0,00	752.717,32	569,09	34,28
EXITO C	15.988,00	5	182,24	11.398,40	11.480,00	11.380,00	11.540,00	11.380,00	-0,87%	-35,27%	0,15%			2.438,00	5.093.737,12	16.077,87	128,69
FABRICATO S	1.567.699,00	4	6,73	4,29	4,03	-	-	4,03	0,00%	-25,37%	0,03%			0,00	37.083,45	56,35	-1,10
GEB C	1.055.799,00	36	2.588,36	2.451,57	2.460,00	2.400,00	2.465,00	2.465,00	0,20%	13,59%	9,34%	23-OCT-2020	30-OCT-2020	140,00	22.631.601,35	1.426,01	201,05
GRUBOLIVAR C	1.103,00	6	71,88	65.167,27	65.500,00	65.000,00	65.500,00	65.500,00	0,00%	0,77%	0,30%	08-OCT-2020	16-OCT-2020	1.505,00	5.155.578,54	134.524,11	16.600,43
GRUPOARGOS C	625.895,00	177	7.850,27	12.542,47	12.640,00	12.320,00	12.800,00	12.400,00	-1,90%	-31,79%	4,72%	08-OCT-2020	16-OCT-2020	376,00	9.994.135,49	18.866,29	563,14
GRUPOVAL S	4.805,00	4	4,49	935,00	935,00	-	-	935,00	0,00%	-26,09%	0,60%	25-SEP-2020	2-OCT-2020	60,00	20.761.318,77	912,65	136,05
GRUPOSURA C	214.236,00	236	5.011,44	23.392,12	23.760,00	22.860,00	23.980,00	23.100,00	-2,78%	-31,13%	7,16%	25-SEP-2020	2-OCT-2020	634,00	13.037.096,32	40.455,40	1.601,76
ISA C	104.848,00	80	2.169,08	20.687,83	20.800,00	20.400,00	20.960,00	20.600,00	-0,95%	6,30%	9,91%	09-DIC-2020	16-DIC-2020	675,00	22.818.164,62	11.258,52	1.483,74
MINEROS C	138.440,00	28	529,84	3.827,19	3.875,00	3.815,00	3.850,00	3.815,00	-1,56%	-22,28%	0,54%	06-OCT-2020	14-OCT-2020	193,00	998.337,44	3.561,79	467,16
NUTRESA C	36.383,00	42	829,73	22.805,55	22.760,00	22.700,00	22.940,00	22.720,00	-0,18%	-10,48%	7,42%	08-OCT-2020	16-OCT-2020	649,20	10.454.004,97	19.001,59	1.116,87
OCCIDENTE S	-	-	-	-	-	-	-	34.000,00	0,00%	-8,11%	0,66%	25-SEP-2020	2-OCT-2020	1.761,72	5.300.591,47	28.739,47	2.936,38
PAZRIO S	-	-	-	-	-	-	-	7,97	0,00%	-39,62%	0,01%			0,00	198.219,06	41,18	-3,10
PFAVAL C	58.794.075,00	343	54.791,49	931,92	938,00	925,00	935,00	925,00	-1,39%	-26,88%	4,85%	25-SEP-2020	2-OCT-2020	60,00	20.761.318,77	912,65	136,05
PFBOLCOM C	563.139,00	572	15.148,08	26.899,36	27.400,00	26.520,00	27.400,00	26.620,00	-2,85%	-35,95%	9,87%	25-SEP-2020	2-OCT-2020	1.638,00	25.552.864,28	26.882,42	3.489,59
PFCEMARGOS C	170.203,00	58	685,32	4.026,50	4.070,00	3.980,00	4.100,00	3.980,00	-2,21%	-36,83%	1,09%	01-OCT-2020	8-OCT-2020	251,20	6.498.835,21	6.121,66	89,52
PFCORFICOL C	11.537,00	20	251,20	21.773,52	22.000,00	21.560,00	21.980,00	21.700,00	-1,36%	-5,65%	0,35%			2.640,00	8.655.982,66	25.772,44	5.280,65
PFDVAVNDA C	26.505,00	37	772,31	29.138,23	29.300,00	29.000,00	29.340,00	29.160,00	-0,48%	-29,63%	3,41%	17-SEP-2020	24-SEP-2020	926,00	3.149.089,99	25.385,01	2.914,08
PFGUPOARG C	43.284,00	39	409,41	9.458,77	9.500,00	9.300,00	9.520,00	9.400,00	-1,05%	-33,33%	2,58%	08-OCT-2020	16-OCT-2020	376,00	9.994.135,49	18.866,29	563,14
PFGUPOSURA C	102.868,00	120	2.022,18	19.658,01	19.960,00	19.000,00	19.920,00	19.500,00	-2,30%	-37,30%	2,79%	25-SEP-2020	2-OCT-2020	634,00	13.037.096,32	40.455,40	1.601,76
PVILLAS S	-	-	-	-	-	-	-	4.500,00	0,00%	-6,25%	0,00%	25-SEP-2020	2-OCT-2020	405,00	1.633.179,79	7.285,06	855,30
PROMIGAS C	55.860,00	20	407,83	7.300,95	7.240,00	7.300,00	7.300,0										

ÍNDICE DE MILLONARIOS (Datos del 09 de Septiembre 2020)

	Patrimonio neto total	Ultimo cambio(\$)	Cambio YTD(%)
	JEFF BEZOS 193.000 MILLONES	6.490 MILLONES	77.600 MILL.
	WILLIAM HENRY GATES III 123.000 MILLONES	1.930 MILLONES	9.980 MILL.
	MARK ZUCKERBERG 104.000 MILLONES	942 MILLONES	25.200 MILL.
	ELON R MUSK 90.100 MILLONES	7.890 MILLONES	62.600 MILL.
	BERNARD ARNAULT 86.500 MILLONES	1.070 MILLONES	18.700 MILL.
	WARREN E. BUFFETT 83.100 MILLONES	669 MILLONES	6.180 MILL.
	MUKESH AMBANI 83.000 MILLONES	2.620 MILLONES	24.400 MILL.
	STEVE BALLMER 76.000 MILLONES	2.880 MILLONES	17.900 MILL.
	LARRY PAGE 73.900 MILLONES	1.040 MILLONES	9.320 MILL.
	SERGEY BRIN 71.700 MILLONES	1.000 MILLONES	8.960 MILL.

Fuente: Bloomberg / Cifras en dólares

Yield (9)	QTOBIN (10)	RPG (11)	YTD (12)	COMP. COLCAP(13)	COMP. COLSCL(14)	Especies Canasta EQTY(1)
8,70%	0,84	5,56	-21,12%	0,00%	4,52%	BBVACOL
6,18%	0,99	7,60	-39,73%	6,85%	0,00%	BCOLOMBIA
5,84%	1,13	8,66	-18,96%	3,37%	0,00%	BOGOTA
3,61%	1,37	13,85	-0,17%	0,31%	14,26%	BVC
0,00%	0,69	13,14	9,44%	0,00%	0,07%	CARTON
6,50%	0,94	39,83	1,81%	2,84%	0,00%	CELSIA
5,11%	0,80	54,96	-32,60%	2,79%	0,00%	CEMARGOS
0,00%	0,32	110,83	-36,32%	0,49%	22,41%	CLH
0,00%	2,24	15,86	-16,22%	0,77%	0,00%	CNEC
0,00%	0,27	6,30	-21,15%	0,00%	7,01%	CONCRET
9,78%	1,05	5,11	-12,34%	2,88%	0,00%	CORFICOLCF
8,93%	1,47	6,25	-39,22%	11,82%	0,00%	ECOPETROL
2,53%	0,57	8,45	-18,25%	0,00%	9,21%	ELCONDOR
0,00%	0,22	5,86	-24,32%	0,00%	1,75%	ENKA
0,00%	0,37	6,18	-18,15%	0,07%	3,86%	ETB
21,42%	0,71	88,43	-18,01%	0,14%	7,52%	EXITO
0,00%	0,07	-3,66	-19,40%	0,00%	1,40%	FABRICATO
5,68%	1,73	12,26	11,04%	8,76%	0,00%	GEB
2,30%	0,49	3,95	-14,94%	0,00%	13,28%	GRUBOLINAR
3,03%	0,66	22,02	-30,34%	4,43%	0,00%	GRUPOARGOS
6,42%	1,02	6,87	-36,18%	0,00%	0,00%	GRUPOVAL
2,74%	0,57	14,42	-32,06%	6,72%	0,00%	GRUPOUSURA
3,28%	1,83	13,88	5,10%	11,65%	0,00%	ISA
5,06%	1,07	8,17	17,38%	0,51%	0,00%	MINEROS
2,86%	1,20	20,34	-10,55%	6,96%	0,00%	NUTRESA
5,18%	1,18	11,58	-10,53%	0,00%	0,00%	OCCIDENTE
0,00%	0,19	-2,57	-39,62%	0,00%	0,37%	PAZRIO
6,49%	1,01	6,80	-36,64%	4,55%	0,00%	PFVAL
6,15%	0,99	7,63	-41,88%	13,04%	0,00%	PFCOLOM
6,31%	0,65	44,46	-29,93%	1,03%	0,00%	PFCEMARGOS
12,17%	0,84	4,11	-14,90%	0,33%	13,30%	PFCORFICOL
3,18%	1,15	10,01	-36,58%	3,20%	0,00%	PFDANVIDA
4,00%	0,50	16,69	-30,37%	2,42%	0,00%	PFGRUPOARG
3,25%	0,48	12,17	-33,45%	2,62%	0,00%	PFGRUPOSURJ
9,00%	0,62	5,26	-22,41%	0,00%	0,02%	PVILLAS
5,32%	2,31	6,84	-8,75%	1,45%	0,00%	PROMIGAS
7,70%	0,73	6,50	-14,80%	0,00%	0,00%	TERPEL
2,94%	0,57	7,33	-10,78%	0,00%	1,02%	VALSIMEA

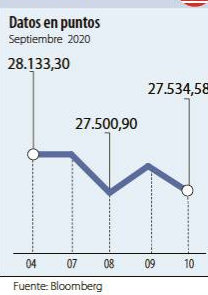
Utilidad por Acción	YIELD (9)	QTOBIN (10)	RPG (11)	YTD (12)	Otras Especies
0,00	0,48%	0,77	0,00	-25,39%	HCOLSEL
0,00	0,70%	0,73	0,00	-25,89%	ICOLCAP
-3,037,86	0,00%	12,54	-0,07	-88,45%	PFVAH

Variación porcentual del precio de cierre de la semana con el primer día hábil del año. (13) La participación porcentual de cada acción en el COLCAP se calcula teniendo en cuenta el último precio de cierre y la ponderación fija que se asigna trimestralmente. (14) La participación porcentual de cada acción en el COLSCL se calcula teniendo en cuenta el último precio de cierre y la ponderación fija que se asigna trimestralmente.

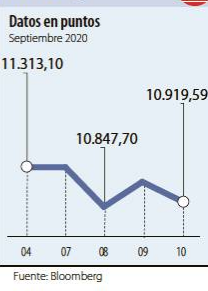
C. Continuo S. Subasta

Fuente: BVC

DOW JONES



NASDAQ



STANDARD & POOR'S



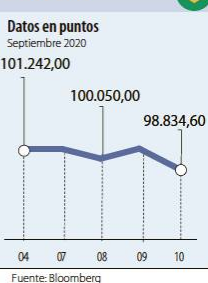
IBEX



NIKKEI



BOVESPA



FONDOS DE INVERSIÓN COLECTIVA CATEGORIZADOS

DATOS DEL 09 DE SEPTIEMBRE DE 2020

CATEGORIA DE FIC / ADMINISTRADOR	NOMBRE FIC	RENTABILIDAD EFECTIVA ANUAL MENSUAL (%)	RENTABILIDAD EFECTIVA ANUAL SEMESTRAL (%)	RENTABILIDAD EFECTIVA ANUAL ANUAL (%)
FONDOS RENTA FIJA NACIONAL LIQUIDEZ				
ACCIONES Y VALORES	FIC ACCIVAL VISTA - ÚNICA	2,862	4,411	4,048
ADCAP COLOMBIA S.A.	INVERTIR AHORRO PLUS - ÚNICA	3,684	5,134	4,281
BBVA FIDUCIARIA	BBVA EFECTIVO - CLIENTE INVERSIONISTA	2,661	4,471	4,120
BTG PACTUAL	BTG PACTUAL - LIQUIDEZ - CLASE A	3,265	3,680	3,665
CREDICORP CAPITAL S.A.	FONVAL - ÚNICA	1,948	2,006	2,892
FIDUAGRARIA	CONFIRENTA - 1	5,589	5,850	4,798
FIDUCIARIA BANCOLOMBIA S.A.	FIDUCUENTA - ÚNICA	2,539	4,273	3,926
FIDUCIARIA BOGOTA S.A.	SUMAR - HASTA 97 SMMLV	1,994	4,251	3,426
FIDUCIARIA CORFICOLOMBIANA S.A.	FIC VALOR PLUS I - TP1	2,668	3,920	3,404
FIDUCOLMENA	RENTAFACIL - PERSONA NATURAL Y PYME	2,516	2,807	3,127
FIDUOCCIDENTE S.A.	FIC OCCIRENTA - PYMES Y PERSONA NATURAL	3,236	4,417	3,968
FIDUCOOMEVA	FIC ABIERTO AVANZAR VISTA - PÚBLICO DIFERENCIADO	3,296	4,012	3,500
FIDUPOPULAR	RENTAR - RENTAR TP1	3,662	4,325	3,856
SKANDIA FIDUCIARIA S.A.	SKANDIA EFECTIVO - TIPO D	3,065	4,885	4,254
FONDOS RENTA FIJA NACIONAL ENTIDADES PÚBLICAS				
CREDICORP CAPITAL FIDUCIARIA S.A.	FIDUCREDICORP VISTA - INMOBIL. PREVENTA	2,172	3,143	2,878
FIDUCIARIA BANCOLOMBIA S.A.	FIDUOXCEDENTES - ÚNICA	2,917	4,674	4,175
FIDUAGRARIA	FIC 600 - PÚBLICO DIFERENCIADO	3,767	4,842	4,133
FIDUCIARIA BOGOTA S.A.	FIDUGOB - HASTA 10.834 SMMLV	3,174	5,455	4,695
FIDUCOLDEX	FIC FIDUCOLDEX - PERSONA NATURAL < 2,000 MM	3,280	5,009	4,244
FIDUCIARIA CORFICOLOMBIANA S.A.	CONFIANZA PLUS - ÚNICA	2,849	3,892	3,687
FIDUPOPULAR	FIDULIQUIDEZ - FIDULIQUIDEZ DIRECTOS	3,577	-	-
FONDOS RENTA FIJA PESOS DE CORTO PLAZO				
ADCAP SCB	ADCAP MULTIPLAZOS - ÚNICA	4,514	5,973	4,946
FIDUAGRARIA	RENTAPAIS - ÚNICA	4,117	3,945	3,782
FIDUCIARIA BANCOLOMBIA S.A.	FIDURENTA - PARTICIPACION 30	5,387	8,026	6,190
FIDUCOOMEVA	FIC AVANZAR 365 - ASOCIADOS A COOMEVA	8,510	9,774	9,817
FIDUOCCIDENTE S.A.	FIC OCCIBONOS - ÚNICA	5,951	5,164	4,444
FIDUPOPULAR	RENTAR 30 - ÚNICA	7,524	6,506	5,598
ITAU ASSET MANAGEMENT	ITAU CORTO PLAZO - TIPO A	3,726	6,117	4,967
FONDOS RENTA FIJA PESOS DE MEDIANO PLAZO				
ACCIONES Y VALORES	FIC ACCIVAL RENTA FIJA 180 - ÚNICA	5,907	9,113	6,837
ADCAP SCB	ADCAP RENTA FIJA COLOMBIA - ÚNICA	3,748	7,374	5,595
BTG PACTUAL	DEUDA PRIVADA - CLASE A	7,924	7,454	6,176
CORREDORES DAVIVIENDA	FIC MULTIESCALA - A	5,533	9,080	6,945
FIDUCIARIA BANCOLOMBIA S.A.	PLAN SEMILLA - ÚNICA	7,016	9,197	6,968
FIDUCIARIA CORFICOLOMBIANA S.A.	DEUDA CORPORATIVA - ÚNICA	4,249	7,001	5,379
FIDUCOLDEX	FIC FIDUCOLDEX 60 MODERADO - ÚNICA	7,040	6,459	5,551
ITAU ASSET MANAGEMENT	ITAU MEDIANO PLAZO - ÚNICA	7,160	10,122	7,221
FONDOS RENTA FIJA PESOS DE LARGO PLAZO				
CORREDORES DAVIVIENDA	FIC RENTA FIJA LARGO PLAZO - PÚBLICO GENERAL	11,690	9,765	7,694
CREDICORP CAPITAL S.A.	FONVAL RENTA FIJA COLOMBIA - ÚNICA	12,554	11,625	8,555
FIDUCIARIA BANCOLOMBIA S.A.	RENTA FIJA PLAZO - ÚNICA	12,743	12,714	9,214
FONDO DE ACTIVO DE CRÉDITO				
BTG PACTUAL S.A.	CRÉDITO - CLASE 12	2,684	4,721	5,586
CREDICORP CAPITAL S.A.	FONVAL DERECHOS ECONOMICOS 2020 - ÚNICA	-3,889	3,116	4,626
CREDICORP CAPITAL S.A.	FONVAL DERECHOS ECONOMICOS 2026 - ÚNICA	7,669	7,794	7,766
FIDUCOOMEVA	FIC AVANZAR 365 - ASOCIADOS A COOMEVA	8,510	9,774	9,817
FONDOS ACCIONARIO NACIONAL				
ACCIONES Y VALORES	FIC ACCIVAL ACCIONES NACIÓN - ÚNICA	126,075	-19,134	-12,762
BTG PACTUAL	ACCIONES COLOMBIA - CLASE A	146,853	-14,634	-11,838
CORREDORES DAVIVIENDA	FIC ACCIÓN - A	73,242	-37,104	-25,331
CREDICORP CAPITAL S.A.	FONVAL ACCIONES DINAMICO - ÚNICA	137,003	-22,614	-15,170
FONDO DE RENTA FIJA INTERNACIONAL				
BTG PACTUAL	RENTA FIJA INTERNACIONAL - CLASE A	-8,846	4,750	9,884
CREDICORP CAPITAL S.A.	ESPARTA RENTA DISTRIBUTIVA - ÚNICA	5,980	13,928	7,901
FONDO ACCIONARIO INTERNACIONAL				
BTG PACTUAL	ACCIONES INTERNACIONALES - CLASE A	-3,298	28,531	19,038
CREDICORP CAPITAL S.A.	FONVAL GLOBAL ACCIONES - ÚNICA	-5,195	17,184	6,864
VALORES BANCOLOMBIA S.A.	RENTA ALTA CONVICCIÓN - ÚNICA	-3,723	4,478	0,237
FONDO DE ALTO RENDIMIENTO NACIONAL				
FIDUCIARIA CORFICOLOMBIANA S.A.	CAPITAL PLUS - ÚNICA	2,701	4,978	4,472
FIDUPOPULAR	RENTAR CAPITAL - ÚNICA	3,764	4,884	5,073
FIDUOCCIDENTE S.A.	FIC RENTA FIJA DINAMICA - ÚNICA	6,833	8,901	6,761
SKANDIA FIDUCIARIA S.A.	SKANDIA MULTIPLAZO - TIPO D	5,808	9,321	7,200
CREDICORP CAPITAL S.A.	ESPARTA PLUS - ÚNICA	5,536	7,226	5,839
FONDO BALANCEADO MENOR RIESGO				
FIDUCIARIA BOGOTA S.A.	ES+ - PRINCIPAL	14,948	4,331	4,871
CREDICORP CAPITAL S.A.	PERFIL CONSERVADOR - ÚNICA	17,023	2,725	3,042
FIDUCIARIA BOGOTA S.A.	CUBRIR BALANCEADO INTERNACIONAL - DE 4 A 80 SMMLV	14,960	12,446	13,055
FONDO BALANCEADO MODERADO				
ACCIONES Y VALORES	FIC ACCIVAL BALANCEADO - ÚNICA	69,530	-2,578	-3,141
FIDUCIARIA BANCOLOMBIA S.A.	RENTA BALANCEADO - ÚNICA	21,877	2,480	1,329
FONDO BALANCEADO MAYOR RIESGO				
FIDUCIARIA DAVIVIENDA	FIC SEGURIDAD - ÚNICA	103,839	-17,804	-11,482
CREDICORP CAPITAL S.A.	PERFIL CRECIMIENTO - ÚNICA	24,271	2,390	-6,145
BBVA FIDUCIARIA S.A.	BBVA ESTRATEGIA BALANCEADO GLOBAL - ÚNICA	26,498	4,458	0,828

NOTAS: - La información de cada categoría corresponde al Grupo de Participación Retail. - Las rentabilidades se encuentran expresadas en términos efectivos anuales y no son indicativas de futuros resultados. - El inversionista debe tener en cuenta otros factores tales como la política de inversión y el perfil de riesgo de cada Fondo de Inversión Colectiva. - La información contenida es solo una guía general y no debe ser usada como base para la toma de decisiones de inversión o desinversión.

Fuente: www.sifcolombia.com