

ÍNDICE DE MILLONARIOS (Datos del 06 de Septiembre 2020)

	Patrimonio neto total	Ultimo cambio(\$)	Cambio YTD(%)
	JEFF BEZOS 194.000 MILLONES	3.970 MILLONES	79.100 MILL.
	WILLIAM HENRY GATES III 123.000 MILLONES	829 MILLONES	10.100 MILL.
	MARK ZUCKERBERG 107.000 MILLONES	3.090 MILLONES	28.600 MILL.
	ELON R MUSK 98.500 MILLONES	2.380 MILLONES	71.000 MILL.
	BERNARD ARNAULT 86.400 MILLONES	1.630 MILLONES	18.900 MILL.
	WARREN E. BUFFETT 82.500 MILLONES	12,7 MILLONES	6.770 MILL.
	MUKESH AMBANI 79.900 MILLONES	1.070 MILLONES	21.300 MILL.
	STEVE BALLMER 77.000 MILLONES	1.020 MILLONES	18.900 MILL.
	LARRY PAGE 75.400 MILLONES	2.010 MILLONES	10.800 MILL.
	SERGEY BRIN 73.000 MILLONES	1.930 MILLONES	10.300 MILL.

Fuente: Bloomberg / Cifras en dólares

DOW JONES



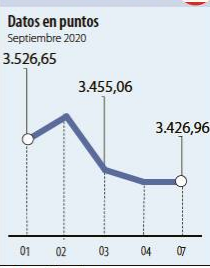
Fuente: Bloomberg

NASDAQ



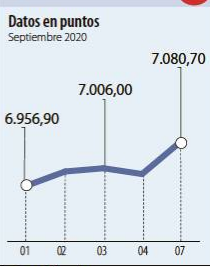
Fuente: Bloomberg

STANDARD & POOR'S



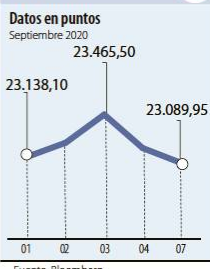
Fuente: Bloomberg

IBEX



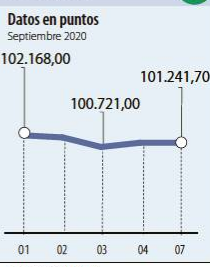
Fuente: Bloomberg

NIKKEI



Fuente: Bloomberg

BOVESPA



Fuente: Bloomberg

FONDOS DE INVERSIÓN COLECTIVA CATEGORIZADOS

DATOS DEL 03 DE SEPTIEMBRE DE 2020

CATEGORIA DE FIC / ADMINISTRADOR	NOMBRE FIC	RENTABILIDAD EFECTIVA ANUAL MENSUAL (%)	SEMESTRAL (%)	ANUAL (%)
FONDOS RENTA FIJA NACIONAL LIQUEZ				
ACCIONES Y VALORES	FIC ACCIVAL VISTA - ÚNICA	2,956	4,471	4,051
BBVA FIDUCIARIA	BBVA EFECTIVO - CLIENTE INVERSIONISTA	2,944	4,514	4,140
BTG PACTUAL	BTG PACTUAL - LIQUEZ - CLASE A	3,636	3,731	3,670
CREDICORP CAPITAL S.A.	FONVAL - ÚNICA	2,066	2,091	2,925
FIDUAGRARIA	CONFIRENTA - 1	5,935	5,902	4,801
FIDUCIARIA BANCOLOMBIA S.A.	FIDUCUENTA - ÚNICA	2,861	4,344	3,965
FIDUCIARIA BOGOTA S.A.	SUMAR - HASTA 97 SMLLV	1,733	4,295	3,431
FIDUCIARIA CORFICOLOMBIANA S.A.	FIC VALOR PLUS I - TP1	3,193	3,972	3,420
FIDUCOLMENA	RENTAFACIL - PERSONA NATURAL Y PYME	2,869	2,878	3,148
FIDUOCCIDENTE S.A.	FIC OCCIRENTA - PYMES Y PERSONA NATURAL	3,650	4,462	3,976
SKANDIA FIDUCIARIA S.A.	SKANDIA EFECTIVO - TIPO D	3,614	4,900	4,246
CREDICORP CAPITAL S.A.	ULTRAFERFINCO - LIQUEZ - P3	3,905	3,734	3,455
FONDOS RENTA FIJA NACIONAL ENTIDADES PÚBLICAS				
FIDUCIARIA BANCOLOMBIA S.A.	FIDUEXCEDENTES - ÚNICA	3,441	4,737	4,186
FIDUAGRARIA	FIC 600 - PÚBLICO DIFERENCIADO	4,288	4,836	4,115
FIDUCIARIA BOGOTA S.A.	FIDUGOB - HASTA 10.834 SMLLV	3,086	5,509	4,703
FIDUCOLDEX	FIC FIDUCOLDEX - PERSONA NATURAL < 2,000 MM	3,778	5,041	4,226
FIDUCIARIA CORFICOLOMBIANA S.A.	CONFIANZA PLUS - ÚNICA	3,207	3,962	3,712
ITAU ASSET MANAGEMENT	ITAU MONEY MARKET - TIPO A	3,484	4,908	4,200
FONDOS RENTA FIJA PESOS DE CORTO PLAZO				
FIDUAGRARIA	RENTAPAIS - ÚNICA	3,782	3,973	3,855
FIDUCIARIA BANCOLOMBIA S.A.	FIDURENTA - PARTICIPACION 30	6,511	8,107	6,194
FIDUOCCIDENTE S.A.	FIC OCCIBONOS - ÚNICA	6,841	5,144	4,455
ITAU ASSET MANAGEMENT	ITAU CORTO PLAZO - TIPO A	4,207	6,151	4,972
CREDICORP CAPITAL S.A.	ESPARTA 30 - ÚNICA	6,463	5,610	5,033
FONDOS RENTA FIJA PESOS DE MEDIANO PLAZO				
ACCIONES Y VALORES	FIC ACCIVAL RENTA FIJA 180 - ÚNICA	6,880	9,155	6,857
BTG PACTUAL	DEUDA PRIVADA - CLASE A	8,694	7,501	6,175
CORREDORES DAVIVIENDA	FIC MULTIESCALA - A	6,306	9,048	6,918
FIDUCIARIA BANCOLOMBIA S.A.	PLAN SEMILLA - ÚNICA	9,944	9,341	7,035
FIDUCIARIA CORFICOLOMBIANA S.A.	DEUDA CORPORATIVA - ÚNICA	5,110	6,959	5,333
FIDUCOLDEX	FIC FIDUCOLDEX 60 MODERADO - ÚNICA	8,255	6,521	5,508
ITAU ASSET MANAGEMENT	ITAU MEDIANO PLAZO - ÚNICA	9,234	10,086	7,197
FONDOS RENTA FIJA PESOS DE LARGO PLAZO				
CORREDORES DAVIVIENDA	FIC RENTA FIJA LARGO PLAZO - PÚBLICO GENERAL	12,082	9,725	7,777
CREDICORP CAPITAL S.A.	FONVAL RENTA FIJA COLOMBIA - ÚNICA	17,378	11,770	8,798
FIDUCIARIA BANCOLOMBIA S.A.	RENTA FIJA PLAZO - ÚNICA	19,893	13,099	9,609
FIDUCIARIA BOGOTA S.A.	ÓPTIMO - ÚNICA	5,446	11,801	9,845
ITAU ASSET MANAGEMENT	ITAU LARGO PLAZO - ÚNICA	12,784	12,398	8,758
FONDO DE ACTIVO DE CRÉDITO				
BTG PACTUAL S.A.	CRÉDITO - CLASE 12	3,001	4,836	5,644
CREDICORP CAPITAL S.A.	FONVAL DERECHOS ECONOMICOS 2020 - ÚNICA	0,561	3,940	5,082
CREDICORP CAPITAL S.A.	FONVAL DERECHOS ECONOMICOS 2026 - ÚNICA	6,847	7,724	7,759
FONDOS ACCIONARIO NACIONAL				
ACCIONES Y VALORES	FIC ACCIVAL ACCIONES NACIÓN - ÚNICA	187,796	-18,593	-11,217
BTG PACTUAL	ACCIONES COLOMBIA - CLASE A	216,841	-14,195	-10,354
CORREDORES DAVIVIENDA	FIC ACCIÓN - A	87,799	-37,838	-24,429
CREDICORP CAPITAL S.A.	FONVAL ACCIONES DINAMICO - ÚNICA	194,927	-22,447	-14,204
FIDUBOGOTA	FIDUACCIÓN - ÚNICA	204,150	-15,967	-11,926
FIDUCIARIA BANCOLOMBIA S.A.	RENTA ACCIONES - PÚBLICO GENERAL	213,581	-22,488	-15,903
FIDUCIARIA CORFICOLOMBIANA S.A.	ACCIONES PLUS - ÚNICA	156,681	-30,757	-19,299
CREDICORP CAPITAL S.A.	"SERFINCO ACCIONES" - ÚNICA	214,113	-25,165	-13,691
FONDO DE RENTA FIJA INTERNACIONAL				
BTG PACTUAL	RENTA FIJA INTERNACIONAL - CLASE A	-23,653	8,028	5,372
CREDICORP CAPITAL S.A.	ESPARTA RENTA DISTRIBUTIVA - ÚNICA	8,828	9,327	7,952
CREDICORP CAPITAL S.A.	FONVAL GLOBAL RENTA FIJA - ÚNICA	12,849	-0,631	2,251
FONDO ACCIONARIO INTERNACIONAL				
BTG PACTUAL	ACCIONES INTERNACIONALES - CLASE A	8,343	34,308	18,974
CREDICORP CAPITAL S.A.	FONVAL GLOBAL ACCIONES - ÚNICA	58,399	20,788	12,198
FONDO DE ALTO RENDIMIENTO NACIONAL				
FIDUCIARIA CORFICOLOMBIANA S.A.	CAPITAL PLUS - ÚNICA	3,000	4,988	4,517
FIDUOCCIDENTE S.A.	FIC RENTA FIJA DINAMICA - ÚNICA	7,142	8,767	6,715
SKANDIA FIDUCIARIA S.A.	SKANDIA MULTIPLAZO - TIPO D	8,584	9,392	7,217
CREDICORP CAPITAL S.A.	ESPARTA PLUS - ÚNICA	5,319	7,133	5,769
FONDO BALANCEADO MENOR RIESGO				
FIDUCIARIA BOGOTA S.A.	ES+ - PRINCIPAL	21,810	6,201	5,374
CREDICORP CAPITAL S.A.	PERFIL CONSERVADOR - ÚNICA	26,345	3,055	3,385
FIDUCIARIA CORFICOLOMBIANA S.A.	S.A. ESTRATEGIA MODERADA - ÚNICA	22,351	0,967	1,591
FONDO BALANCEADO MODERADO				
ACCIONES Y VALORES	FIC ACCIVAL BALANCEADO - ÚNICA	96,684	-1,070	-2,403
FIDUCIARIA BANCOLOMBIA S.A.	RENTA BALANCEADO - ÚNICA	37,375	3,045	2,232
FONDO BALANCEADO MAYOR RIESGO				
FIDUCIARIA DAVIVIENDA	FIC SEGURIDAD - ÚNICA	139,852	-16,893	-10,412
CREDICORP CAPITAL S.A.	PERFIL CRECIMIENTO - ÚNICA	159,529	-11,683	-5,293
FONDO INMOBILIARIO DE RENTA NACIONAL				
BTG PACTUAL S.A.	VISUM RENTAS INMOBILIARIAS - PÚBLICO GENERAL	4,389	3,513	-
CREDICORP CAPITAL S.A.	INMOBILISMO INMOVAL - PÚBLICO GENERAL	-0,678	-0,442	2,795

NOTAS: - La información de cada categoría corresponde al Grupo de Participación Retail. - Las rentabilidades se encuentran expresadas en términos efectivos anuales y no son indicativas de futuros resultados. - El inversionista debe tener en cuenta otros factores tales como la política de inversión y el perfil de riesgo de cada Fondo de Inversión Colectiva. - La información contenida es solo una guía general y no debe ser usada como base para la toma de decisiones de inversión o desinversión.

Variancia porcentual del precio de cierre de hoy con el primer día hábil del año. (13) La participación porcentual de cada acción en el COLCAP se calcula teniendo en cuenta el último precio de cierre y la ponderación fija que se asigna trimestralmente. (14) La participación porcentual de cada acción en el COLSE se calcula teniendo en cuenta el último precio de cierre y la ponderación fija que se asigna trimestralmente.