











ÍNDICE DE MILLONARIOS (Datos del 03 de Septiembre 2020)

	Patrimonio neto total	Último cambio(\$)	Cambio YTD(\$)
	JEFF BEZOS 198.000 MILLONES	8.950 MILLONES	83.000 MILL.
	WILLIAM HENRY GATES III 124.000 MILLONES	2.850 MILLONES	10.900 MILL.
	MARK ZUCKERBERG 110.000 MILLONES	4.190 MILLONES	31.600 MILL.
	ELON R MUSK 96.200 MILLONES	8.490 MILLONES	68.600 MILL.
	BERNARD ARNAULT 88.000 MILLONES	114 MILLONES	17.200 MILL.
	WARREN E. BUFFETT 82.500 MILLONES	1.390 MILLONES	6.780 MILL.
	MUKESH AMBANI 81.000 MILLONES	834 MILLONES	22.400 MILL.
	STEVE BALLMER 78.000 MILLONES	4.830 MILLONES	19.900 MILL.
	LARRY PAGE 77.400 MILLONES	3.610 MILLONES	12.800 MILL.
	SERGEY BRIN 75.000 MILLONES	3.500 MILLONES	12.300 MILL.

Fuente: Bloomberg / Cifras en dólares

Yield (9)	QTOBIN (10)	RPQ (11)	YTD (12)	COMP. COLCAP(13)	COMP. COLS(14)	Especies Canasta EQTY(1)
8,55%	0,86	5,65	-19,79%	0,00%	4,59%	BBVACOL
6,01%	1,01	7,81	-38,05%	6,93%	0,00%	BCOLOMBIA
5,80%	1,14	8,72	-18,32%	3,34%	0,00%	BOGOTA
3,52%	1,41	14,19	2,24%	0,31%	14,58%	BVC
0,00%	0,69	13,14	9,44%	0,00%	0,07%	CARTON
6,35%	0,96	40,81	4,31%	2,86%	0,00%	CELSIA
4,97%	0,82	56,41	-30,82%	2,82%	0,00%	CEMARGOS
0,00%	0,31	106,08	-39,05%	0,46%	21,42%	CLH
0,00%	2,28	16,14	-14,72%	0,77%	0,00%	CNEC
0,00%	0,27	6,52	-18,50%	0,00%	7,23%	CONCRET
9,68%	1,06	5,17	-11,43%	2,86%	0,00%	CORFICOLCF
8,39%	1,56	6,66	-35,29%	12,38%	0,00%	ECOPETROL
2,59%	0,56	8,25	-20,15%	8,25%	0,00%	ELCONDOR
0,00%	0,22	5,86	-24,32%	0,00%	1,75%	ENKA
0,00%	0,36	6,04	-20,08%	0,07%	3,77%	ETB
20,98%	0,72	90,29	-16,28%	0,15%	7,67%	EXITO
0,00%	0,09	-4,73	4,00%	0,00%	1,80%	FABRICATO
5,79%	1,70	12,04	9,01%	8,46%	0,00%	GEB
2,30%	0,49	3,95	-14,91%	0,00%	13,26%	GRUBOLIVAR
3,06%	0,65	21,84	-30,90%	4,32%	0,00%	GRUPOARGOS
6,24%	1,05	7,07	-34,33%	0,00%	0,00%	GRUPOVAL
2,78%	0,56	14,23	-32,94%	6,52%	0,00%	GRUPOSORA
3,24%	1,85	14,06	6,43%	11,60%	0,00%	ISA
5,00%	1,08	8,26	18,77%	0,51%	0,00%	MINEROS
2,83%	1,21	20,56	-9,61%	6,92%	0,00%	NUTRESA
5,11%	1,20	11,75	-9,21%	0,00%	0,00%	OCCIDENTE
0,00%	0,19	-2,57	-39,62%	0,00%	0,37%	PAZRIO
6,32%	1,04	6,98	-34,93%	4,60%	0,00%	PAVAL
5,90%	1,03	7,95	-39,43%	13,36%	0,00%	PBICOLOM
6,34%	0,65	44,24	-30,28%	1,00%	0,00%	PFCMARGOS
12,00%	0,85	4,17	-13,73%	0,32%	13,46%	PFCORFICOL
3,12%	1,17	10,18	-35,49%	3,20%	0,00%	PFDANVIDA
4,10%	0,49	16,28	-32,07%	2,32%	0,00%	PFGRUPOARG
3,32%	0,47	11,91	-34,88%	2,52%	0,00%	PFGRUPOSORA
9,00%	0,62	5,26	-22,41%	0,00%	0,02%	PVILLAS
5,40%	2,27	6,74	-10,13%	1,40%	0,00%	PROMIGAS
8,20%	0,68	6,10	-20,00%	0,00%	0,00%	TERPEL
2,94%	0,57	7,33	-10,78%	0,00%	1,02%	VALSIMESA

Variación porcentual del precio de cierre de hoy con el primer día hábil del año. (13) La participación porcentual de cada acción en el COLCAP se calcula teniendo en cuenta el último precio de cierre y la ponderación fija que se asigna trimestralmente. (14) La participación porcentual de cada acción en el COLS se calcula teniendo en cuenta el último precio de cierre y la ponderación fija que se asigna trimestralmente.

C. Continuo S. Subasta

Fuente: BVC

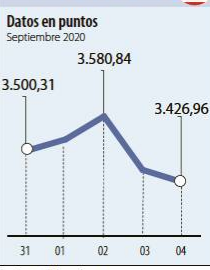
DOW JONES



NASDAQ



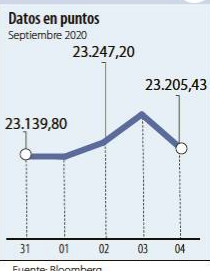
STANDARD & POOR'S



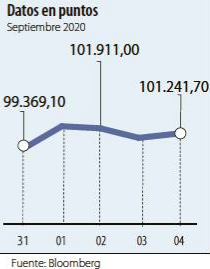
IBEX



NIKKEI



BOVESPA



FONDOS DE INVERSIÓN COLECTIVA CATEGORIZADOS

DATOS DEL 1 DE SEPTIEMBRE DE 2020

CATEGORÍA DE FIC / ADMINISTRADOR	NOMBRE FIC	RENTABILIDAD EFECTIVA ANUAL MENSUAL (%)	SEMESTRAL (%)	ANUAL (%)
FONDOS RENTA FIJA NACIONAL LIQUEZ				
ACCIONES Y VALORES	FIC ACCIVAL VISTA - ÚNICA	2,938	4,498	4,047
ADCAP COLOMBIA S.A.	INVERTIR AHORRO PLUS - ÚNICA	4,102	5,172	4,246
BBVA FIDUCIARIA	BBVA EFECTIVO - CLIENTE INVERSIONISTA	3,253	4,565	4,131
BTG PACTUAL	BTG PACTUAL - LIQUEZ - CLASE A	3,984	3,738	3,663
FIDUAGRARIA	CONFIRENTA - 1	5,871	5,994	4,766
FIDUCIARIA BANCOLOMBIA S.A.	FIDUCUENTA - ÚNICA	2,884	4,351	3,943
FIDUCIARIA BOGOTA S.A.	SUMAR - HASTA 97 SMLLV	1,756	4,345	3,405
FIDUCIARIA CORFICOLOMBIANA S.A.	FIC VALOR PLUS I - TP1	3,353	4,008	3,383
FIDUCIOLMENA	RENTAFACIL - PERSONA NATURAL Y PYME	2,932	2,920	3,118
FIDUOCCIDENTE S.A.	FIC OCCIRENTA - PYMES Y PERSONA NATURAL	3,627	4,475	3,940
FIDUCOOMEVA	FIC ABIERTO AVANZAR VISTA - PÚBLICO DIFERENCIADO	3,399	3,989	3,464
SKANDIA FIDUCIARIA S.A.	SKANDIA EFECTIVO - TIPO D	3,613	4,910	4,207
VALORES BANCOLOMBIA S.A.	RENTA LIQUEZ - ÚNICA	3,097	4,692	4,150
FONDOS RENTA FIJA NACIONAL ENTIDADES PÚBLICAS				
FIDUCIARIA BANCOLOMBIA S.A.	FIDUEXCEDENTES - ÚNICA	3,586	4,748	4,161
FIDUAGRARIA	FIC 600 - PÚBLICO DIFERENCIADO	4,273	4,851	4,089
FIDUCIARIA BOGOTA S.A.	FIDUGOB - HASTA 10.834 SMLLV	3,218	5,545	4,681
FIDUCENTRAL	1525 FIDUCENTRAL - PARTICIPACIÓN CLASE B	3,055	3,470	3,249
FIDUCOLDEX	FIC FIDUCOLDEX - PERSONA NATURAL < 2,000 MM	3,721	5,019	-
FIDUCIARIA CORFICOLOMBIANA S.A.	CONFIANZA PLUS - ÚNICA	3,296	3,986	3,684
ITAU ASSET MANAGEMENT	ITAU MONEY MARKET - TIPO A	3,591	4,900	4,162
FONDOS RENTA FIJA PESOS DE CORTO PLAZO				
ADCAP SCB	ADCAP MULTIPLAZOS - ÚNICA	5,524	5,958	4,801
FIDUAGRARIA	RENTA PAIS - ÚNICA	4,195	4,072	3,843
FIDUCENTRAL	ABIERTO FIDUCIARIA CENTRAL - PARTICIPACIÓN CLASE G	4,163	5,069	3,938
FIDUCIARIA BANCOLOMBIA S.A.	FIDURENTA - PARTICIPACION 30	6,438	8,138	6,130
FIDUCOOMEVA	FIC AVANZAR 365 - ASOCIADOS A COOMEVA	8,253	9,807	9,840
FIDUOCCIDENTE S.A.	FIC OCCIBONOS - ÚNICA	6,854	5,234	4,382
ITAU ASSET MANAGEMENT	ITAU CORTO PLAZO - TIPO A	4,194	6,119	4,904
FONDOS RENTA FIJA PESOS DE MEDIANO PLAZO				
ACCIONES Y VALORES	FIC ACCIVAL RENTA FIJA 180 - ÚNICA	6,082	9,063	6,762
ADCAP SCB	ADCAP RENTA FIJA COLOMBIA - ÚNICA	3,664	7,632	5,369
BTG PACTUAL	DEUDA PRIVADA - CLASE A	8,551	7,412	6,095
CORREDORES DAVIVIENDA	FIC MULTIESCALA - A	6,428	9,122	6,847
FIDUCIARIA BANCOLOMBIA S.A.	PLAN SEMILLA - ÚNICA	9,370	8,385	6,866
FIDUCIARIA CORFICOLOMBIANA S.A.	DEUDA CORPORATIVA - ÚNICA	4,794	6,966	5,208
FIDUCOLDEX	FIC FIDUCOLDEX 60 MODERADO - ÚNICA	7,728	6,693	5,371
ITAU ASSET MANAGEMENT	ITAU MEDIANO PLAZO - ÚNICA	7,972	9,925	6,979
FONDOS RENTA FIJA PESOS DE LARGO PLAZO				
CORREDORES DAVIVIENDA	FIC RENTA FIJA LARGO PLAZO - PÚBLICO GENERAL	10,744	9,710	7,577
FIDUCIARIA BANCOLOMBIA S.A.	RENTA FIJA PLAZO - ÚNICA	16,689	13,207	9,011
FIDUCIARIA BOGOTA S.A.	ÓPTIMO - ÚNICA	1,121	12,340	9,251
ITAU ASSET MANAGEMENT	ITAU LARGO PLAZO - ÚNICA	10,729	12,568	8,283
FONDO DE ACTIVO DE CRÉDITO				
BTG PACTUAL S.A.	CRÉDITO - CLASE 12	2,433	4,797	5,626
FIDUCOOMEVA	FIC AVANZAR 365 - ASOCIADOS A COOMEVA	8,253	9,807	9,840
FONDOS ACCIONARIO NACIONAL				
ACCIONES Y VALORES	FIC ACCIVAL ACCIONES NACIÓN - ÚNICA	216,392	-20,214	-10,479
BTG PACTUAL	ACCIONES COLOMBIA - CLASE A	266,665	-16,973	-9,369
CORREDORES DAVIVIENDA	FIC ACCIÓN - A	103,121	-39,395	-23,866
FIDUBOGOTA	FIDUACCIÓN - ÚNICA	249,129	-18,769	-11,021
FIDUCIARIA BANCOLOMBIA S.A.	RENTA ACCIONES - PÚBLICO GENERAL	238,694	-25,464	-15,118
FIDUCIARIA CORFICOLOMBIANA S.A.	ACCIONES PLUS - ÚNICA	175,308	-33,057	-18,617
FONDO DE RENTA FIJA INTERNACIONAL				
BTG PACTUAL	RENTA FIJA INTERNACIONAL - CLASE A	-8,386	5,484	6,357
FONDO ACCIONARIO INTERNACIONAL				
BTG PACTUAL	ACCIONES INTERNACIONALES - CLASE A	79,084	41,685	21,561
VALORES BANCOLOMBIA S.A.	RENTA ALTA CONVIVIÓN - ÚNICA	90,995	11,681	5,405
FIDUCIARIA CORFICOLOMBIANA S.A.	ACCIONES GLOBALES - ÚNICA	68,252	42,702	23,129
FONDO DE ALTO RENDIMIENTO NACIONAL				
FIDUCIARIA CORFICOLOMBIANA S.A.	CAPITAL PLUS - ÚNICA	2,459	4,930	4,387
FIDUOCCIDENTE S.A.	FIC RENTA FIJA DINAMICA - ÚNICA	6,946	8,926	6,634
SKANDIA FIDUCIARIA S.A.	SKANDIA MULTIPLAZO - TIPO D	8,942	9,677	7,101
VALORES BANCOLOMBIA S.A.	RENTA FIJA PLUS - ÚNICA	7,759	12,207	8,634
FONDO BALANCEADO MENOR RIESGO				
FIDUCIARIA BOGOTA S.A.	ES+ - PRINCIPAL	16,925	5,915	4,982
FIDUCIARIA CORFICOLOMBIANA S.A.	S.A. ESTRATEGIA MODERADA - ÚNICA	32,142	0,994	1,986
FIDUCIARIA BOGOTA S.A.	CUBRIR BALANCEADO INTERNACIONAL - DE 4 A 80 SMLLV	4,140	16,493	10,575
FONDO BALANCEADO MODERADO				
ACCIONES Y VALORES	FIC ACCIVAL BALANCEADO - ÚNICA	113,981	-1,866	-2,178
FIDUCIARIA BANCOLOMBIA S.A.	RENTA BALANCEADO - ÚNICA	49,702	2,730	2,578
FONDO BALANCEADO MAYOR RIESGO				
FIDUCIARIA DAVIVIENDA	FIC SEGURIDAD - ÚNICA	155,445	-19,054	-9,839
BBVA FIDUCIARIA S.A.	BBVA ESTRATEGIA BALANCEADO GLOBAL - ÚNICA	92,984	6,623	3,723
FONDO INMOBILIARIO DE RENTA NACIONAL				
BTG PACTUAL S.A.	VISUM RENTAS INMOBILIARIAS - PÚBLICO GENERAL	4,347	3,509	-
SKANDIA FIDUCIARIA S.A.	SKANDIA COMPRAR PARA ARRENDAR - TIPO C	0,769	3,080	4,226

NOTAS: - La información de cada categoría corresponde al Grupo de Participación Retail. - Las rentabilidades se encuentran expresadas en términos efectivos anuales y no son indicativas de futuros resultados. - El inversionista debe tener en cuenta otros factores tales como la política de inversión y el perfil de riesgo de cada Fondo de Inversión Colectiva. - La información contenida es solo una guía general y no debe ser usada como base para la toma de decisiones de inversión o desinversión.

Fuente: www.sifcolombia.com