

ACCIONES

La más tranzada
Millones de pesos Agosto 31
ECOPETROL ▶ \$36.442,82

Alzas
Precio de cierre Agosto 31
PFAVH \$240,00 **23,08%**

Bajas
Precio de cierre Agosto 31
INVENSA \$506,00 **-21,31%**

Fuente: BVC

BONOS DE DEUDA PÚBLICA

(CIFRAS EN PESOS)

TASA FIJA	CIERRE*	UVR	CIERRE*
SEP-19		MAR-33	3.095
MAR-21	1.150	ABR-28	5.170
JUL-20		ABR-35	3.130
FEB-23	1.450	SEP-30	5.700
MAY-22	2.770	FEB-37	3.286
MAY-25	1.700	JUN-32	6.232
JUL-24	3.640	JUN-47	
MAR-27	2.060	OCT-34	6.470
AGO-26	4.630		

ADR LATINOAMERICANOS

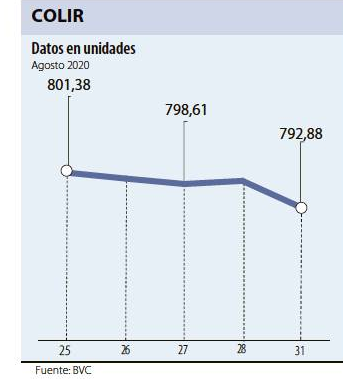
NOMBRE	CIERRE (DLRS)
AMERICA-SPON ADR	12,17
AMERICAN RENAL A	6,74
BANCO CHILE-ADR	16,77
BANCO LATINOAM-E	12,18
BANCO MACRO-ADR	18,95
BANCO SANTAN-ADR	2,23
BANCOLOMBIA-ADR	28,06
BRADESCO-ADR	3,77
BRP GROUP INC-A	27,51
BRASKEM SA-ADR	7,77
BUENAVENTURA-ADR	14,08
CEMEX SAB-SP ADR	3,21
CENIG SA-ADR	1,96
COCA-COLA F-ADR	41,79
COPA HOLDIN-CL A	53,25
COPEL-ADR PR B	11,31
EMBOT ANDINA-ADR	12,73
EMBOT ANDINA-ADR	11,7491
EMBRAER SA-ADR	5,3
FOMENTO ECON-ADR	58,33
GERDAU SA-ADR	3,5
GOL-ADR	6,52
GRUPO AEROP-ADR	113,46
GRUPO AEROP-ADR	77,48
READY CAPITAL CO	10,23
GRUPO TELEV-ADR	6,22
INDUS BACHO-ADR	37,55
IRSA SA-ADR	3,32

Fuente: Bloomberg

OPCIONES Y FUTUROS BVC

INSTRUMENTO	VOLUMEN (COP)*	No. CONTRATOS	PRECIO	OPEN INTEREST**
NUTRESA SEP 2020	1.255	57	\$22.010	180
PFBCELOM SEP 2020	532	20	\$26.598	177
PFGUPOARG DIC 2020	301	33	\$9.125	10
PFAVAL DIC 2020	278	300	\$928	687
CORFICOLCF SEP 2020	163	6	\$27.191	97
CLH DIC 2020	99	44	\$2.239	147
GRUPOSURA DIC 2020	43	2	\$21.681	5
ECOPETROL DIC 2020	29	13	\$2.193	0
TES24 SEP 2020	17.683	58	122%	476
	7.324	28	105%	0
TES28 OCT 2020	1.568	6	105%	145
USD SEP 2020	140.644	750	\$3.751	7.465

* Los volúmenes informados corresponden al valor en millones de COP de las operaciones calzadas o registradas hasta las 03:45:00 p. m.
**El Open Interest corresponde al número de contratos de posición abierta al inicio de la jornada.
Fuente: BVC



MOVIMIENTO ACCIONARIO AGOSTO 31 DE 2020

Especies Ganasta EQTY (1)	Cantidad No. Acciones	Número de Oper.	Monto Millones	Pr. Promedio Pesos(2)	Pr. Inicial Pesos	Pr. Mínimo Pesos(3)	Pr. Máximo Pesos(3)	Pr. Último Pesos	Variac. Día (4)	Variac. Anual (5)	Comp. EQTY (6)	PROX. P. EXD. (7) INICIA	PROX. P. EXD. (7) TERMINA	Vr. Dividendo Anual Pesos	Cap. Bursátil Millones (8)	Valor en Libros	Utilidad por Acción
BBVACOL	S	-	-	-	-	-	-	293,00	0,00%	-15,07%	0,09%	02-OCT-2020	9-OCT-2020	25,66	4.243.332,67	350,82	53,09
BCOLOMBIA	C	154.102,00	106	4.018,12	26.074,43	26.700,00	26.000,00	26.760,00	-2,62%	-34,31%	8,56%	25-SEP-2020	2-OCT-2020	1.638,00	25.333.030,14	26.882,42	3.489,59
BOGOTA	C	14.871,00	23	1.019,44	68.552,16	69.500,00	68.300,00	69.000,00	-0,72%	-7,82%	3,62%	25-SEP-2020	2-OCT-2020	4.032,00	22.858.358,30	60.843,29	7.971,69
BVC	C	24.013,00	32	264,36	11.008,84	11.860,00	10.700,00	11.820,00	-9,78%	-10,98%	0,30%			418,00	647.494,12	8.429,76	835,95
CARTON	S	10.351,00	2	101,96	9.850,00	9.850,00	9.850,00	9.850,00	0,00%	0,00%	0,00%			0,00	1.061.003,09	14.208,07	749,65
CELSIA	C	267.677,00	26	1.228,58	4.589,79	4.630,00	4.550,00	4.695,00	0,22%	8,16%	3,15%	16-OCT-2020	23-OCT-2020	292,00	4.964.672,65	4.778,98	112,73
CEMARGOS	C	1.154.982,00	66	5.753,29	4.981,28	4.895,00	4.860,00	5.000,00	2,15%	-34,90%	3,05%	01-OCT-2020	8-OCT-2020	251,20	6.538.669,53	6.121,66	89,52
CLH	C	774.543,00	150	1.693,40	2.186,32	2.240,00	2.160,00	2.220,00	-2,90%	-50,51%	0,41%			0,00	1.257.755,39	8.719,08	25,31
CNEC	C	55.796,00	25	572,62	10.262,67	10.440,00	10.180,00	10.360,00	-1,92%	-15,51%	0,84%			0,05	1.818.859,52	4.478,65	631,86
CONCONCRET	C	494.395,00	50	182,07	368,27	373,00	362,00	376,00	-2,95%	-29,71%	0,15%			0,00	410.600,29	1.348,69	56,79
CORFICOLCF	C	36.416,00	20	986,26	27.083,18	27.000,00	26.960,00	27.160,00	0,37%	3,04%	3,11%			2.640,00	8.686.293,62	25.772,44	5.280,65
ECOPETROL	C	16.761.532,00	790	36.442,82	2.174,19	2.175,00	2.135,00	2.190,00	0,69%	-20,07%	9,47%			180,00	90.045.561,37	1.372,00	322,29
ELCONDOR	C	81.286,00	29	84,55	1.040,16	1.050,00	1.035,00	1.050,00	-1,43%	-11,91%	0,18%	17-NOV-2020	24-NOV-2020	27,24	594.468,62	1.884,24	127,28
ENKA	S	9.500.000,00	10	71,50	7,53	7,50	7,50	7,51	0,00%	-7,41%	0,04%			0,00	88.302,93	33,80	1,28
ETB	C	702.020,00	10	147,51	210,13	212,00	209,00	212,00	0,00%	-9,40%	0,08%			0,00	752.717,32	509,09	34,28
EXTIO	C	5.193,00	7	58,80	11.322,34	11.500,00	11.300,00	11.340,00	-1,74%	-35,72%	0,15%			2.438,00	5.057.928,77	16.077,87	128,69
FABRICATO	S	-	-	-	-	-	-	5,20	0,00%	-8,77%	0,04%			0,00	47.849,61	56,35	-1,10
GER	C	686.975,00	33	1.694,80	2.467,04	2.460,00	2.440,00	2.480,00	0,00%	16,31%	9,40%	23-OCT-2020	30-OCT-2020	140,00	22.585.695,46	1.426,01	201,05
GRUBOLIVAR	C	1.244,00	6	81,78	65.738,54	66.200,00	65.100,00	66.460,00	-1,66%	5,00%	0,30%	09-SEP-2020	16-SEP-2020	1.505,00	5.143.952,28	134.524,11	16.600,43
GRUPOARGOS	C	136.113,00	50	1.616,31	11.874,74	11.780,00	11.720,00	11.980,00	1,19%	-33,78%	4,57%	08-OCT-2020	16-OCT-2020	376,00	9.557.247,18	18.866,29	563,14
GRUPOVAL	S	25.923,00	2	24,10	929,58	922,00	929,00	930,00	0,87%	-25,90%	0,60%	25-SEP-2020	2-OCT-2020	60,00	20.757.062,09	912,65	136,05
GRUPOSURA	C	725.084,00	219	15.298,94	21.099,54	21.700,00	21.000,00	21.660,00	-3,23%	-37,31%	6,56%	25-SEP-2020	2-OCT-2020	634,00	11.882.707,64	40.455,40	1.601,76
ISA	C	440.893,00	176	9.247,65	20.974,82	21.680,00	20.860,00	21.360,00	-3,41%	15,18%	10,16%	09-DIC-2020	16-DIC-2020	675,00	23.194.715,10	11.258,52	1.483,74
MINEROS	C	227.116,00	70	893,87	3.935,73	3.955,00	3.850,00	3.985,00	-2,65%	24,19%	0,55%	06-OCT-2020	14-OCT-2020	193,00	1.007.496,50	3.561,79	467,16
NUTRESA	C	346.923,00	136	7.579,48	21.847,74	21.880,00	21.620,00	22.000,00	0,55%	-14,86%	7,24%	09-SEP-2020	16-SEP-2020	649,20	10.122.716,08	19.001,59	1.116,87
OCCIDENTE	S	-	-	-	-	-	-	34.500,00	0,00%	-6,76%	0,67%	25-SEP-2020	2-OCT-2020	1.761,72	5.378.541,34	28.739,47	2.936,38
PAZRIO	S	-	-	-	-	-	-	7,97	0,00%	-39,62%	0,01%			0,00	198.219,06	41,18	-3,10
PFAVAL	C	6.628.658,00	293	6.120,45	923,33	930,00	919,00	935,00	0,54%	-27,24%	4,94%	25-SEP-2020	2-OCT-2020	60,00	20.757.062,09	912,65	136,05
PFBCELOM	C	769.453,00	567	20.478,97	26.614,98	27.000,00	26.300,00	27.100,00	-1,04%	-37,48%	9,99%	25-SEP-2020	2-OCT-2020	1.638,00	25.333.030,14	26.882,42	3.489,59
PFCEMARGOS	C	162.251,00	55	608,80	3.752,19	3.795,00	3.730,00	3.815,00	-1,71%	-41,72%	1,03%	01-OCT-2020	8-OCT-2020	251,20	6.538.669,53	6.121,66	89,52
PFCECORFICOL	C	3.000,00	10	64,99	21.664,29	21.900,00	21.540,00	21.800,00	-1,00%	-1,45%	0,35%			2.640,00	8.686.293,62	25.772,44	5.280,65
PFDVAIVNDA	C	370.369,00	87	10.560,71	28.514,01	28.700,00	28.400,00	28.980,00	0,98%	-30,40%	3,41%	17-SEP-2020	24-SEP-2020	926,00	3.129.651,17	25.385,01	2.914,08
PFGUPOARG	C	105.430,00	42	939,61	8.912,20	9.000,00	8.800,00	9.010,00	-2,22%	-36,69%	2,44%	08-OCT-2020	16-OCT-2020	376,00	9.557.247,18	18.866,29	563,14
PFGRUPOSURA	C	54.601,00	31	980,96	17.965,90	18.100,00	17.800,00	18.000,00	-0,55%	-41,79%	2,59%	25-SEP-2020	2-OCT-2020	634,00	11.882.707,64	40.455,40	1.601,76
PVILLAS	S	-	-	-	-	-	-	4.500,00	0,00%	-6,25%	0,00%	25-SEP-2020	2-OCT-2020	405,00	1.435.833,81	7.285,06	855,30
PROMIGAS	C	22.808,00	10	160,71	7.046,41	7.100,00	7.010,00	7.050,00	-1,27%	-2,37%	1,49%	15-SEP-2020	22-SEP-2020	388,00	7.955.284,78	3.165,89	1.066,93
TERPEL	C	28.423,00	30	218,61	7.691,18	7.620,00	7.560,00	7.750,00	1,44%	-29,73%	0,43%			655,70	1.402.411,42	11.741,14	1.311,40
VALSIMESA	C	107.304,00	4	54,20	506,00	506,00	506,00	506,00	0,00%	-20,00%	0,02%			141,10	154.726,06	8.356,41	655,00

Otras Especies (1)	Modalidad	Cantidad No Acciones	Número de Oper.	Monto Millones	Pr. Promedio Pesos(2)	Pr. Inicial Pesos	Pr. Mínimo Pesos(3)	Pr. Máximo Pesos(3)	Pr. Último Pesos	Variac. Día (4)	Variac. Anual (5)	Fecha	ULTIMO MOVIMIENTO DE LA ESPECIE P. Medio	ULTIMO MOVIMIENTO DE LA ESPECIE P. Cierre	ULTIMO MOVIMIENTO DE LA ESPECIE P. P. Exd. (7)	Cap. Bursátil Millones (8)	Valor en Libros
AGROCHAL	S	87.178,00	9	44,11	506,00	506,00	506,00	506,00	506,00	9,52%		12-JUN-2012	506,00	506,00	09-DIC-2020	30.360,00	1.620,71
COLTEJER	S	747,00	2	0,52	700,00	1.105,00	0,00	0,00	1.105,00	0,00%	-43,33%	22-OCT-2019	1.105,00	1.105,00		707.738,50	10.110,55
COLCAP	C	735.005,00	15	9.035,41	12.293,00	12.505,50	12.278,00	12.315,00	12.304,00	-1,61%	-21,61%	28-AGO-2020	12.539,01	12.505,50	31-AGO-2020	4.453.309,76	17.160,00
INESA	S	241.736,00	5	101,29	419,00	419,00	419,00	419,00	419,00	-19,89%		12-JUN-2012	419,00	419,00	09-DIC-2020	41.892,02	1.307,16
INVENSA	S	107.304,00	4	54,20	506,00	506,00	506,00	506,00	506,00	-21,31%		12-JUN-2012	506,00	506,00	09-DIC-2020	31.625,00	1.780,19

(1) La Ganasta EQTY se recalcula trimestralmente evaluando la frecuencia y rotación de cada especie. (2) El precio medio es calculado al tomar el volumen total de todas las operaciones de contado realizadas en el día de negociación, dividido entre la cantidad total de acciones negociadas en el mismo día. (3) Los precios mayor y menor son calculados tomando solo las operaciones de contado del día de negociación que han cumplido con el criterio de maración de precio definido en el artículo 3.3.3.3 de la Circular Única de la BVC. (4) La variación diaria se calcula considerando el cambio entre el precio de cierre del día y el último precio de cierre de la acción. (5) La variación anual se calcula considerando el cambio en el precio de cierre en un año calendario. (6) La participación porcentual de cada acción en el EQTY se calcula teniendo en cuenta el último precio de cierre y la ponderación fija que se asigna trimestralmente. (7) Hace referencia al tiempo durante el cual se entiende que una operación de compra venta de acciones no

ÍNDICE DE MILLONARIOS (Datos del 30 de Agosto 2020)

	Patrimonio neto total	Ultimo cambio(\$)	Cambio YTD(%)
	200.000 MILLONES	98.100 MILLONES	84.900 MILL.
	125.000 MILLONES	323 MILLONES	12.200 MILL.
	111.000 MILLONES	162 MILLONES	32.600 MILL.
	104.000 MILLONES	1.070 MILLONES	76.100 MILL.
	86.300 MILLONES	81,3 MILLONES	18.900 MILL.
	82.600 MILLONES	584 MILLONES	6.6200 MILL.
	81.900 MILLONES	776 MILLONES	23.800 MILL.
	81.500 MILLONES	899 MILLONES	22.900 MILL.
	77.600 MILLONES	394 MILLONES	13.000 MILL.
	75.200 MILLONES	378 MILLONES	12.500 MILL.

Fuente: Bloomberg / Cifras en dolares

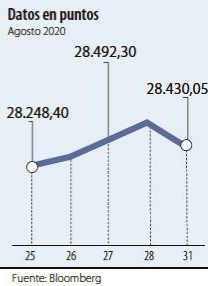
Yield (%)	QTOBIN (10)	RPQ (11)	YTD (12)	COMP. COLCAP(13)	COMP. COLS(14)	Especies Ganasta EQTY(1)
8,76%	0,84	5,52	-21,66%	0,00%	4,79%	BBVACOL
6,30%	0,97	7,45	-40,91%	6,74%	0,00%	BCOLOMBIA
5,84%	1,13	8,66	-18,96%	3,38%	0,00%	BOGOTA
3,91%	1,27	12,80	-7,76%	0,28%	14,04%	BVC
0,00%	0,69	13,14	9,44%	0,00%	0,00%	CARTON
6,29%	0,97	41,16	5,22%	2,94%	0,00%	CELSIA
5,02%	0,82	55,85	-31,51%	2,85%	0,00%	CEMARGOS
0,00%	0,25	85,93	-50,62%	0,38%	18,52%	CLH
0,00%	2,29	16,21	-14,38%	0,79%	0,00%	CNEC
0,00%	0,27	6,37	-20,26%	0,00%	7,55%	CONCRET
9,74%	1,05	5,13	-12,01%	2,90%	0,00%	CORFICOLCF
8,22%	1,60	6,80	-33,94%	12,89%	0,00%	ECOPETROL
2,63%	0,55	8,13	-21,29%	0,00%	9,45%	ELCONDOR
0,00%	0,22	5,86	-24,32%	0,00%	1,87%	ENKA
0,00%	0,37	6,18	-18,15%	0,07%	4,12%	ETB
21,58%	0,70	87,81	-18,59%	0,14%	7,96%	EXITO
0,00%	0,09	-4,73	4,00%	0,00%	1,92%	FABRICATO
5,69%	1,73	12,24	10,81%	8,77%	0,00%	GEB
2,31%	0,48	3,92	-15,45%	0,00%	14,06%	GRUBOLIVAR
3,15%	0,63	21,17	-33,03%	4,27%	0,00%	GRUPOARGOS
6,45%	1,02	6,84	-36,52%	0,00%	0,00%	GRUPOAVAL
3,02%	0,52	13,11	-38,24%	6,13%	0,00%	GRUPOSORA
3,22%	1,86	14,11	6,84%	11,88%	0,00%	ISA
5,01%	1,08	8,24	18,46%	0,51%	0,00%	MINEROS
2,95%	1,16	19,70	-13,39%	6,76%	0,00%	NUTRESA
5,11%	1,20	11,75	-9,21%	0,00%	0,00%	OCCIDENTE
0,00%	0,19	-2,57	-39,62%	0,00%	0,40%	PAZRIO
6,42%	1,02	6,87	-35,96%	4,61%	0,00%	PFAVAL
6,13%	0,99	7,66	-41,66%	13,13%	0,00%	PFCOLOM
6,73%	0,61	41,67	-34,33%	0,97%	0,00%	PFCMARGOS
12,18%	0,84	4,11	-14,98%	0,33%	14,15%	PFCORFICOL
3,20%	1,14	9,94	-36,97%	3,19%	0,00%	PFDVINDA
4,27%	0,47	15,63	-34,81%	2,27%	0,00%	PFGRUPOARG
3,52%	0,44	11,24	-38,57%	2,42%	0,00%	PFGROUPSURA
9,00%	0,62	5,26	-22,41%	0,00%	0,03%	PVVILLAS
5,53%	2,21	6,57	-12,38%	1,40%	0,00%	PROMIGAS
8,48%	0,66	5,89	-22,70%	0,00%	0,00%	TERPEL
2,94%	0,57	7,33	-10,78%	0,00%	1,09%	VALSIMESA

Variación porcentual del precio de cierre de hoy con el primer día hábil del año. (13) La participación porcentual de cada acción en el COLCAP se calcula teniendo en cuenta el último precio de cierre y la ponderación fija que se asigna trimestralmente. (14) La participación porcentual de cada acción en el COLSC se calcula teniendo en cuenta el último precio de cierre y la ponderación fija que se asigna trimestralmente.

C. Continuo S. Subasta

Fuente: BVC

DOW JONES



Fuente: Bloomberg

NASDAQ



Fuente: Bloomberg

STANDARD & POOR'S



Fuente: Bloomberg

IBEX



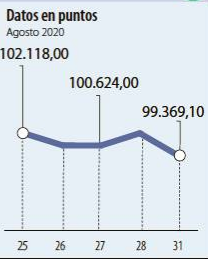
Fuente: Bloomberg

NIKKEI



Fuente: Bloomberg

BOVESPA



Fuente: Bloomberg

FONDOS DE INVERSIÓN COLECTIVA CATEGORIZADOS

DATOS DEL 27 AGOSTO DE 2020

CATEGORIA DE FIC / ADMINISTRADOR	NOMBRE FIC	RENTABILIDAD EFECTIVA ANUAL		
		ANUAL MENSUAL (%)	SEMESTRAL (%)	ANUAL (%)
FONDOS RENTA FIJA NACIONAL LIQUIDEZ				
ACCIONES Y VALORES	FIC ACCIVAL VISTA - ÚNICA	2,798	4,425	4,032
ADCAP COLOMBIA S.A.	INVERTIR AHORRO PLUS - ÚNICA	3,966	5,068	4,215
BTG PACTUAL	BTG PACTUAL - LIQUIDEZ - CLASE A	4,045	3,669	3,644
FIDUAGRARIA	CONFIRENTA - 1	5,545	5,788	4,736
FIDUCIARIA BANCOLOMBIA S.A.	FIDUCUENTA - ÚNICA	2,841	4,294	3,938
FIDUCIARIA BOGOTA S.A.	SUMAR - HASTA 97 SMMMLV	1,437	4,211	3,372
FIDUCIARIA CORFICOLOMBIANA S.A.	FIC VALOR PLUS I - TP1	3,455	3,883	3,357
FIDUCOLMENA	RENTAFACIL - PERSONA NATURAL Y PYME	2,948	2,819	3,115
FIDUOCCIDENTE S.A.	FIC OCCIRENTA - PYMES Y PERSONA NATURAL	3,899	4,405	3,944
FIDUPOPULAR	RENTAR - RENTAR TP1	4,947	4,229	3,775
SKANDIA FIDUCIARIA S.A.	SKANDIA EFECTIVO - TIPO D	4,098	4,875	4,224
FONDOS RENTA FIJA NACIONAL ENTIDADES PÚBLICAS				
FIDUCIARIA BANCOLOMBIA S.A.	FIDUEXCEDENTES - ÚNICA	3,662	4,664	4,142
FIDUAGRARIA	FIC 600 - PÚBLICO DIFERENCIADO	4,186	4,747	4,071
FIDUCIARIA BOGOTA S.A.	FIDUGOB - HASTA 10.834 SMMMLV	2,967	5,414	4,648
FIDUCIARIA CORFICOLOMBIANA S.A.	CONFIANZA PLUS - ÚNICA	3,094	3,865	3,664
FIDUPOPULAR	FIDULIQUIDEZ - FIDULIQUIDEZ DIRECTOS	4,226	-	-
ITAU ASSET MANAGEMENT	ITAU MONEY MARKET - TIPO A	3,895	4,840	4,164
FONDOS RENTA FIJA PESOS DE CORTO PLAZO				
ADCAP SCB	ADCAP MULTIPLAZOS - ÚNICA	4,070	5,557	4,688
FIDUAGRARIA	RENTAPAIS - ÚNICA	3,139	3,803	3,788
FIDUCIARIA BANCOLOMBIA S.A.	FIDURENTA - PARTICIPACION 30	5,524	7,732	6,006
FIDUOCCIDENTE S.A.	FIC OCCIBONOS - ÚNICA	7,276	4,909	4,328
FIDUPOPULAR	RENTAR 30 - ÚNICA	8,571	6,148	5,404
FONDOS RENTA FIJA PESOS DE MEDIANO PLAZO				
ACCIONES Y VALORES	FIC ACCIVAL RENTA FIJA 180 - ÚNICA	5,222	8,697	6,642
ADCAP SCB	ADCAP RENTA FIJA COLOMBIA - ÚNICA	1,497	6,890	5,239
BTG PACTUAL	DEUDA PRIVADA - CLASE A	7,913	6,959	5,927
CORREDORES DAVIVIENDA	FIC MULTIESCALA - A	6,199	8,820	6,763
FIDUCIARIA BANCOLOMBIA S.A.	PLAN SEMILLA - ÚNICA	6,865	8,418	6,571
FIDUCIARIA CORFICOLOMBIANA S.A.	DEUDA CORPORATIVA - ÚNICA	4,000	6,457	5,127
ITAU ASSET MANAGEMENT	ITAU MEDIANO PLAZO - ÚNICA	5,998	9,180	6,824
FONDOS RENTA FIJA PESOS DE LARGO PLAZO				
CORREDORES DAVIVIENDA	FIC RENTA FIJA LARGO PLAZO - PÚBLICO GENERAL	11,561	9,084	7,343
FIDUCIARIA BANCOLOMBIA S.A.	RENTA FIJA PLAZO - ÚNICA	9,207	10,620	8,184
FIDUCIARIA BOGOTA S.A.	ÓPTIMO - ÚNICA	-5,673	9,911	8,548
ITAU ASSET MANAGEMENT	ITAU LARGO PLAZO - ÚNICA	4,933	10,588	7,847
FONDO DE ACTIVO DE CRÉDITO				
BTG PACTUAL S.A.	CRÉDITO - CLASE 12	2,602	4,819	5,669
FONDOS ACCIONARIO NACIONAL				
ACCIONES Y VALORES	FIC ACCIVAL ACCIONES NACIÓN - ÚNICA	62,462	-25,109	-11,076
BTG PACTUAL	ACCIONES COLOMBIA - CLASE A	77,772	-22,076	-10,430
CORREDORES DAVIVIENDA	FIC ACCIÓN - A	14,680	-43,072	-24,215
FIDUBOGOTA	FIDUACCION - ÚNICA	72,636	-23,555	-11,959
FIDUCIARIA BANCOLOMBIA S.A.	RENTA ACCIONES - PÚBLICO GENERAL	71,119	-29,647	-16,053
FIDUCIARIA CORFICOLOMBIANA S.A.	ACCIONES PLUS - ÚNICA	46,602	-36,841	-19,014
FONDO DE RENTA FIJA INTERNACIONAL				
BTG PACTUAL	RENTA FIJA INTERNACIONAL - CLASE A	64,248	13,606	8,674
FONDO ACCIONARIO INTERNACIONAL				
BTG PACTUAL	ACCIONES INTERNACIONALES - CLASE A	186,949	44,550	25,535
VALORES BANCOLOMBIA S.A.	RENTA ALTA CONVICCIÓN - ÚNICA	48,836	8,323	6,060
FIDUCIARIA CORFICOLOMBIANA S.A.	ACCIONES GLOBALES - ÚNICA	151,298	51,408	27,342
FONDO DE ALTO RENDIMIENTO NACIONAL				
FIDUCIARIA CORFICOLOMBIANA S.A.	CAPITAL PLUS - ÚNICA	2,042	4,667	4,374
FIDUPOPULAR	RENTAR CAPITAL - ÚNICA	3,756	4,929	5,092
FIDUOCCIDENTE S.A.	FIC RENTA FIJA DINAMICA - ÚNICA	6,317	8,560	6,485
SKANDIA FIDUCIARIA S.A.	SKANDIA MULTIPLAZO - TIPO D	6,015	8,792	6,776
VALORES BANCOLOMBIA S.A.	RENTA FIJA PLUS - ÚNICA	5,788	11,415	8,356
FONDO BALANCEADO MENOR RIESGO				
FIDUCIARIA BOGOTA S.A.	ES+ - PRINCIPAL	8,595	4,044	4,591
FIDUCORFICOLOMBIANA S.A.	S.A. ESTRATEGIA MODERADA - ÚNICA	25,302	0,533	2,373
FIDUCIARIA BOGOTA S.A.	CUBRIR BALANCEADO INTERNACIONAL - DE 4 A 80 SMMMLV	71,024	25,129	14,298
FONDO BALANCEADO MODERADO				
ACCIONES Y VALORES	FIC ACCIVAL BALANCEADO - ÚNICA	36,939	-4,579	-2,852
FIDUCIARIA BANCOLOMBIA S.A.	RENTA BALANCEADO - ÚNICA	30,149	0,616	2,688
FONDO BALANCEADO MAYOR RIESGO				
FIDUCIARIA DAVIVIENDA	FIC SEGURIDAD - ÚNICA	48,214	-23,083	-10,358
FONDO INMOBILIARIO DE RENTA NACIONAL				
BTG PACTUAL S.A.	VISUM RENTAS INMOBILIARIAS - PÚBLICO GENERAL	9,222	-	-
SKANDIA FIDUCIARIA S.A.	SKANDIA COMPRAR PARA ARRENDAR - TIPO C	0,167	3,172	4,334

NOTAS: - La información de cada categoría corresponde al Grupo de Participación Retail. - Las rentabilidades se encuentran expresadas en términos efectivos anuales y no son indicativas de futuros resultados. - El inversionista debe tener en cuenta otros factores tales como la política de inversión y el perfil de riesgo de cada Fondo de Inversión Colectiva. - La información contenida es solo una guía general y no debe ser usada como base para la toma de decisiones de inversión o desinversión.

Fuente: www.sifcolombia.com