

# de empleos

didados en julio, y el transporte y almacenamiento; agricultura; las actividades profesionales, científicas y técnicas; la construcción; y las actividades financieras e inmobiliarias sumaron 24% restante (976.000 puestos).

El Dane también detalló que las Pequeñas y Medianas Empresas (Pyme), con hasta 10 empleados, representaron 60% del total de empleos perdidos en julio, con 2,49 millones de empleados menos frente a julio del año anterior.

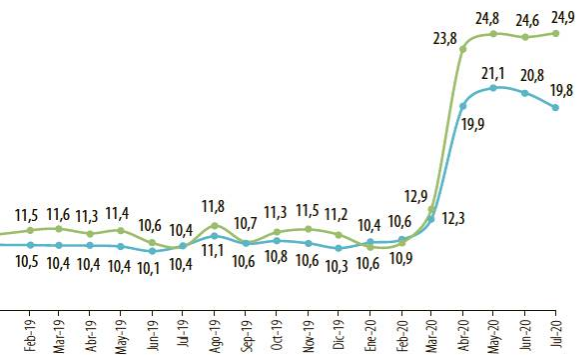
El comercio y reparación de vehículos; y las actividades artísticas y profesionales fueron las de mayor peso, con 1,26 millones de trabajadores menos. A esto se suman 340.000 personas que salieron de los servicios domésticos.

JUAN SEBASTIÁN AMAYA @sebasamayar

## El drama de la desocupación es más grave para las mujeres

En julio de 2019, la brecha de la tasa de desempleo entre hombres (8,6%) y mujeres (13,6%) era de cinco puntos porcentuales (pps), pero, en julio de este año, esa diferencia se duplicó y llegó a 10 pps, pues para el género masculino no fue de 16,2% y para el femenino de 26,2%. La problemática se ve con mayor fuerza en las 13 principales ciudades, en donde el desempleo para las mujeres se ubicó en 29,1%.

Siganos en: [www.larepublica.co](http://www.larepublica.co)  
Con el informe sobre la reducción de las tasas de Interés del Emisor a 2%.

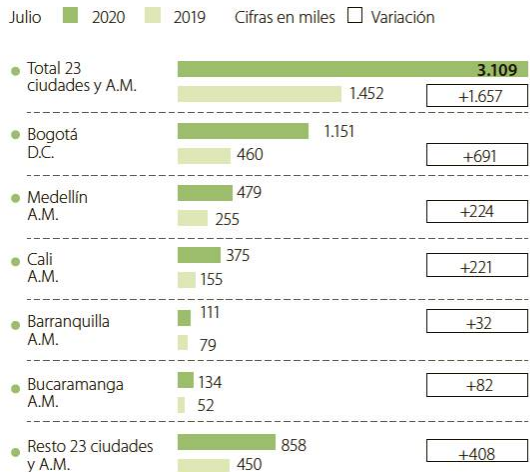


### POBLACIÓN OCUPADA, DESOCUPADA E INACTIVA DESESTACIONALIZADA

Población en millones de personas 2020 (preliminar)

Poblaciones	Ene	Feb	Mar	Abr	May	Jun	Jul
Ocupados	22,3	22,4	20,8	16,4	17,4	18,1	18,3
Desocupados	2,7	2,7	2,9	4,1	4,7	4,8	4,5
Inactivos	14,6	14,5	15,8	19,3	17,8	17,1	17,0

### POBLACIÓN DESOCUPADA EN CIUDADES PRINCIPALES



## COMERCIO. EL GRUPO DE LOS AGROPECUARIOS TUVO MEJOR DESEMPEÑO

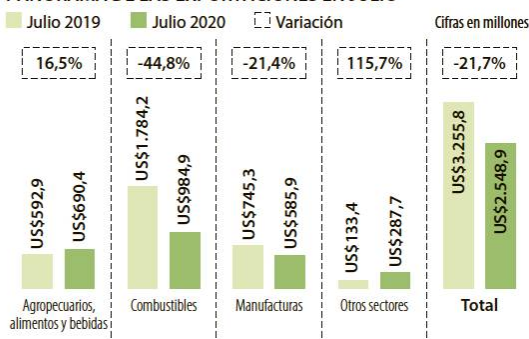
# Las exportaciones en julio subieron 12% respecto al mes anterior



José Manuel Restrepo  
Ministro de Comercio, Industria y Turismo

*"En julio, y tomando en cuenta los meses de pandemia, las exportaciones siguen mostrando una tendencia positiva, buena parte de este comportamiento obedece a las exportaciones agropecuarias".*

### PANORAMA DE LAS EXPORTACIONES EN JULIO

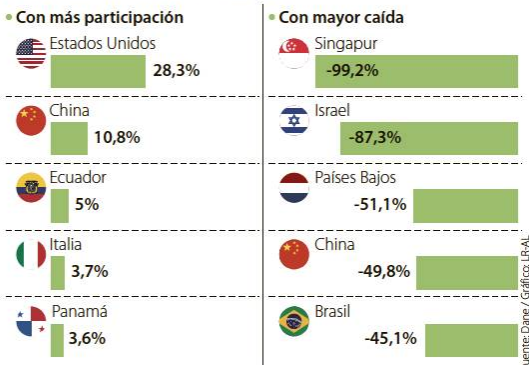


Exportaciones en junio US\$2.278 millones

Exportaciones en julio US\$2.548,9 millones



### EXPORTACIONES POR PAÍS DE DESTINO



La gradual reactivación económica sigue jalonando a los sectores de la economía, y esto se ha sentido en el comercio exterior. Después de pasar dos meses en mínimos históricos, las exportaciones tuvieron un mejor desempeño en julio, con US\$2.548 millones, una cifra que, aunque es 21,7% menor que la reportada en el mismo mes de 2019, es 12% mayor que la del mes anterior, cuando las ventas externas fueron US\$2.278 millones.

Esta recuperación se constata con las cifras presentadas por el Dane, en las que se evidencia que, frente a junio, todos los sectores tuvieron crecimientos.

Por ejemplo, el grupo de productos agropecuarios, alimentos y bebidas creció 12% al reportar US\$690 millones en julio, mientras que en junio se vendieron US\$615 millones. Incluso, este segmento mostró un repunte frente al año anterior de 16,5%, pues en julio de 2019 el comercio alcanzó US\$529 millones.

En este grupo, que viene creciendo, se destaca el café, pues en el séptimo mes del año se vendieron externamente US\$263 millones del producto. Esta noticia reafirma el reporte que la Fedecafé entregó hace unas semanas, en el que señaló que en el primer semestre del año, aunque se tuvo poco menos producción que en 2019, se dio la mayor rentabilidad en el siglo.

Con este argumento está de acuerdo el ministro de Comercio, Industria y Turismo, José Manuel Restrepo, quien aseguró que el buen comportamiento que tuvieron las exportaciones en julio se debió, principalmente, al incremento en valor y volumen que tuvieron las ventas externas de los productos agropecuarios. "Buena parte de este comportamiento obedece a las exportaciones agropecuarias que sumaron US\$690 millones y crecen con relación a julio del año anterior", dijo.

Por otro lado, la venta externa de manufacturas también repuntó frente a junio. En total, se dio un aumento de 20% al pasar de US\$488 millones en junio a US\$585 millones en julio, y aunque mejora, en medio de los meses de crisis económica, lo cierto es que sigue estando por debajo de lo que se registraba en meses antes del covid.

Javier Díaz, presidente de Analdex, resaltó que en la medida en que se termine de autorizar la reactivación del sector manufacturero, se verá también un comportamiento positivo en la venta de estos productos transformados.

"Un comportamiento en esa dirección, en este segundo semestre, nos permitirá que al cierre del año la caída de las exportaciones esté más cerca de 10% que de 24% en el cual estamos en

12%

FUE EL CRECIMIENTO REGISTRADO EN LAS EXPORTACIONES DEL AGRO EN JULIO FRENTE AL MES ANTERIOR.

este momento", aseguró el directivo.

Otro de los grupos que más participa con volumen de exportación en el total es el de los combustibles. En este, el panorama es distinto, pues el crecimiento que se dio frente al mes anterior, es levemente mayor, con un crecimiento de 5%, pero respecto a julio de 2019, la reducción es notoria y llega a 44,8%.

Solamente en julio, las exportaciones de los combustibles fueron de US\$984 millones, mientras que, en un mes de normalidad como julio del año anterior, las ventas eran de US\$1.784 millones.

US\$2.548

MILLONES FUE EL TOTAL DE LAS VENTAS EXTERNAS QUE REALIZÓ EL PAÍS DURANTE JULIO, SEGÚN REPORTÓ EL DANE.

A esta reducción se le suman, además, los bajos precios del petróleo y la débil demanda que se presentó por la pandemia. En concreto, en julio se exportaron 15,6 millones de barriles de petróleo crudo, mientras que en julio del año anterior se vendían más de 16 millones de barriles al mes.

Cabe resaltar que, aunque las exportaciones mejoraron este mes, frente al anterior, lo cierto es que en lo que va del año aún están débiles, con un decrecimiento de 24,8%, frente al mismo periodo de 2019.

ANA MARÍA SÁNCHEZ BURBANO @Anasanbu