

TRANSPORTE

Reducción de tráfico en la semana de receso



La República

El Ministerio de Transporte, en cabeza de **Ángela María Orozco**, la *Agencia Nacional de Seguridad Vial* y la Dirección de Tránsito y Transporte de la *Policía Nacional* informaron que en las vías del país se movilizaron más de ocho millones de automotores durante la semana de receso. Esto significó una disminución de 19% respecto al tránsito en la semana de receso de 2019, cuando transportaron más de 9,9 millones. (LFB)

ENERGÍA

Ecopetrol se unió a 'Sembrar nos Une'



La República

La estatal petrolera *Ecopetrol* y su presidente **Felipe Bayón**, anunció que, como parte de su estrategia de responsabilidad social y ecológica se unirá a la iniciativa 'Sembrar Nos Une' impulsada por el *Gobierno*, con la que proyectan la siembra de seis millones de árboles para 2022. Las siembras se harán en Bolívar, La Guajira, Huila, Putumayo, Vichada, Meta, Casanare, Cundinamarca, Antioquia y Cesar. (AS)

CONSTRUCCIÓN

Fondo de Adaptación recuperó \$1,15 billones



Fondo de Adaptación

El gerente del *Fondo de Adaptación*, **Édgar Ortiz Pabón**, informó que se han logrado recuperar más de \$1,15 billones por medio de la aceleración de 86 proyectos que estaban detenidos o con ejecución baja. Según explicó **Ortiz**, en la Segunda Feria de la Transparencia que se realizó virtualmente, esto se debe a la implementación de más de 20 estrategias que reformaron el orden interno de la entidad. (LFB)

Más de 17 millones de pobres recibieron la pandemia

HACIENDA. EL DANE REVELÓ QUE EN 2019 661.800 PERSONAS INGRESARON A LA POBREZA MONETARIA Y ALREDEDOR DE 729.000 ENTRARON A LA POBREZA MONETARIA EXTREMA

En hogares de jóvenes de hasta 25 años la incidencia de pobreza es de 43%

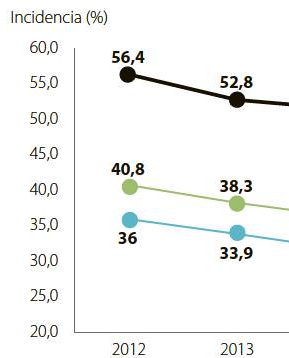
Según los cálculos presentados por el *Dane*, el mayor aumento de la incidencia de pobreza monetaria a nivel nacional se presenta cuando el jefe de hogar tiene hasta 25 años, pasando de 41,2% en 2018 a 43% en 2019. El segundo mayor aumento en la incidencia de pobreza se registró cuando el jefe de hogar ha alcanzado solo el nivel de educación secundaria, pasando de 34,6% en 2018 a 36,3% en 2019. En cuanto al sexo, en 2019 se evidenció que cuando el jefe de hogar es una mujer la incidencia de pobreza monetaria es de 38,2% y cuando es hombre es de 34,4%.

BOGOTÁ
Si bien todo el mundo está pendiente de los estragos que pueda causar la pandemia del covid-19, que es catalogada como la peor crisis económica de la historia reciente, el *Departamento Administrativo Nacional de Estadística (Dane)* entregó una nueva actualización del índice de pobreza monetaria y de pobreza monetaria extrema para 2019 y los datos no fueron alentadores.

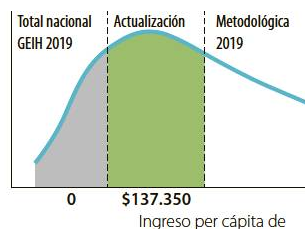
Con base en la nueva metodología, que según la entidad permite hacer un mapeo mucho más grande del país, se pasó de en 2018 tener 16,8 millones de personas en pobreza monetaria, a registrar en 2019 17,4 millones de colombianos, es decir, 35,7% un alza de un punto porcentual entre ambos años. Con la nueva información se comunicó que la línea de pobreza monetaria per cápita se ubicó en \$327.674, es decir que para un hogar de cuatro personas, llegó a \$1.310.696, y en un solo año alrededor de 662.000 personas, por diferentes condiciones, tuvieron un recorte en

sus ingresos y calidad de vida lo cual los ubicó en esa línea. En el caso de la pobreza monetaria extrema, el director de la entidad, **Juan Daniel Oviedo**, recalcó que, en el total nacional, más de 729.000 personas ingresaron a esta situación, pasando de 3,9 millones de personas en 2018 a 4,6 millones en 2019, es decir, 9,6% de los colombianos. Cabe recordar que, tras varios estudios y diferentes recomendaciones realizadas por expertos, el *Dane* cambió la metodología con la que se mi-

CIFRAS NACIONALES DE LA POBREZA EN 2019



LÍNEAS DE POBREZA MONETARIA Y POBREZA MONETARIA EXTREMA CON METODOLOGÍA 2019



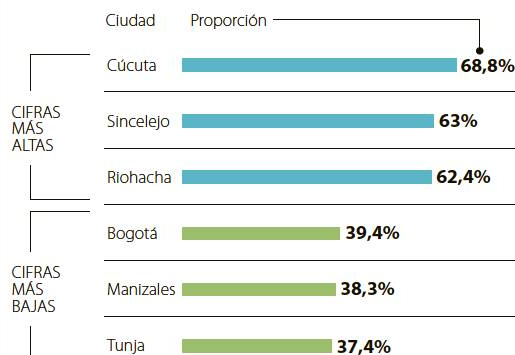
POBLACIONES EN SITUACIÓN DE POBREZA SEGÚN CONTEXTOS GEOGRÁFICOS 2018-2019

Personas en situación de Pobreza Monetaria	
Dominio	2018
Nacional	16.808
Cabeceras	11.774
C. Pobl y rural disperso	5.034
13 ciudades y A.M.	5.896
Otras cabeceras	5.878

Personas en situación de Pobreza Extrema	
Dominio	2018
Nacional	3.960
Cabeceras	2.187
C. Pobl y rural disperso	1.773
13 ciudades y A.M.	852
Otras cabeceras	1.335

Fuente: Dane Gráfico: LR-VF-AL-GR

PROPORCIÓN DE LA POBLACIÓN INFORMAL POR CIUDAD



Fuente: Dane Gráfico: LR-GR

LABORAL. ENTRE JUNIO Y AGOSTO

Cúcuta, la que

BOGOTÁ
En la más reciente entrega de las cifras de empleo informal y seguridad social, el *Departamento Administrativo Nacional de Estadística (Dane)* informó que entre junio y agosto la proporción de ocupados en esta condición en las 13 ciudades y áreas metropolitanas fue de 46,4%, y para el total de las 23 ciudades se ubicó en 47,2%, lo que significó un aumento de 0,2 puntos básicos en las 23 ciudades.