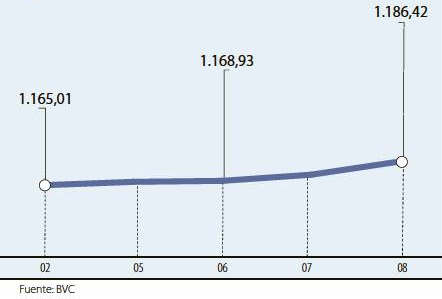


COLCAP

Datos en unidades
Octubre 2020



Fuente: BVC

ACCIONES

La más tranzada
Millones de pesos
Octubre 08
ECOPETROL ▶ \$11.936,35

Alzas
Precio de cierre
Octubre 08
BCOLOMBIA
\$25.460,00 **3,24%**

Bajas
Precio de cierre
Octubre 08
BOGOTA
\$70.000,00 **-1,71%**

Fuente: BVC

BONOS DE DEUDA PÚBLICA

(CIFRAS EN PESOS)

Table with columns: TASA FIJA, VICTO, CIERRE*, UVR, CIERRE*. Rows include SEP-19, MAR-21, JUL-20, FEB-23, MAY-22, JUL-24, MAR-27, AGO-26, MAR-33, ABR-28, ABR-35, SEP-30, FEB-37, JUN-32, JUN-47, OCT-34.

Fuente: ICAP SECURITIES COLOMBIA. Estos reportes pertenecen a comportamientos mensuales y no diarios. Casillas * cierre* en blanco: Valores no operados en el día.

ADR LATINOAMERICANOS

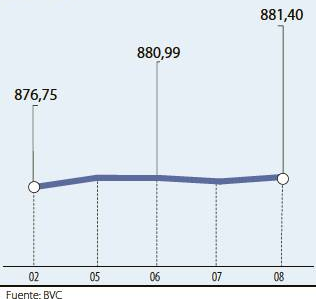
NOMBRE CIERRE (DLRS)

Table listing ADRs and their closing prices in US dollars. Includes AMERICA-SPON ADR (12,89), AMERICAN RENAL A (11,56), BANCO CHILE-ADR (15,16), etc.

Fuente: Bloomberg

COLSC

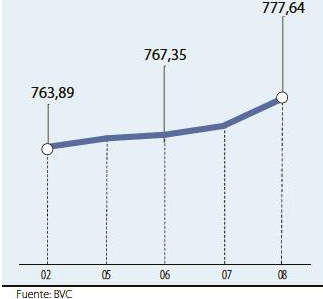
Datos en unidades
Octubre 2020



Fuente: BVC

COLIR

Datos en unidades
Octubre 2020



Fuente: BVC

MOVIMIENTO ACCIONARIO OCTUBRE 08 DE 2020

Large table with columns: Especies Canasta EQTY (1), Cantidad No. Acciones, Número de Oper., Monto Millones, Pr. Promedio Pesos(2), Pr. Inicial Pesos, Pr. Mínimo Pesos(3), Pr. Máximo Pesos(3), Pr. Último Pesos, Variac. Día (4), Variac. Anual (5), Comp. EQTY (6), PROX. P. EXD. (7) INICIA TERMINA, Vr. Dividendo Anual Pesos, Cap. Bursátil Millones (8), Valor en Libros, Utilidad por Acción. Includes rows for BBVAOL, BCOLOMBIA, BOCOTA, etc.

(1) La Canasta EQTY se recalcula trimestralmente evaluando la frecuencia y rotación de cada especie. (2) El precio medio es calculado al tomar el volumen total de todas las operaciones de contado realizadas en el día de negociación, dividido entre la cantidad total de acciones negociadas en el mismo día. (3) Los precios mayor y menor son calculados tomando solo las operaciones de contado del día de negociación que han cumplido con el criterio de marcación de precio definido en el artículo 3.3.5.3 de la Circular Única de la BVC. (4) La variación diaria se calcula considerando el cambio entre el precio de cierre del día y el último precio de cierre de la acción. (5) La variación anual se calcula considerando el cambio en el precio de cierre en un año calendario. (6) La participación porcentual de cada acción en el EQTY se calcula teniendo en cuenta el último precio de cierre y la ponderación fija que se asigna trimestralmente. (7) Hace referencia al tiempo durante el cual se entiende que una operación de compra venta de acciones no comprende el derecho a percibir los dividendos pendientes de pago por parte del comprador siempre que tales Operaciones se celebren en el período determinado entre el primer día hábil de pago de dividendos de las respectivas acciones y los cuatro (4) días hábiles bursátiles inmediatamente anteriores a tal fecha. (8) Es el valor dado a una empresa en bolsa y se obtiene multiplicando el número de acciones en circulación para cada uno de los diferentes tipos de acciones que componen el capital de la empresa por su precio de cierre. (9) Es el rendimiento del dividendo en el año sobre el precio de cierre de la acción. (10) Es la relación de precio de cierre con el valor en libros. (11) Es la relación del precio de cierre con la utilidad por acción. (12)

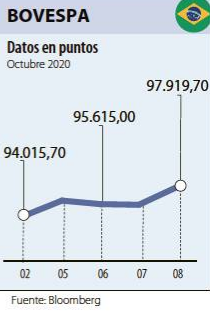
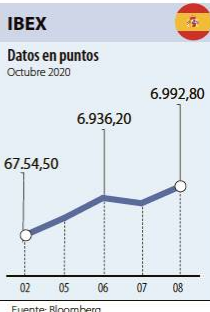
ÍNDICE DE MILLONARIOS (Datos del 07 de Octubre 2020)

Table listing top millionaires including Jeff Bezos, William Henry Gates III, Elon R Musk, Mark Zuckerberg, Mukesh Ambani, Bernard Arnault, Warren E. Buffett, Steve Ballmer, Lawrence Joseph Ellison, and Larry Page. Columns include name, net worth, and changes.

Fuente: Bloomberg / Cifras en dólares

Table with columns: Yield (9), QTOBIN (10), RPG (11), YTD (12), COMP. COLCAP (13), COMP. COLS (14), and Especies Ganasta EQTY (1). Contains various market indicators and species data.

Variación porcentual del precio de cierre de hoy con el primer día hábil del año... Fuente: BVC



FONDOS DE INVERSIÓN COLECTIVA CATEGORIZADOS DATOS DEL 06 DE OCTUBRE DE 2020

Large table listing various investment funds categorized by type (e.g., Renta Fija Nacional, Renta Fija Pesos de Corto Plazo, Renta Fija Pesos de Mediano Plazo, Renta Fija Pesos de Largo Plazo, Accionario Nacional, Renta Fija Internacional, Accionario Internacional, Alto Rendimiento Nacional, Balanceado Menor Riesgo, Balanceado Mayor Riesgo, Inmobiliario de Renta Nacional). Columns include category, name, and performance metrics.

NOTAS: - La información de cada categoría corresponde al Grupo de Participación Retail... Fuente: www.sifcolombia.com

Advertisement for the LR app featuring the text 'UN MUNDO DE NEGOCIOS EN SU BOLSILLO' and images of smartphones displaying the app interface. Includes logos for Google Play and the App Store.