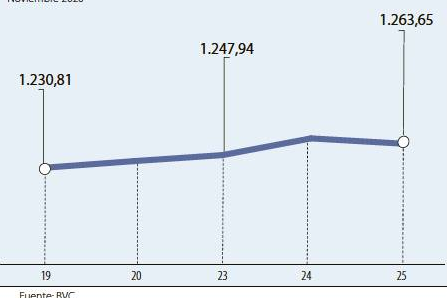


COLCAP

Datos en unidades
Noviembre 2020



Fuente: BVC

ACCIONES

La más tranzada
Millones de pesos
Noviembre 25

ECOPEPETROL ▶ \$26.531,71

Alzas
Precio de cierre
Noviembre 25
PFAVH
\$165,00
3,13%

Bajas
Precio de cierre
Noviembre 25
PROMIGAS
\$7.200,00
-9,77%

Fuente: BVC

BONOS DE DEUDA PÚBLICA

(CIFRAS EN PESOS)

TASA FIJA		UVR	
VCTO.	CIERRE*	VCTO.	CIERRE*
SEP-19		MAR-33	
MAR-21		ABR-28	5.015
JUL-20		ABR-35	
FEB-23	0.680	SEP-30	5.560
MAY-22	2.429	FEB-37	2.976
MAY-25		JUN-32	6.000
JUL-24	3.557	JUN-47	
MAR-27	1.583	OCT-34	6.235
AGO-26			

Fuente: ICAP SECURITIES COLOMBIA. Estos reportes pertenecen a comportamientos mensuales y no diarios. Casillas * cierre en blanco: Valores no operados en el día.

ADR LATINOAMERICANOS

NOMBRE	CIERRE (DLRS)
AMERICA-SPON ADR	14,495
AMERICAN RENAL A	11,4381
BANCO CHILE-ADR	17,86
BANCO LATINOAM-E	14,83
BANCO MACRO-ADR	16,64
BANCO SANTAN-ADR	2,905
BANCOLOMBIA-ADR	30,84
BRADESCO-ADR	4,79
BRP GROUP INC-A	30,975
BRASKEM SA-ADR	9,13
BUENAVENTURA-ADR	10,93
CEMEX SAB-SP ADR	4,745
CEMIG SA-ADR	2,41
COCA-COLA F-ADR	45,84
COPA HOLDIN-CL A	83,85
COPEL-ADR PR B	12,96
EMBOT ANDINA-ADR	13,29
EMBOT ANDINA-ADR	11,0576
EMBRAER SA-ADR	6,25
FOMENTO ECON-ADR	76
GERDAU SA-ADR	4,25
GOL-ADR	8,92
GRUPO AEROPO-ADR	153,21
GRUPO AEROPO-ADR	107,5
READY CAPITAL CO	13,61
INDUS BACHOC-ADR	40,66
IRSA SA-ADR	4,54

Fuente: Bloomberg

COLSC

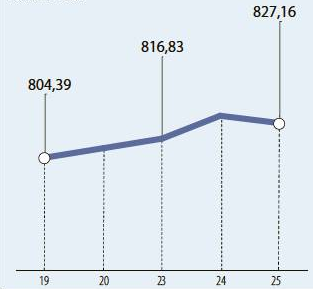
Datos en unidades
Noviembre 2020



Fuente: BVC

COLIR

Datos en unidades
Noviembre 2020



Fuente: BVC

OPCIONES Y FUTUROS BVC

INSTRUMENTO	VOLUMEN (COP)*	No. CONTRATOS	PRECIO	OPEN INTEREST**
ECOPEPETROL DIC 2020	1.303	580	\$2.246	2.088
BCOLOMBIA DIC 2020	278	10	\$27.821	5
CEMARGOS DIC 2020	203	40	\$5.064	481
PFAVAL DIC 2020	120	120	\$1.001	4.161
BVC MAR 2021	34	3	\$11.409	10
PFBCELOM DIC 2020	28	1	\$28.084	251
GRUPOARGOS MAR 2021	12	1	\$12.400	2
TES24 DIC 2020	287.831	954	121%	348
	63.331	240	106%	472
TES26 FEB 2021	41.281	144	115%	800
TES28 DIC 2020	2.394	9	106%	68

* Los volúmenes informados corresponden al valor en millones de COP de las operaciones calzadas o registradas hasta las 03:45:00 p. m.
**El Open Interest corresponde al número de contratos de posición abierta al inicio de la jornada.

Fuente: BVC



MOVIMIENTO ACCIONARIO NOVIEMBRE 25 DE 2020

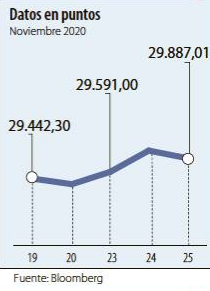
Especies Canasta EQTY (1)	Cantidad No. Acciones	Número de Oper.	Monto Millones	Pr. Promedio Pesos(2)	Pr. Inicial Pesos	Pr. Mínimo Pesos(3)	Pr. Máximo Pesos(3)	Pr. Último Pesos	Variac. Día (4)	Variac. Anual (5)	Comp. EQTY (6)	PROX. P. EXD. (7) INICIA	TERMINA	Vr. Dividendo Anual Pesos	Cap. Bursátil Millones (8)	Valor en Libros	Utilidad por Acción
AGROCHAL S	-	-	-	-	-	-	-	506,00	0,00%	0,00%	0,00%	09-DIC-2020	16-DIC-2020	38,37	30.360,00	1.620,71	56,31
BBVACOL S	5.268,00	1	1,57	298,00	291,00	-	-	291,00	0,00%	-22,40%	0,09%	-	-	25,66	4.215.516,76	330,82	53,09
BCOLOMBIA C	338.170,00	131	9.449,64	27.943,46	28.300,00	27.700,00	28.500,00	27.700,00	-2,12%	-32,93%	8,40%	28-DIC-2020	5-ENE-2021	1.638,00	26.687.820,14	26.882,42	3.489,59
BOGOTA C	9.830,00	30	702,30	71.445,05	72.000,00	71.200,00	72.000,00	71.200,00	-1,11%	-13,17%	3,51%	25-NOV-2020	2-DIC-2020	4.032,00	23.587.175,52	60.843,29	7.971,69
BVC C	3.219,00	9	36,22	11.253,22	11.230,00	11.230,00	11.280,00	11.280,00	0,45%	2,36%	0,29%	-	-	418,00	682.591,93	8.429,76	835,95
CARTON S	-	-	-	-	-	-	-	9.850,00	0,00%	9,44%	0,00%	-	-	0,00	1.061.003,09	14.208,76	739,65
CELSIA C	67.789,00	29	303,29	4.474,08	4.437,00	4.451,00	4.477,00	4.476,00	0,88%	1,73%	2,77%	15-ENE-2021	22-ENE-2021	292,00	4.789.197,15	4.778,98	112,73
CEMARGOS C	507.188,00	193	2.553,87	5.035,35	5.050,00	4.906,00	5.080,00	5.080,00	0,59%	-23,03%	2,94%	09-FEB-2021	16-FEB-2021	251,20	6.706.114,54	6.121,66	89,52
CNEC C	41.653,00	17	471,22	11.313,06	11.490,00	11.280,00	11.380,00	11.380,00	-1,65%	-3,42%	1,45%	-	-	0,05	2.007.139,90	4.478,65	631,86
CONCRET C	3.369.116,00	66	1.251,84	371,56	369,00	379,00	375,00	375,00	1,63%	-14,77%	0,14%	-	-	0,00	4.25.345,60	1.348,69	56,79
CORFICOLCF C	32.570,00	24	916,02	28.124,58	28.560,00	28.000,00	28.350,00	28.350,00	-0,74%	-1,49%	3,18%	-	-	2.640,00	9.092.526,63	25.772,44	5.280,65
ECOPEPETROL C	11.882.465,00	1.392	26.531,71	2.232,85	2.242,00	2.206,00	2.260,00	2.252,00	0,45%	-28,73%	11,35%	-	-	180,00	92.594.796,44	1.372,00	322,29
ELCONDOR C	1.000,00	1	1,02	1.017,00	1.033,00	-	-	1.033,00	0,00%	-	0,17%	-	-	27,24	593.319,89	1.884,24	127,28
ENKA C	-	-	-	-	-	-	-	7,29	0,00%	-31,87%	0,03%	-	-	0,00	85.830,45	33,80	1,28
ETB C	90.002,00	13	19,05	211,62	210,50	211,10	211,10	211,10	0,29%	-16,23%	0,08%	-	-	0,00	749.521,83	569,09	34,28
EXITO C	3.286,00	3	41,38	12.593,35	12.870,00	12.500,00	12.870,00	12.500,00	-2,87%	-19,87%	0,16%	-	-	2.438,00	5.595.053,95	16.077,87	128,69
FABRICATO S	352.399,00	2	1,65	4,68	4,70	-	-	4,70	0,00%	-9,09%	0,03%	-	-	0,00	43.248,69	56,35	-1,10
GEB C	561.013,00	51	1.397,41	2.490,86	2.498,00	2.480,00	2.513,00	2.510,00	0,48%	15,67%	8,99%	-	-	140,00	23.044.554,31	1.426,01	201,05
GRUBOLIVAR C	1.806,00	11	113,25	62.708,78	63.500,00	62.500,00	63.500,00	62.500,00	-1,57%	-6,72%	0,28%	09-DIC-2020	16-DIC-2020	1.505,00	4.998.510,25	134.524,11	16.600,43
GRUPOARGOS C	171.570,00	45	2.100,35	12.241,93	12.290,00	12.140,00	12.300,00	12.300,00	0,08%	-31,67%	4,46%	08-ENE-2021	18-ENE-2021	376,00	9.940.186,85	18.866,29	563,14
GRUPOAVAL C	41.588,00	7	40,76	980,17	988,00	942,00	995,00	995,00	0,71%	-28,16%	0,60%	25-NOV-2020	2-DIC-2020	60,00	22.248.187,57	912,65	136,05
GRUPOSURA C	184.947,00	218	4.031,49	21.798,09	22.100,00	21.610,00	22.300,00	21.610,00	-2,22%	-34,59%	6,33%	28-DIC-2020	5-ENE-2021	634,00	12.166.561,57	40.455,40	1.601,76
INESA S	-	-	-	-	-	-	-	419,00	0,00%	0,00%	0,00%	09-DIC-2020	16-DIC-2020	49,53	41.892,02	1.307,16	59,78
INVENSA S	-	-	-	-	-	-	-	316,25	0,00%	0,00%	0,00%	09-DIC-2020	16-DIC-2020	72,61	3.162,60	1.780,19	47,50
ISA C	290.033,00	159	6.470,26	22.308,69	22.080,00	22.080,00	22.580,00	22.200,00	0,54%	21,31%	9,85%	09-DIC-2020	16-DIC-2020	675,00	24.590.449,25	11.258,52	1.483,74
MINEROS C	199.781,00	39	748,28	3.745,51	3.720,00	3.730,00	3.750,00	3.740,00	0,54%	15,79%	0,52%	05-ENE-2021	13-ENE-2021	193,00	978.710,88	3.561,79	467,16
NUTRESA C	97.872,00	63	2.236,70	22.853,28	22.900,00	22.720,00	23.080,00	23.000,00	0,44%	-10,85%	7,29%	09-DIC-2020	16-DIC-2020	649,20	10.582.839,53	19.001,59	1.116,87
OCCIDENTE S	-	-	-	-	-	-	-	34.000,00	0,00%	-10,53%	0,62%	25-NOV-2020	2-DIC-2020	1.761,72	5.300.591,47	28.739,47	2.936,38
PFAVAL C	5.523.089,00	442	5.541,48	1.003,33	1.005,00	992,00	1.009,00	1.006,00	0,10%	-27,10%	4,83%	25-NOV-2020	2-DIC-2020	60,00	22.248.187,57	912,65	136,05
PFBCELOM C	700.029,00	480	19.562,77	27.945,65	28.250,00	27.800,00	28.410,00	27.800,00	-1,59%	-36,41%	10,18%	28-DIC-2020	5-ENE-2021	1.638,00	26.687.820,14	26.882,42	3.489,59
PFCEMARGOS C	158.107,00	77	635,77	4.021,13	4.090,00	3.970,00	4.095,00	4.090,00	0,00%	-24,12%	1,07%	09-FEB-2021	16-FEB-2021	251,20	6.706.114,54	6.121,66	89,52
PFCECORFICOL C	1.463,00	6	33,82	23.118,63	23.210,00	23.000,00	23.210,00	23.000,00	-0,90%	-7,26%	0,33%	-	-	2.640,00	9.092.526,63	25.772,44	5.280,65
PFDAVINDA C	342.138,00	99	9.833,33	28.740,84	28.740,00	28.590,00	28.800,00	28.600,00	-0,49%	-33,95%	3,19%	-	-	926,00	3.088.613,64	25.385,01	2.914,08
PFGRUPOARG C	15.206,00	22	143,67	9.448,18	9.470,00	9.400,00	9.490,00	9.450,00	-0,21%	-28,19%	2,43%	08-ENE-2021	18-ENE-2021	376,00	9.940.186,85	18.866,29	563,14
PFGRUPOSURA C	61.505,00	89	1.107,82	18.011,95	18.200,00	17.910,00	18.140,00	17.980,00	-1,21%	-36,69%	2,43%	28-DIC-2020	5-ENE-2021	634,00	12.166.561,57	40.455,40	1.601,76
POPULAR S	-	-	-	-	-	-	-	280,00	0,00%	-12,50%	0,10%	25-NOV-2020	2-DIC-2020	19,20	2.163.091,42	361,83	42,53
PROMIGAS C	42.963,00	22	315,64	7.346,87	7.980,00	7.200,00	7.800,00	7.200,00	-9,77%	-8,16%	1,45%	15-DIC-2020	22-DIC-2020	388,00	1.179.905,91	3.165,89	1.066,93
TERPEL C	12.600,00	26	101,68	8.070,04	8.055,00	8.035,00	8.095,00	8.035,00	-0,25%	-21,99%	0,42%	-	-	655,70	1.457.745,90	11.741,14	1.311,40
VALSIMESA S	-	-	-	-	-	-	-	4.800,00	0,00%	-10,78%	0,02%	-	-	141,10	154.726,06	8.356,41	655,00
CLH C	769.218,00	105	2.481,79	3.226,38	3.225,00	3.230,00	3.220,00	3.229,00	0,12%	-26,28%	0,12%	24-NOV-2020	-	3.225,00	1.867.260,77	8.719,08	-
COLCAP C	306.031,00	14	3.943,66	12.886,48	12.950,00	12.860,00	12.900,00	12.870,00	-0,62%	-20,53%	-	24-NOV-2020	-	12.893,32	4.658.167,80	17.160,00	-
PFAVH C	253.943,00	19	41,79	164,57	160,00	165,00	165,00	165,00	3,13%	-90,98%	-	24-NOV-2020	-	160,07	160,00	56.183,81	16,91

ÍNDICE DE MILLONARIOS (Datos del 24 de Noviembre 2020)

	Patrimonio neto total	Último cambio(\$)	Cambio YTD(\$)
	183.000 MILLONES	1.050 MILLONES	68.100 MILL.
	136.000 MILLONES	7.700 MILLONES	108.000 MILL.
	129.000 MILLONES	1.260 MILLONES	15.800 MILL.
	105.000 MILLONES	3.120 MILLONES	26.500 MILL.
	105.000 MILLONES	89,7 MILLONES	647 MILL.
	88.400 MILLONES	1.620 MILLONES	883 MILL.
	82.700 MILLONES	1.460 MILLONES	18.100 MILL.
	80.100 MILLONES	1.400 MILLONES	17.400 MILL.
	77.400 MILLONES	1.270 MILLONES	19.200 MILL.
	74.900 MILLONES	846 MILLONES	16.200 MILL.

Fuente: Bloomberg / Cifras en dólares

DOW JONES



NASDAQ



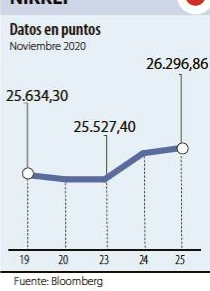
STANDARD & POOR'S



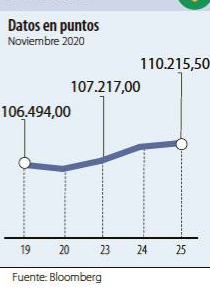
IBEX



NIKKEI



BOVESPA



FONDOS DE INVERSIÓN COLECTIVA CATEGORIZADOS

DATOS DEL 23 DE NOVIEMBRE DE 2020

CATEGORIA DE FIC / ADMINISTRADOR	NOMBRE FIC	RENTABILIDAD EFECTIVA ANUAL MENSUAL (%)	SEMESTRAL (%)	ANUAL (%)
FONDOS RENTA FIJA NACIONAL LIQUIDEZ				
ACCIONES Y VALORES	FIC ACCIVAL VISTA - ÚNICA	1,458	3,326	3,809
ADCAP COLOMBIA S.A.	INVERTIR AHORRO PLUS - ÚNICA	1,249	3,852	4,034
BTG PACTUAL	BTG PACTUAL - LIQUIDEZ - CLASE A	1,523	3,753	3,442
FIDUAGRARIA	CONFRENTA - 1	1,563	4,671	4,703
FIDUCIARIA BANCOLOMBIA S.A.	FIDUCUENTA - ÚNICA	1,244	3,072	3,631
FIDUCIARIA BOGOTA S.A.	SUMAR - HASTA 97 SMMLV	0,397	2,291	3,175
FIDUCIARIA CORFICOLOMBIANA S.A.	FIC VALOR PLUS I - TP1	1,108	3,247	3,247
FIDUCOLMENA	RENTAFACIL - PERSONA NATURAL Y PYME	1,129	3,335	2,854
FIDUOCCIDENTE S.A.	FIC OCCIDENTA - PYMES Y PERSONA NATURAL	1,367	3,433	3,732
FIDUPOPULAR	RENTAR - RENTAR TP1	1,501	4,067	3,691
SKANDIA FIDUCIARIA S.A.	SKANDIA EFECTIVO - TIPO D	1,788	3,843	4,061
VALORES BANCOLOMBIA S.A.	RENTE LIQUIDEZ - ÚNICA	2,546	-	-
FONDOS RENTA FIJA NACIONAL ENTIDADES PÚBLICAS				
FIDUCIARIA BANCOLOMBIA S.A.	FIDUJEXCEDENTES - ÚNICA	1,605	3,745	3,948
FIDUAGRARIA	FIC 600 - PÚBLICO DIFERENCIADO	1,777	3,735	3,987
FIDUCIARIA BOGOTA S.A.	FIDUGOB - HASTA 10.834 SMMLV	1,882	3,761	4,454
FIDUCOLDEX	FIC FIDUCOLDEX - PERSONA NATURAL < 2,000 MM	1,414	4,123	4,097
FIDUCIARIA CORFICOLOMBIANA S.A.	CONFIANZA PLUS - ÚNICA	1,385	3,373	3,486
FIDUPOPULAR	FIDULIQUIDEZ - FIDULIQUIDEZ DIRECTOS	1,902	-	-
FONDOS RENTA FIJA PESOS DE CORTO PLAZO				
ADCAP SCB	ADCAP MULTIPLAZOS - ÚNICA	2,863	6,226	5,120
FIDUAGRARIA	RENTAPAI - ÚNICA	1,464	3,288	3,689
FIDUCIARIA BANCOLOMBIA S.A.	FIDURENTA - PARTICIPACION 30	2,660	6,846	6,340
FIDUOCCIDENTE S.A.	FIC OCCIBONOS - ÚNICA	2,337	6,158	4,440
FIDUPOPULAR	RENTAR 30 - ÚNICA	3,830	7,295	5,667
FONDOS RENTA FIJA PESOS DE MEDIANO PLAZO				
ACCIONES Y VALORES	FIC ACCIVAL RENTA FIJA 180 - ÚNICA	3,996	8,253	7,272
ADCAP SCB	ADCAP RENTA FIJA COLOMBIA - ÚNICA	3,263	6,955	6,071
BTG PACTUAL	DEUDA PRIVADA - CLASE A	3,910	8,662	6,619
CORREDORES DAVIVIENDA	FIC MULTIESCALA - A	4,021	7,578	7,286
FIDUCIARIA BANCOLOMBIA S.A.	PLAN SEMILLA - ÚNICA	5,948	9,893	7,681
FIDUCIARIA CORFICOLOMBIANA S.A.	DEUDA CORPORATIVA - ÚNICA	3,974	7,013	5,671
FIDUCOLDEX	FIC FIDUCOLDEX 60 MODERADO - ÚNICA	2,095	7,810	5,718
ITAU ASSET MANAGEMENT	ITAU MEDIANO PLAZO - ÚNICA	5,178	11,128	8,069
FONDOS RENTA FIJA PESOS DE LARGO PLAZO				
CORREDORES DAVIVIENDA	FIC RENTA FIJA LARGO PLAZO - PÚBLICO GENERAL	7,278	12,850	8,913
FIDUCIARIA BANCOLOMBIA S.A.	RENTE FIJA PLAZO - ÚNICA	10,080	13,391	10,854
FIDUCIARIA BOGOTA S.A.	ÓPTIMO - ÚNICA	8,848	7,670	10,243
ITAU ASSET MANAGEMENT	ITAU LARGO PLAZO - ÚNICA	8,295	11,018	9,995
FONDO DE ACTIVO DE CRÉDITO				
BTG PACTUAL S.A.	CRÉDITO - CLASE 12	3,832	3,706	5,066
FONDOS ACCIONARIO NACIONAL				
ACCIONES Y VALORES	FIC ACCIVAL ACCIONES NACIÓN - ÚNICA	120,353	41,985	-13,796
BTG PACTUAL	ACCIONES COLOMBIA - CLASE A	100,067	45,268	-12,084
CORREDORES DAVIVIENDA	FIC ACCIÓN - A	162,500	24,644	-26,131
FIDUBOGOTA	FIDUACCIÓN - ÚNICA	103,221	40,336	-13,751
FIDUCIARIA BANCOLOMBIA S.A.	RENTE ACCIONES - PÚBLICO GENERAL	110,301	42,491	-17,632
FIDUCIARIA CORFICOLOMBIANA S.A.	ACCIONES PLUS - ÚNICA	107,748	33,009	-21,339
VALORES BANCOLOMBIA S.A.	RENTE VARIABLE COLOMBIA - ÚNICA	117,614	-	-
FONDO DE RENTA FIJA INTERNACIONAL				
BTG PACTUAL	RENTE FIJA INTERNACIONAL - CLASE A	-23,555	3,742	6,460
FONDO ACCIONARIO INTERNACIONAL				
BTG PACTUAL	ACCIONES INTERNACIONALES - CLASE A	10,368	31,734	18,762
VALORES BANCOLOMBIA S.A.	RENTE ALTA CONVINCION - ÚNICA	68,274	49,618	3,830
FIDUCIARIA CORFICOLOMBIANA S.A.	ACCIONES GLOBALES - ÚNICA	5,559	31,520	19,297
FONDO DE ALTO RENDIMIENTO NACIONAL				
FIDUCIARIA CORFICOLOMBIANA S.A.	CAPITAL PLUS - ÚNICA	2,383	4,293	4,290
FIDUPOPULAR	RENTAR CAPITAL - ÚNICA	2,593	4,355	4,739
FIDUOCCIDENTE S.A.	FIC RENTA FIJA DINAMICA - ÚNICA	3,293	6,419	6,722
SKANDIA FIDUCIARIA S.A.	SKANDIA MULTIPLAZO - TIPO D	7,684	10,164	7,888
VALORES BANCOLOMBIA S.A.	RENTE FIJA PLUS - ÚNICA	5,484	9,151	9,195
FONDO BALANCEADO MENOR RIESGO				
FIDUCIARIA BOGOTA S.A.	ES+ - PRINCIPAL	11,853	11,013	5,632
FIDUCIARIA CORFICOLOMBIANA S.A.	S.A. ESTRATEGIA MODERADA - ÚNICA	14,017	12,478	1,178
FIDUCIARIA BOGOTA S.A.	CUBRIR BALANCEADO INTERNACIONAL - DE 4 A 80 SMMLV	-13,045	7,898	12,466
FONDO BALANCEADO MODERADO				
FIDUCIARIA BANCOLOMBIA S.A.	RENTE BALANCEADO - ÚNICA	32,000	22,396	2,367
FONDO BALANCEADO MAYOR RIESGO				
FIDUCIARIA DAVIVIENDA	FIC SEGURIDAD - ÚNICA	75,527	33,706	-12,404
FONDO INMOBILIARIO DE RENTA NACIONAL				
BTG PACTUAL S.A.	VISUM RENTAS INMOBILIARIAS - PÚBLICO GENERAL	-8,375	1,013	-
SKANDIA FIDUCIARIA S.A.	SKANDIA COMPRAR PARA ARRENDARAR - TIPO C	3,938	1,726	3,696

NOTAS: - La información de cada categoría corresponde al Grupo de Participación Retail. - Las rentabilidades se encuentran expresadas en términos efectivos anuales y no son indicativas de futuros resultados. - El inversionista debe tener en cuenta otros factores tales como la política de inversión y el perfil de riesgo de cada Fondo de Inversión Colectiva. - La información contenida es solo una guía general y no debe ser usada como base para la toma de decisiones de inversión o desinversión.

Yield (9)	QTOBIN (10)	RPG (11)	YTD (12)	COMP. COLCAP(13)	COMP. COLS(14)	Especies Canasta EQTY(1)
7.58%	0.31	8.99	0.00%	0.00%	0.00%	AGROCHAL
8.82%	0.83	5.48	-22.19%	0.00%	5.77%	BBVACOL
5.91%	1.03	7.94	-37.05%	7.05%	0.00%	BCOLOMBIA
5.66%	1.17	8.93	-16.37%	3.32%	0.00%	BOGOTA
3.71%	1.34	13.49	-2.76%	0.27%	17.95%	BVC
0.00%	0.69	13.14	9.44%	0.00%	0.09%	CARTON
6.52%	0.94	39.71	1.50%	2.62%	0.00%	CELSIA
4.94%	0.83	56.75	-30.41%	2.79%	0.00%	CEMARGOS
0.00%	2.52	17.88	-5.52%	1.38%	0.00%	CNEC
0.00%	0.28	6.60	-17.40%	0.00%	9.48%	CONCRET
9.31%	1.10	5.37	-7.95%	3.01%	0.00%	CORFICOLF
7.99%	1.64	6.99	-32.07%	12.52%	0.00%	ECOPETROL
2.64%	0.55	8.12	-21.44%	0.00%	11.44%	ELCONDOR
0.00%	0.22	5.70	-26.44%	0.00%	1.62%	ENKA
0.00%	0.37	6.16	-18.49%	0.08%	4.97%	ETB
19.50%	0.78	97.13	-9.94%	0.15%	10.68%	EXITO
0.00%	0.08	-4.27	-6.00%	0.00%	2.10%	FABRICATO
5.58%	1.76	12.48	13.06%	8.51%	0.00%	GEB
2.41%	0.46	3.76	-18.83%	0.00%	16.37%	GRUBOLIVAR
3.06%	0.65	21.84	-30.90%	4.22%	0.00%	GRUPOARGOS
6.03%	1.09	7.31	-32.08%	0.00%	0.00%	GRUPOPAVAL
2.93%	0.53	13.49	-36.44%	6.00%	0.00%	GRUPOSURA
11.82%	0.32	7.01	0.00%	0.00%	0.00%	INESA
14.35%	0.28	10.65	0.00%	0.00%	0.00%	INVENSA
3.04%	1.97	14.96	13.27%	12.00%	0.00%	ISA
5.16%	1.05	8.01	15.08%	0.49%	0.00%	MINEROS
2.82%	1.21	20.59	-9.45%	6.90%	0.00%	NUTRESA
5.18%	1.18	11.58	-10.53%	0.00%	0.00%	OCCIDENTE
5.96%	1.10	7.39	-31.10%	4.57%	0.00%	PFANAL
5.89%	1.03	7.97	-39.30%	13.40%	0.00%	PFCOLOM
6.14%	0.67	45.69	-27.99%	1.02%	0.00%	PFCEMARGOS
11.48%	0.89	4.36	-9.80%	0.32%	18.21%	PFCORFICOL
3.24%	1.13	9.81	-37.80%	3.02%	0.00%	PFDVINDA
3.98%	0.50	16.78	-30.00%	2.30%	0.00%	PFGROUPAORG
3.53%	0.44	11.23	-38.63%	2.30%	0.00%	PFGROUPSURA
6.86%	0.77	6.58	-14.11%	0.00%	0.00%	POPULAR
5.39%	2.27	6.75	-10.00%	1.37%	0.00%	PROMIGAS
8.16%	0.68	6.13	-19.65%	0.40%	0.00%	TERPEL
2.94%	0.57	7.33	-10.78%	0.00%	1.32%	VALSIMESA
Utilidad por Acción	YIELD (9)	QTOBIN (10)	RPG (11)	YTD (12)	Otras Especies	
25.31	0.00%	0.37	127.58	-26.70%	CLH	
0.00	0.68%	0.75	0.00	-23.39%	ICOLCAP	
-3.037,86	0.00%	9.76	-0.05	-91.01%	PFAVH	

Variación porcentual del precio de cierre de hoy con el primer día hábil del año. (13) La participación porcentual de cada acción en el COLCAP se calcula teniendo en cuenta el último precio de cierre y la ponderación fija que se asigna trimestralmente. (14) La participación porcentual de cada acción en el COLS se calcula teniendo en cuenta el último precio de cierre y la ponderación fija que se asigna trimestralmente.

C. Continuo S. Subasta

Fuente: BVC