

### ACCIONES

La más tranzada  
Millones de pesos  
Noviembre 24

**ECOPETROL** ▶ \$42.765,41

Alzas  
Precio de cierre  
Noviembre 24

**PROMIGAS**  
\$7.980,00 **9,32%**

Bajas  
Precio de cierre  
Noviembre 24

**PFCORFICOL**  
\$23.210,00 **-1,23%**

Fuente: BVC

### BONOS DE DEUDA PÚBLICA

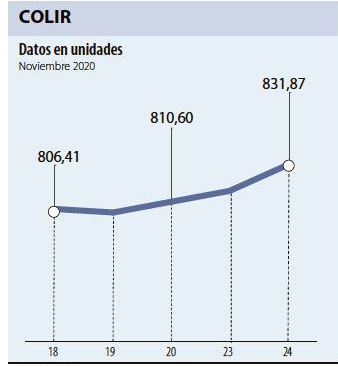
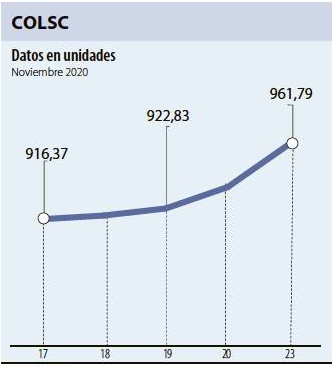
(CIFRAS EN PESOS)

| TASA FIJA |         | UVR    |         |
|-----------|---------|--------|---------|
| VCTO.     | CIERRE* | VCTO.  | CIERRE* |
| SEP-19    |         | MAR-33 |         |
| MAR-21    |         | ABR-28 | 5.015   |
| JUL-20    |         | ABR-35 |         |
| FEB-23    | 0.680   | SEP-30 | 5.560   |
| MAY-22    | 2.429   | FEB-37 | 2.976   |
| MAY-25    |         | JUN-32 | 6.000   |
| JUL-24    | 3.557   | JUN-47 |         |
| MAR-27    | 1.583   | OCT-34 | 6.235   |
| AGO-26    |         |        |         |

### ADR LATINOAMERICANOS

| NOMBRE           | CIERRE (DLRS) |
|------------------|---------------|
| AMERICA-SPON ADR | 14,535        |
| AMERICAN RENAL A | 11,435        |
| BANCO CHILE-ADR  | 18,32         |
| BANCO LATINOAM-E | 14,955        |
| BANCO MACRO -ADR | 16,57         |
| BANCO SANTAN-ADR | 2,915         |
| BANCOLOMBIA-ADR  | 31,31         |
| BRADESCO-ADR     | 4,7875        |
| BRP GROUP INC-A  | 31,88         |
| BRASKEM SA-ADR   | 8,87          |
| BUENAVENTURA-ADR | 10,94         |
| CEMEX SAB-SP ADR | 4,885         |
| CEMIG SA-ADR     | 2,345         |
| COCA-COLA F-ADR  | 45,6          |
| COPA HOLDIN-CL A | 79,76         |
| COPEL-ADR PR B   | 12,56         |
| EMBOT ANDINA-ADR | 13,346        |
| EMBOT ANDINA-ADR | 11,0999       |
| EMBRAER SA-ADR   | 6,22          |
| FOMENTO ECON-ADR | 77,25         |
| GERDAU SA-ADR    | 4,215         |
| GOL-ADR          | 8,75          |
| GRUPO AERPO-ADR  | 157,6         |
| GRUPO AERPO-ADR  | 110,705       |
| READY CAPITAL CO | 13,705        |
| INDUS BACHOC-ADR | 41,02         |
| IRSA SA-ADR      | 4,6           |

Fuente: Bloomberg



### OPCIONES Y FUTUROS BVC

| INSTRUMENTO         | VOLUMEN (COP)* | No. CONTRATOS | PRECIO   | OPEN INTEREST** |
|---------------------|----------------|---------------|----------|-----------------|
| NUTRESA DIC 2020    | 1.719          | 76            | \$22.613 | 21              |
| CORFICOLCF DIC 2020 | 1.532          | 53            | \$28.906 | 20              |
| ECOPETROL DIC 2020  | 1.423          | 632           | \$2.252  | 2.108           |
| PFCOLOM DIC 2020    | 713            | 25            | \$28.508 | 266             |
| CEMARGOS DIC 2020   | 524            | 104           | \$5.038  | 431             |
| PFAVAL MAR 2021     | 366            | 369           | \$992    | 1.689           |
| BVC DIC 2020        | 276            | 25            | \$11.042 | 30              |
| GRUPOSURA MAR 2021  | 90             | 4             | \$22.511 | 0               |
| PFDAVYNDIA MAR 2021 | 87             | 3             | \$28.936 | 3               |
| PFCEMARGOS DIC 2020 | 29             | 7             | \$4.105  | 285             |
| TES22 DIC 2020      | 180.005        | 680           | 106%     | 761             |

\* Los volúmenes informados corresponden al valor en millones de COP de las operaciones calzadas o registradas hasta las 03:45:00 p. m.  
\*\*El Open Interest corresponde al número de contratos de posición abierta al inicio de la jornada.  
Fuente: BCV











## MOVIMIENTO ACCIONARIO NOVIEMBRE 24 DE 2020

| Especies Canasta EQTY (1) | Cantidad No. Acciones | Número de Oper. | Monto Millones | Pr. Promedio Pesos(2) | Pr. Inicial Pesos | Pr. Mínimo Pesos(3) | Pr. Máximo Pesos(3) | Pr. Último Pesos | Variac. Día (4) | Variac. Anual (5) | Comp. EQTY (6) | PROX. P. EXD. (7) INICIA | PROX. P. EXD. (7) TERMINA | Vr. Dividendo Anual Pesos | Cap. Bursátil Millones (8) | Valor en Libros | Utilidad por Acción |
|---------------------------|-----------------------|-----------------|----------------|-----------------------|-------------------|---------------------|---------------------|------------------|-----------------|-------------------|----------------|--------------------------|---------------------------|---------------------------|----------------------------|-----------------|---------------------|
| AGROCHAL S                | -                     | -               | -              | -                     | -                 | -                   | -                   | 506,00           | 0,00%           | 0,00%             | 0,00%          | 09-DIC-2020              | 16-DIC-2020               | 38,37                     | 30.360,00                  | 1.620,71        | 56,31               |
| BBVACOL S                 | 50.000,00             | 2               | 14,55          | 291,00                | 289,00            | 291,00              | 291,00              | 291,00           | 0,69%           | -19,17%           | 0,09%          | -                        | -                         | 25,66                     | 4.215.516,76               | 350,82          | 53,09               |
| BCOLOMBIA C               | 241.949,00            | 118             | 6.852,44       | 28.321,82             | 28.200,00         | 28.200,00           | 28.470,00           | 28.300,00        | 0,35%           | -33,25%           | 8,53%          | 28-DIC-2020              | 5-ENE-2021                | 1.638,00                  | 27.197.097,98              | 26.882,42       | 3.489,59            |
| BOGOTA C                  | 17.440,00             | 43              | 1.251,53       | 71.762,12             | 71.500,00         | 71.490,00           | 72.000,00           | 72.000,00        | 0,70%           | -12,15%           | 3,53%          | 25-NOV-2020              | 2-DIC-2020                | 4.032,00                  | 23.852.199,96              | 60.843,29       | 7.971,69            |
| BVC C                     | 145.030,00            | 112             | 1.605,99       | 11.073,50             | 11.100,00         | 11.000,00           | 11.240,00           | 11.230,00        | 1,17%           | -1,49%            | 0,29%          | -                        | -                         | 418,00                    | 679.566,26                 | 8.429,76        | 835,95              |
| CARTON S                  | -                     | -               | -              | -                     | -                 | -                   | -                   | 9.850,00         | 0,00%           | 9,44%             | 0,00%          | -                        | -                         | 0,00                      | 1.061.003,09               | 14.208,76       | 749,65              |
| CELSIA C                  | 537.684,00            | 126             | 2.392,52       | 4.449,67              | 4.400,00          | 4.420,00            | 4.500,00            | 4.437,00         | 0,84%           | 0,84%             | 2,73%          | 15-ENE-2021              | 22-ENE-2021               | 292,00                    | 4.747.468,22               | 4.778,98        | 112,73              |
| CEMARGOS C                | 772.819,00            | 199             | 3.872,89       | 5.011,38              | 4.900,00          | 4.900,00            | 5.080,00            | 5.050,00         | 3,06%           | -23,72%           | 2,91%          | 09-FEB-2021              | 16-FEB-2021               | 251,20                    | 6.671.564,37               | 6.121,66        | 89,52               |
| CNEC C                    | 229.521,00            | 83              | 2.535,57       | 11.047,24             | 10.650,00         | 10.740,00           | 11.490,00           | 11.490,00        | 7,89%           | -2,46%            | 1,47%          | -                        | -                         | 0,05                      | 2.040.888,27               | 4.121,66        | 631,86              |
| CONCREC C                 | 5.766.944,00          | 81              | 2.109,05       | 365,71                | 366,00            | 360,00              | 378,00              | 369,00           | 0,82%           | -14,58%           | 0,14%          | -                        | -                         | 0,00                      | 418.540,07                 | 1.348,69        | 56,79               |
| CORFICOLCF C              | 259.024,00            | 184             | 7.411,77       | 28.614,23             | 28.200,00         | 28.200,00           | 28.990,00           | 28.560,00        | 1,28%           | -0,83%            | 3,18%          | -                        | -                         | 2.640,00                  | 9.160.568,94               | 25.772,44       | 5.280,65            |
| ECOPETROL C               | 19.051.745,00         | 1.745           | 42.765,41      | 2.244,70              | 2.200,00          | 2.200,00            | 2.257,00            | 2.242,00         | 1,91%           | -29,27%           | 11,24%         | -                        | -                         | 180,00                    | 92.183.629,49              | 1.372,00        | 322,29              |
| ELCONDOR C                | 99.733,00             | 17              | 101,98         | 1.022,51              | 1.020,00          | 1.015,00            | 1.038,00            | 1.033,00         | 1,27%           | -18,98%           | 0,17%          | -                        | -                         | 27,24                     | 593.319,89                 | 1.884,24        | 127,28              |
| ENKA C                    | -                     | -               | -              | -                     | -                 | -                   | -                   | 7,29             | 0,00%           | -33,73%           | 0,03%          | -                        | -                         | 0,00                      | 85.830,45                  | 33,80           | 1,28                |
| ETB C                     | 949.851,00            | 30              | 198,41         | 208,88                | 205,20            | 206,80              | 212,00              | 210,50           | 2,58%           | -15,80%           | 0,08%          | -                        | -                         | 0,00                      | 747.391,49                 | 569,09          | 34,28               |
| EXITO C                   | 22.215,00             | 28              | 287,53         | 12.942,87             | 12.500,00         | 12.800,00           | 13.330,00           | 12.870,00        | 2,96%           | -14,20%           | 0,16%          | -                        | -                         | 2.438,00                  | 5.760.667,55               | 16.077,87       | 128,69              |
| FABRICATO S               | 8.130.333,00          | 7               | 37,80          | 4,65                  | 4,72              | 4,70                | 4,70                | 4,70             | -0,42%          | -10,48%           | 0,03%          | -                        | -                         | 0,00                      | 43.248,69                  | 56,35           | -1,10               |
| GEB C                     | 2.035.898,00          | 104             | 5.095,99       | 2.503,07              | 2.498,00          | 2.498,00            | 2.525,00            | 2.498,00         | 0,00%           | 14,85%            | 8,90%          | -                        | -                         | 140,00                    | 22.934.580,19              | 1.426,01        | 201,05              |
| GRUBOLIVAR C              | 17.593,00             | 59              | 1.095,68       | 62.279,09             | 62.000,00         | 62.000,00           | 64.200,00           | 63.500,00        | 2,42%           | -7,97%            | 0,28%          | 09-DIC-2020              | 16-DIC-2020               | 1.505,00                  | 5.017.526,41               | 134.524,11      | 16.600,43           |
| GRUPOARGOS C              | 514.215,00            | 120             | 6.294,06       | 12.240,13             | 12.090,00         | 12.100,00           | 12.300,00           | 12.290,00        | 1,65%           | -32,62%           | 4,43%          | 08-ENE-2021              | 18-ENE-2021               | 376,00                    | 9.937.969,39               | 18.866,29       | 563,14              |
| GRUPOAVAL C               | 70.661,00             | 5               | 69,18          | 979,03                | 959,00            | 965,00              | 988,00              | 988,00           | 3,02%           | -28,66%           | 0,59%          | 25-NOV-2020              | 2-DIC-2020                | 60,00                     | 22.135.079,82              | 912,65          | 136,05              |
| GRUPOSURA C               | 279.313,00            | 194             | 6.221,19       | 22.273,19             | 21.950,00         | 21.950,00           | 22.600,00           | 22.100,00        | 0,68%           | -34,30%           | 6,44%          | 28-DIC-2020              | 5-ENE-2021                | 634,00                    | 12.421.236,69              | 40.455,40       | 1.601,76            |
| INESA S                   | -                     | -               | -              | -                     | -                 | -                   | -                   | 419,00           | 0,00%           | 0,00%             | 0,00%          | 09-DIC-2020              | 16-DIC-2020               | 49,53                     | 41.892,02                  | 1.307,16        | 59,78               |
| INVENSA S                 | -                     | -               | -              | -                     | -                 | -                   | -                   | 506,00           | 0,00%           | 0,00%             | 0,00%          | 09-DIC-2020              | 16-DIC-2020               | 72,61                     | 316,625,00                 | 1.780,19        | 47,50               |
| ISA C                     | 224.033,00            | 161             | 4.948,15       | 22.086,69             | 21.700,00         | 21.840,00           | 22.290,00           | 22.080,00        | 1,75%           | 18,20%            | 9,74%          | 09-DIC-2020              | 16-DIC-2020               | 675,00                    | 24.457.527,90              | 11.258,52       | 1.483,74            |
| MINEROS C                 | 225.560,00            | 58              | 838,51         | 3.717,44              | 3.750,00          | 3.700,00            | 3.735,00            | 3.720,00         | -0,80%          | 11,38%            | 0,51%          | 05-ENE-2021              | 13-ENE-2021               | 193,00                    | 973.477,14                 | 3.561,79        | 467,16              |
| NUTRESA C                 | 374.240,00            | 177             | 8.469,83       | 22.632,08             | 21.990,00         | 22.000,00           | 23.100,00           | 22.900,00        | 4,14%           | -10,20%           | 7,22%          | 09-DIC-2020              | 16-DIC-2020               | 649,20                    | 10.536.827,19              | 19.001,59       | 1.116,87            |
| OCCIDENTE S               | -                     | -               | -              | -                     | -                 | -                   | -                   | 34.000,00        | 0,00%           | -10,53%           | 0,62%          | 25-NOV-2020              | 2-DIC-2020                | 1.761,72                  | 5.300.591,47               | 28.739,47       | 2.936,38            |
| PFAVAL C                  | 23.097.735,00         | 877             | 22.959,50      | 994,02                | 970,00            | 973,00              | 1.015,00            | 1.005,00         | 3,61%           | -28,21%           | 4,80%          | 25-NOV-2020              | 2-DIC-2020                | 60,00                     | 22.135.079,82              | 912,65          | 136,05              |
| PFCOLOM C                 | 1.285.714,00          | 1.240           | 36.409,84      | 28.318,77             | 27.880,00         | 27.900,00           | 28.500,00           | 28.250,00        | 1,33%           | -36,23%           | 10,29%         | 28-DIC-2020              | 5-ENE-2021                | 1.638,00                  | 27.197.097,98              | 26.882,42       | 3.489,59            |
| PFCEMARGOS C              | 174.740,00            | 84              | 708,64         | 4.055,38              | 3.948,00          | 3.940,00            | 4.100,00            | 4.090,00         | 3,60%           | -25,64%           | 1,07%          | 09-FEB-2021              | 16-FEB-2021               | 251,20                    | 6.671.564,37               | 6.121,66        | 89,52               |
| PFCORFICOL C              | 46.709,00             | 63              | 1.094,79       | 23.438,55             | 23.500,00         | 23.200,00           | 23.580,00           | 23.210,00        | -1,23%          | -3,37%            | 0,34%          | -                        | -                         | 2.640,00                  | 9.160.568,94               | 25.772,44       | 5.280,65            |
| PFDAVYNDIA C              | 131.212,00            | 146             | 3.765,02       | 28.694,19             | 28.000,00         | 28.200,00           | 28.980,00           | 28.740,00        | 2,64%           | -33,87%           | 3,18%          | -                        | -                         | 926,00                    | 3.103.732,73               | 25.385,01       | 2.914,08            |
| PFGRUPOARG C              | 84.197,00             | 69              | 794,33         | 9.434,13              | 9.300,00          | 9.310,00            | 9.500,00            | 9.470,00         | 1,83%           | -29,22%           | 2,42%          | 08-ENE-2021              | 18-ENE-2021               | 376,00                    | 9.937.969,39               | 18.866,29       | 563,14              |
| PFGRUPOSURA C             | 262.275,00            | 259             | 4.765,96       | 18.171,60             | 17.780,00         | 17.700,00           | 18.470,00           | 18.200,00        | 2,36%           | -35,55%           | 2,45%          | 28-DIC-2020              | 5-ENE-2021                | 634,00                    | 12.421.236,69              | 40.455,40       | 1.601,76            |
| POPULAR S                 | -                     | -               | -              | -                     | -                 | -                   | -                   | 280,00           | 0,00%           | -12,50%           | 0,10%          | 25-NOV-2020              | 2-DIC-2020                | 19,20                     | 2.163.091,42               | 361,83          | 42,53               |
| PROMIGAS C                | 34.985,00             | 23              | 263,01         | 7.517,72              | 7.300,00          | 7.390,00            | 7.980,00            | 7.980,00         | 9,32%           | 1,66%             | 1,60%          | 15-DIC-2020              | 22-DIC-2020               | 388,00                    | 9.056.087,38               | 3.165,89        | 1.066,93            |
| TERPEL C                  | 49.001,00             | 61              | 394,70         | 8.054,88              | 8.020,00          | 8.000,00            | 8.100,00            | 8.055,00         | 0,44%           | -22,55%           | 0,42%          | -                        | -                         | 655,70                    | 1.461.374,39               | 11.741,14       | 1.311,40            |
| VALSIMESA S               | -                     | -               | -              | -                     | -                 | -                   | -                   | 4.800,00         | 0,00%           | -10,78%           | 0,02%          | -                        | -                         | 141,10                    | 154.726,06                 | 8.356,41        | 655,00              |
| CLH C                     | 876.473,00            | 46              | 2.826,64       | 3.225,02              | 3.228,00          | 3.218,00            | 3.228,00            | 3.225,00         | -0,09%          | -25,26%           | -              | 23-NOV-2020              | -                         | 3.228,37                  | 1.864.947,65               | 8.719,08        | 8.719,08            |
| COLTEJER S                | 148,00                | 1               | 0,10           | 700,00                | 1.105,00          | 0,00                | 0,00                | 1.105,00         | 0,00%           | -                 | -              | 22-OCT-2019              | -                         | 1.105,00                  | 707.388,50                 | 10.110,53       | 10.110,53           |
| HCOLSEL C                 | 400.000,00            | 1               | 4.762,40       | 11.906,00             | 11.520,00         | 11.906,00           | 11.906,00           | 11.906,00        | 3,35%           | -19,64%           | 1,95%          | 19-NOV-2020              | 11-NOV-2020               | 11.520,74                 | 11.520,74                  | 119,06          | 15.000,00           |
| COLCAP C                  | 466.011,00            | 17              | 6.008,43       | 12.893,32             | 12.677,00         | 12.836,50           | 12.950,00           | 12.950,00        | 2,15%           | -20,22%           | -              | 23-NOV-2020              | 12-NOV-2020               | 12.696,61                 | 4.687.123,00               | 17.160,00       | 17.160,00           |
| PFAVAL S                  | 506.341,00            | 32              | 87,05          | 160,07                | 150,00            | 160,00              | 160,00              | 160,00           | 6,67%           | -90,96%           | 0,34%          | -                        | -                         | 147,62                    | 54.481,27                  | 16,91           | 16,91               |

(1) La Canasta EQTY se recalcula trimestralmente evaluando la frecuencia y rotación de cada especie. (2) El precio medio es calculado al tomar el volumen total de todas las operaciones de contado realizadas en el día de negociación, dividido entre la cantidad total de acciones negociadas en el mismo día. (3) Los precios mayor y menor son calculados tomando solo las operaciones de contado del día de negociación que han cumplido con el criterio de marcación de precio definido en el artículo 3.3.5.3



## ÍNDICE DE MILLONARIOS (Datos del 23 de Noviembre 2020)

|   | Patrimonio neto total                       | Ultimo cambio(\$) | Cambio YTD(\$) |
|---|---|-------------------|----------------|
|   | JEFF BEZOS<br>182.000 MILLONES              | 713 MILLONES      | 67.000 MILL.   |
|   | ELON R MUSK<br>128.000 MILLONES             | 7.240 MILLONES    | 100.000 MILL.  |
|   | WILLIAM HENRY GATES III<br>128.000 MILLONES | 67,3 MILLONES     | 14.500 MILL.   |
|   | BERNARD ARNAULT<br>105.000 MILLONES         | 413 MILLONES      | 737 MILL.      |
|   | MARK ZUCKERBERG<br>102.000 MILLONES         | 467 MILLONES      | 23.300 MILL.   |
|   | WARREN E. BUFFETT<br>86.800 MILLONES        | 842 MILLONES      | 2.500 MILL.    |
|   | LARRY PAGE<br>81.300 MILLONES               | 323 MILLONES      | 16.700 MILL.   |
|   | SERGEY BRIN<br>78.700 MILLONES              | 310 MILLONES      | 16.000 MILL.   |
|   | STEVE BALLMER<br>76.100 MILLONES            | 93,3 MILLONES     | 18.000 MILL.   |
|  | MUKESH AMBANI<br>74.000 MILLONES            | 1.790 MILLONES    | 1.790 MILL.    |

Fuente: Bloomberg / Cifras en dólares

| Yield (9) | QTOBIN (10) | RPQ (11) | YTD (12) | COMP. COLCAP(13) | COMP. COLS(14) | Especies Canasta EQTY(1) |
|-----------|-------------|----------|----------|------------------|----------------|--------------------------|
| 7,58%     | 0,31        | 8,99     | 0,00%    | 0,00%            | 0,00%          | AGROCHAL                 |
| 8,82%     | 0,83        | 5,48     | -22,19%  | 0,00%            | 5,74%          | BBVACOL                  |
| 5,79%     | 1,05        | 8,11     | -35,68%  | 7,17%            | 0,00%          | BICOLMBIA                |
| 5,60%     | 1,18        | 9,03     | -15,43%  | 3,34%            | 0,00%          | BOGOTA                   |
| 3,72%     | 1,33        | 13,43    | -3,19%   | 0,27%            | 17,78%         | BVC                      |
| 0,00%     | 0,69        | 13,14    | 9,44%    | 0,00%            | 0,09%          | CARTON                   |
| 6,58%     | 0,93        | 39,36    | 0,61%    | 2,58%            | 0,00%          | CELSIA                   |
| 4,97%     | 0,82        | 56,41    | -30,82%  | 2,76%            | 0,00%          | CEMARGOS                 |
| 0,00%     | 2,57        | 18,18    | -3,93%   | 1,39%            | 0,00%          | CNEC                     |
| 0,00%     | 0,27        | 6,50     | -18,72%  | 0,00%            | 9,29%          | CONCRET                  |
| 9,24%     | 1,11        | 5,41     | -7,27%   | 3,01%            | 0,00%          | CORFICOLF                |
| 8,03%     | 1,63        | 6,96     | -32,37%  | 12,40%           | 0,00%          | ECOPETROL                |
| 2,64%     | 0,55        | 8,12     | -21,44%  | 0,00%            | 11,38%         | ELCONDOR                 |
| 0,00%     | 0,22        | 5,70     | -26,44%  | 0,00%            | 1,61%          | ENKA                     |
| 0,00%     | 0,37        | 6,14     | -18,73%  | 0,08%            | 4,93%          | ETB                      |
| 18,94%    | 0,80        | 100,01   | -7,28%   | 0,16%            | 10,94%         | EXITO                    |
| 0,00%     | 0,08        | -4,27    | -6,00%   | 0,00%            | 2,09%          | FABRICATO                |
| 5,60%     | 1,75        | 12,42    | 12,52%   | 8,42%            | 0,00%          | GEB                      |
| 2,37%     | 0,47        | 3,83     | -17,53%  | 0,00%            | 16,55%         | GRUBOLIVAR               |
| 3,06%     | 0,65        | 21,82    | -30,96%  | 4,19%            | 0,00%          | GRUPOARGOS               |
| 6,07%     | 1,08        | 7,26     | -32,56%  | 0,00%            | 0,00%          | GRUPOVAL                 |
| 2,87%     | 0,55        | 13,80    | -35,00%  | 6,10%            | 0,00%          | GRUPOSURA                |
| 11,82%    | 0,32        | 7,01     | 0,00%    | 0,00%            | 0,00%          | INESA                    |
| 14,35%    | 0,28        | 10,65    | 0,00%    | 0,00%            | 0,00%          | INVENSA                  |
| 3,06%     | 1,96        | 14,88    | 12,65%   | 11,86%           | 0,00%          | ISA                      |
| 5,19%     | 1,04        | 7,96     | 14,46%   | 0,48%            | 0,00%          | MINEROS                  |
| 2,83%     | 1,21        | 20,50    | -9,84%   | 6,83%            | 0,00%          | NUTRESA                  |
| 5,18%     | 1,18        | 11,58    | -10,53%  | 0,00%            | 0,00%          | OCCIDENTE                |
| 5,97%     | 1,10        | 7,39     | -31,16%  | 4,54%            | 0,00%          | PFAL                     |
| 5,80%     | 1,05        | 8,10     | -38,32%  | 13,55%           | 0,00%          | PFBCOLOM                 |
| 6,14%     | 0,67        | 45,69    | -27,99%  | 1,01%            | 0,00%          | PFCEMARGOS               |
| 11,37%    | 0,90        | 4,40     | -8,98%   | 0,32%            | 18,29%         | PFRCOLCOL                |
| 3,22%     | 1,13        | 9,86     | -37,49%  | 3,01%            | 0,00%          | PFDAVVINDA               |
| 3,97%     | 0,50        | 16,82    | -29,85%  | 2,30%            | 0,00%          | PFGRUPOARG               |
| 3,48%     | 0,45        | 11,36    | -37,88%  | 2,32%            | 0,00%          | PFGRUPOSURA              |
| 6,86%     | 0,77        | 6,58     | -14,11%  | 0,00%            | 0,00%          | POPULAR                  |
| 4,86%     | 2,52        | 7,48     | -0,25%   | 1,51%            | 0,00%          | PROMICAS                 |
| 8,14%     | 0,69        | 6,14     | -19,45%  | 0,40%            | 0,00%          | TERPEL                   |
| 2,94%     | 0,57        | 7,33     | -10,78%  | 0,00%            | 1,31%          | VALSIMESA                |
| 25,31     | 0,00%       | 0,37     | 127,42   | -26,79%          | 0,00%          | CLH                      |
| -356,01   | 0,00%       | 0,11     | -3,10    | 0,00%            | 0,00%          | COLTEJER                 |
| 0,00      | 0,46%       | 0,79     | 0,00     | -22,78%          | 0,00           | HCOLSET                  |
| 0,00      | 0,67%       | 0,75     | 0,00     | -22,92%          | 0,00           | ICOLCAP                  |
| -3.037,86 | 0,00%       | 9,46     | -0,05    | -91,28%          | 0,00           | PFVAH                    |

Variación porcentual del precio de cierre de hoy con el primer día hábil del año. (13) La participación porcentual de cada acción en el COLCAP se calcula teniendo en cuenta el último precio de cierre y la ponderación fija que se asigna trimestralmente. (14) La participación porcentual de cada acción en el COLS se calcula teniendo en cuenta el último precio de cierre y la ponderación fija que se asigna trimestralmente.

C. Continuo S. Subasta

Fuente: BVC

## DOW JONES



Fuente: Bloomberg

## NASDAQ



Fuente: Bloomberg

## STANDARD &amp; POOR'S



Fuente: Bloomberg

## IBEX



Fuente: Bloomberg

## NIKKEI



Fuente: Bloomberg

## BOVESPA



Fuente: Bloomberg

## FONDOS DE INVERSIÓN COLECTIVA CATEGORIZADOS

DATOS DEL 22 DE NOVIEMBRE DE 2020

| CATEGORIA DE FIC / ADMINISTRADOR                     | NOMBRE FIC  | RENTABILIDAD EFECTIVA ANUAL MENSUAL (%) | SEMESTRAL (%) | ANUAL (%) |
|--|---|---|---------------|-----------|
| <b>FONDOS RENTA FIJA NACIONAL LIQUIDEZ</b>           |   |   |               |           |
| ACCIONES Y VALORES                                   | FIC ACCIVAL VISTA - ÚNICA                             | 1,438                                   | 3,334         | 3,814     |
| ADCAP COLOMBIA S.A.                                  | INVERTIR AHORRO PLUS - ÚNICA                          | 1,361                                   | 3,882         | 4,051     |
| BBVA FIDUCIARIA                                      | BBVA EFECTIVO - CLIENTE INVERSIONISTA                 | 1,394                                   | 3,432         | 3,814     |
| BTG PACTUAL  | BTG PACTUAL - LIQUIDEZ - CLASE A                      | 1,485                                   | 3,760         | 3,446     |
| CREDICORP CAPITAL S.A.                               | FONVAL - ÚNICA  | 0,759                                   | 2,321         | 2,460     |
| FIDUAGRARIA  | CONFIRENTA - 1  | 1,559                                   | 4,682         | 4,709     |
| FIDUCIARIA BOGOTA S.A.                               | SUMAR - HASTA 97 SMMLV                                | 0,467                                   | 2,310         | 3,186     |
| FIDUCIARIA CORFICOLOMBIANA S.A.                      | FIC VALOR PLUS I - TP1                                | 1,129                                   | 3,269         | 3,259     |
| FIDUCOLMENA  | RENTAFACIL - PERSONA NATURAL Y PYME                   | 1,205                                   | 3,364         | 2,870     |
| FIDUOCCIDENTE S.A.                                   | FIC OCCIRENTA - PYMES Y PERSONA NATURAL               | 1,365                                   | 3,450         | 3,743     |
| FIDUPOPULAR  | RENTAR - RENTAR TP1                                   | 1,519                                   | 4,083         | 3,699     |
| SKANDIA FIDUCIARIA S.A.                              | SKANDIA EFECTIVO - TIPO D                             | 1,750                                   | 3,860         | 4,068     |
| <b>FONDOS RENTA FIJA NACIONAL ENTIDADES PÚBLICAS</b> |   |   |               |           |
| FIDUAGRARIA  | FIC 600 - PÚBLICO DIFERENCIADO                        | 1,737                                   | 3,739         | 3,990     |
| FIDUCIARIA BOGOTA S.A.                               | FIDUGOB - HASTA 10.834 SMMLV                          | 1,810                                   | 3,778         | 4,465     |
| FIDUCOLDEX   | FIC FIDUCOLDEX - PERSONA NATURAL < 2,000 MM           | 1,382                                   | 4,144         | 4,108     |
| FIDUCIARIA CORFICOLOMBIANA S.A.                      | CONFIANZA PLUS - ÚNICA                                | 1,420                                   | 3,400         | 3,500     |
| FIDUPOPULAR  | FIDULIQUIDEZ - FIDULIQUIDEZ DIRECTOS                  | 1,888                                   | -             | -         |
| <b>FONDOS RENTA FIJA PESOS DE CORTO PLAZO</b>        |   |   |               |           |
| ADCAP SCB  | ADCAP MULTIPLAZOS - ÚNICA                             | 2,929                                   | 6,279         | 5,147     |
| FIDUAGRARIA  | RENTAPAIS - ÚNICA                                     | 1,488                                   | 3,295         | 3,695     |
| FIDUOCCIDENTE S.A.                                   | FIC OCCIBONOS - ÚNICA                                 | 2,887                                   | 6,152         | 4,440     |
| FIDUPOPULAR  | RENTAR 30 - ÚNICA                                     | 3,791                                   | 7,311         | 5,675     |
| <b>FONDOS RENTA FIJA PESOS DE MEDIANO PLAZO</b>      |   |   |               |           |
| ACCIONES Y VALORES                                   | FIC ACCIVAL RENTA FIJA 180 - ÚNICA                    | 3,996                                   | 8,254         | 7,271     |
| ADCAP SCB  | ADCAP RENTA FIJA COLOMBIA - ÚNICA                     | 3,073                                   | 6,946         | 6,067     |
| BTG PACTUAL  | DEUDA PRIVADA - CLASE A                               | 3,717                                   | 8,658         | 6,616     |
| CORREDORES DAVIVIENDA                                | FIC MULTIESCALA - A                                   | 3,766                                   | 7,552         | 7,274     |
| FIDUCIARIA CORFICOLOMBIANA S.A.                      | DEUDA CORPORATIVA - ÚNICA                             | 3,930                                   | 7,018         | 5,677     |
| FIDUCOLDEX   | FIC FIDUCOLDEX 60 MODERADO - ÚNICA                    | 1,820                                   | 7,778         | 5,705     |
| ITAU ASSET MANAGEMENT                                | ITAU MEDIANO PLAZO - ÚNICA                            | 4,786                                   | 11,086        | 8,049     |
| <b>FONDOS RENTA FIJA PESOS DE LARGO PLAZO</b>        |   |   |               |           |
| CORREDORES DAVIVIENDA                                | FIC RENTA FIJA LARGO PLAZO - PÚBLICO GENERAL          | 6,918                                   | 12,799        | 8,888     |
| CREDICORP CAPITAL S.A.                               | CREDICORP CAPITAL RENTA FIJA GLOBAL - ÚNICA           | 23,169                                  | 18,548        | 3,863     |
| FIDUCIARIA BOGOTA S.A.                               | ÓPTIMO - ÚNICA  | 7,817                                   | 7,550         | 10,185    |
| ITAU ASSET MANAGEMENT                                | ITAU LARGO PLAZO - ÚNICA                              | 7,059                                   | 10,836        | 9,904     |
| <b>FONDO DE ACTIVO DE CRÉDITO</b>                    |   |   |               |           |
| BTG PACTUAL S.A.                                     | CRÉDITO - CLASE 12                                    | 3,791                                   | 3,741         | 5,071     |
| CREDICORP CAPITAL S.A.                               | FONVAL DERECHOS ECONOMICOS 2020 - ÚNICA               | -69,884                                 | -25,462       | -11,514   |
| CREDICORP CAPITAL S.A.                               | FONVAL DERECHOS ECONOMICOS 2026 - ÚNICA               | 9,017                                   | 7,822         | 7,891     |
| <b>FONDOS ACCIONARIO NACIONAL</b>                    |   |   |               |           |
| ACCIONES Y VALORES                                   | FIC ACCIVAL ACCIONES NACIÓN - ÚNICA                   | 96,818                                  | 40,078        | -14,381   |
| ALIANZA FIDUCIARIA                                   | FONDO ACCIONES - TIPO A                               | 89,791                                  | 41,161        | -13,623   |
| BTG PACTUAL  | ACCIONES COLOMBIA - CLASE A                           | 90,715                                  | 43,661        | -12,576   |
| CORREDORES DAVIVIENDA                                | FIC ACCIÓN - A  | 127,022                                 | 21,082        | -27,200   |
| CREDICORP CAPITAL S.A.                               | CREDICORP CAPITAL ACCIONES COLOMBIA - ÚNICA           | 93,870                                  | 45,026        | -16,393   |
| FIDUBOGOTA   | FIDUACCIÓN - ÚNICA                                    | 86,448                                  | 38,826        | -14,210   |
| FIDUCIARIA CORFICOLOMBIANA S.A.                      | ACCIONES PLUS - ÚNICA                                 | 88,043                                  | 31,121        | -21,902   |
| CREDICORP CAPITAL S.A.                               | CREDICORP CAPITAL ACCIONES GEA - ÚNICA                | 65,744                                  | 40,925        | -26,906   |
| <b>FONDO DE RENTA FIJA INTERNACIONAL</b>             |   |   |               |           |
| ALIANZA FIDUCIARIA                                   | ALIANZA RENTA FIJA MERCADOS EMERGENTES - TIPO I       | -17,130                                 | 9,319         | 15,012    |
| BTG PACTUAL  | RENTA FIJA INTERNACIONAL - CLASE A                    | -18,760                                 | 4,668         | 6,936     |
| CREDICORP CAPITAL S.A.                               | CREDICORP CAPITAL RENTA DISTRIBUTIVA - ÚNICA          | 8,285                                   | 10,270        | 8,577     |
| CREDICORP CAPITAL S.A.                               | CREDICORP CAPITAL RENTA FIJA GLOBAL - ÚNICA           | 23,169                                  | 18,548        | 3,863     |
| <b>FONDO ACCIONARIO INTERNACIONAL</b>                |   |   |               |           |
| BTG PACTUAL  | ACCIONES INTERNACIONALES - CLASE A                    | 17,066                                  | 31,487        | 18,649    |
| CREDICORP CAPITAL S.A.                               | CREDICORP CAPITAL ACCIONES COLOMBIA - ÚNICA           | 93,870                                  | 45,026        | -16,393   |
| FIDUCIARIA CORFICOLOMBIANA S.A.                      | ACCIONES GLOBALES - ÚNICA                             | 15,350                                  | 32,066        | 19,546    |
| <b>FONDO DE ALTO RENDIMIENTO NACIONAL</b>            |   |   |               |           |
| FIDUCIARIA CORFICOLOMBIANA S.A.                      | CAPITAL PLUS - ÚNICA                                  | 2,258                                   | 4,306         | 4,306     |
| FIDUPOPULAR  | RENTAR CAPITAL - ÚNICA                                | 2,787                                   | 4,374         | 4,748     |
| FIDUOCCIDENTE S.A.                                   | FIC RENTA FIJA DINAMICA - ÚNICA                       | 3,272                                   | 6,432         | 6,730     |
| SKANDIA FIDUCIARIA S.A.                              | SKANDIA MULTIPLAZO - TIPO D                           | 7,300                                   | 10,135        | 7,875     |
| CREDICORP CAPITAL S.A.                               | CREDICORP CAPITAL RENTA FIJA ALTO RENDIMIENTO - ÚNICA | 2,753                                   | 6,324         | 5,718     |
| <b>FONDO BALANCEADO MENOR RIESGO</b>                 |   |   |               |           |
| FIDUCIARIA BOGOTA S.A.                               | ES+ - PRINCIPAL                                       | 12,511                                  | 11,101        | 5,675     |
| CREDICORP CAPITAL S.A.                               | CREDICORP CAPITAL BALANCEADO COLOMBIA - ÚNICA         | 16,989                                  | 8,686         | 2,957     |
| FIDUCIARIA CORFICOLOMBIANA S.A.                      | S.A. ESTRATEGIA MODERADA - ÚNICA                      | 13,472                                  | 12,285        | 1,093     |
| FIDUCIARIA BOGOTA S.A.                               | CUBRIR BALANCEADO INTERNACIONAL - DE 4 A 80 SMMLV     | -6,863                                  | 8,447         | 12,754    |
| <b>FONDO BALANCEADO MAYOR RIESGO</b>                 |   |   |               |           |
| FIDUCIARIA DAVIVIENDA                                | FIC SEGURIDAD - ÚNICA                                 | 66,269                                  | 32,424        | -12,827   |
| BBVA FIDUCIARIA S.A.                                 | BBVA ESTRATEGIA BALANCEADO GLOBAL - ÚNICA             | 49,123                                  | 31,727        | 0,344     |
| <b>FONDO INMOBILIARIO DE RENTA NACIONAL</b>          |   |   |               |           |
| BTG PACTUAL S.A.                                     | VISUM RENTAS INMOBILIARIAS - PÚBLICO GENERAL          | -8,403                                  | 1,012         | -         |
| CREDICORP CAPITAL S.A.                               | INMOBILIARIO INMOVAL - PÚBLICO GENERAL                | 3,026                                   | -3,742        | 0,894     |
| SKANDIA FIDUCIARIA S.A.                              | SKANDIA COMPRAR PARA ARRENDAR - TIPO C                | 4,006                                   | 1,726         | 3,701     |
| <b>FONDO INMOBILIARIO DE DESARROLLO NACIONAL</b>     |   |   |               |           |
| CREDICORP CAPITAL S.A.                               | INMOVAL DESARROLLOS - ÚNICA                           | 3,348                                   | -2,183        | -7,851    |

NOTAS: - La información de cada categoría corresponde al Grupo de Participación Retail. - Las rentabilidades se encuentran expresadas en términos efectivos anuales y no son indicativas de futuros resultados. - El inversionista debe tener en cuenta otros factores tales como la política de inversión y el perfil de riesgo de cada Fondo de Inversión Colectiva. - La información contenida es solo una guía general y no debe ser usada como base para la toma de decisiones de inversión o desinversión.

Fuente: www.sifcolombia.com