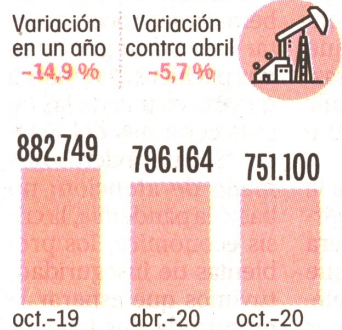


La economía colombiana continúa dando señales de recuperación

Al cierre del tercer trimestre del año, solo dos sectores claves de la producción (petróleo y financiero) siguen con cifras por debajo de las registradas en abril. La venta de vehículos nuevos, transporte aéreo de pasajeros y ocupación hotelera, con los mayores avances.

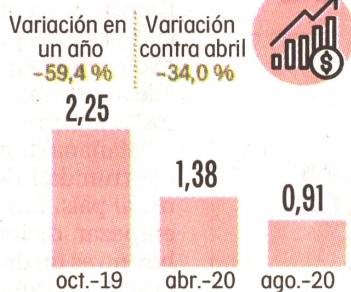
SIGNOS VITALES EN MEDIO DE LA PANDEMIA

PRODUCCIÓN PETROLERA (Barriles diarios)



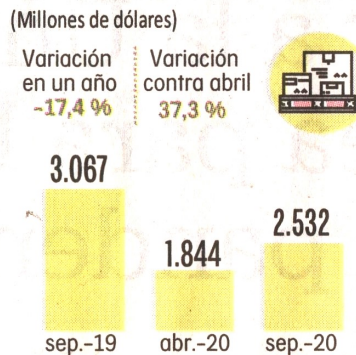
Fuente: Ministerio de Minas y Energía

UTILIDADES MENSUALES DE LAS ENTIDADES FINANCIERAS (Billones de pesos)



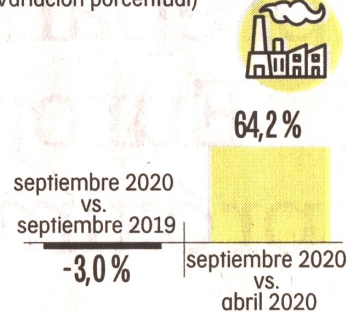
Fuente: Superfinanciera

EXPORTACIONES (Millones de dólares)



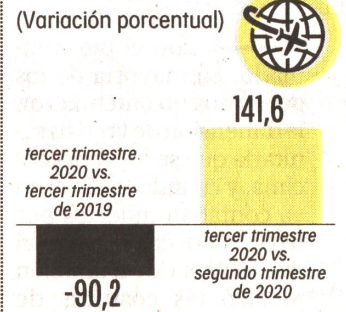
Fuente: Dane

PRODUCCIÓN REAL DE LA INDUSTRIA (Variación porcentual)



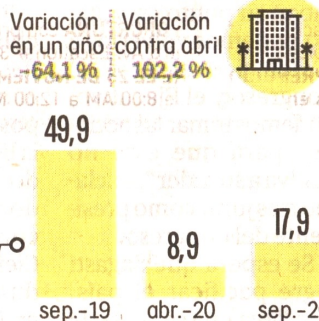
Fuente: Dane

VENTAS DE AGENCIAS DE VIAJES (Variación porcentual)



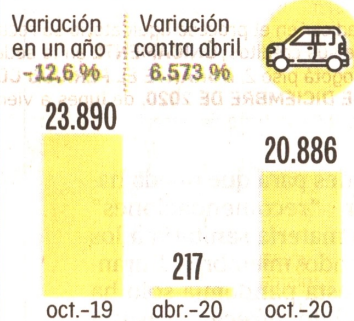
Fuente: Dane

OCUPACIÓN HOTELERA (Porcentaje de ocupación)




Fuente: Dane

VENTA DE VEHÍCULOS NUEVOS (Unidades matriculadas durante el mes)



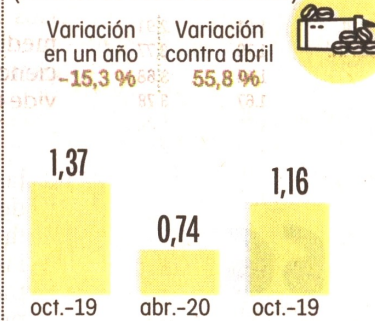
Fuente: Andemos

VENTAS MENSUALES DEL COMERCIO AL POR MENOR (Variación porcentual)



Fuente: Dane

PRODUCCIÓN MENSUAL DE CAFÉ (Millones de sacos de 60 kilos)



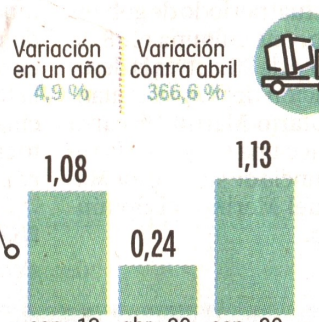
Fuente: Federación Nacional de Cafeteros

TRANSPORTE AÉREO DE PASAJEROS (Millones)



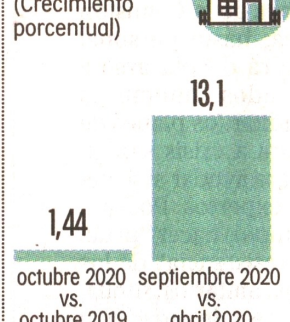
Fuente: Aerocivil

DESPACHOS DE CEMENTO GRIS (Millones de toneladas)



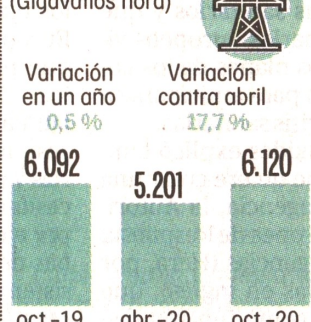
Fuente: Dane

GASTO MENSUAL DE LOS HOGARES (Crecimiento porcentual)




Fuente: Raddar

CONSUMO MENSUAL DE ENERGÍA (Gigavatios hora)



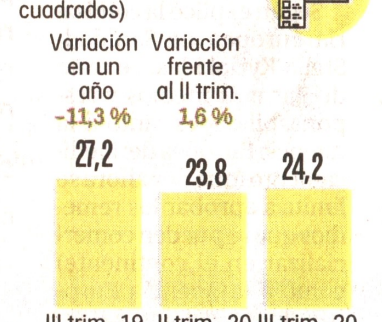
Fuente: XM

INVERSIÓN EN OBRAS CIVILES (Variación porcentual)



Fuente: Dane

CENSO DE EDIFICACIONES (Área en proceso, millones de metros cuadrados)



Fuente: Dane

Con una economía operando en más del 90 por ciento, son varios los sectores de la producción que continúan dando señales claras de recuperación, aunque aún falta un buen trecho para alcanzar las dinámicas que traían antes de que llegara la pandemia al país.

El panorama, aunque todavía no luce muy positivo, sí comienza a despejar los nubarrones que trajo la pandemia y así lo muestra el semáforo de la economía. En rojo,

los que no superan los datos de abril, el peor mes de 2020. En amarillo, los que superan los de abril, pero no el desempeño de 2019. Y en verde, los sectores que superan los de un año atrás.

El Dane revelará hoy el dato de crecimiento económico para el tercer trimestre del año, del que algunos analistas esperan una notable mejoría frente al del segundo trimestre, cuando el PIB tuvo una contracción del 15,7 por ciento.

Los economistas del Grupo Bancolombia estiman que el PIB del tercer trimestre del 2020 rondará el -9 por ciento, con lo cual, dicen, "lo peor de la crisis del covid-19 ha quedado atrás" si se tiene en cuenta el PIB del segundo trimestre.

Lo anterior estaría en línea con el Índice de Seguimiento de la Economía (ISE), que según el Dane, en agosto se situó en -10,63 por ciento, frente al 20,21 por ciento de abril del presente año.

Lo que nos muestra dicho semáforo es que, con excepción de la producción de petróleo y los resultados de las entidades financieras, 13 sectores muestran avances en su recuperación. Se destacan las ventas de vehículos nuevos, el transporte aéreo de pasajeros, las ventas de las agencias de viajes y la ocupación hotelera, entre otros. Pero sobresalen más los despachos de cemento gris, el consumo de los hogares y el de energía.