









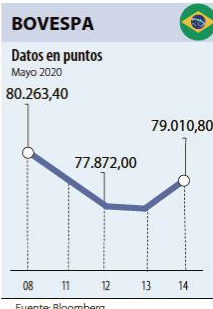
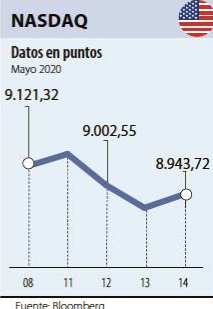


ÍNDICE DE MILLONARIOS (Datos del 13 de Mayo 2020)

	Patrimonio neto total	Último cambio(YTD)	Cambio YTD(\$)
 JEFF BEZOS	143.00 MILLONES	584 MILLONES	28.3 BILL.
 WILLIAM HENRY GATES III	106.00 MILLONES	1.09 BILLONES	7.58 BILL.
 MARK ZUCKERBERG	78.200 MILLONES	1.84 BILLONES	230 MILL.
 BERNARD ARNAULT	76.400 MILLONES	1.87 BILLONES	28.9 BILL.
 WARREN E. BUFFETT	67.300 MILLONES	1.14 BILLONES	22.0 BILL.
 STEVE BALLMER	65.200 MILLONES	945 MILLONES	7.02 BILL.
 LARRY PAGE	64.400 MILLONES	1.24 BILLONES	200 MILL.
 SERGEY BRIN	62.500 MILLONES	1.17 BILLONES	216 MILL.
 LAWRENCE JOSEPH ELLISON	58.500 MILLONES	693 MILLONES	309 MILL.
 ROB WALTON	54.600 MILLONES	120 MILLONES	331 MILL.

Fuente: Bloomberg / Cifras en dólares



FONDOS DE INVERSIÓN COLECTIVA CATEGORIZADOS

DATOS DEL 12 DE MAYO DE 2020

CATEGORIA DE FIC / ADMINISTRADOR	NOMBRE FIC	RENTABILIDAD MENSUAL (%)	RENTABILIDAD SEMESTRAL (%)	RENTABILIDAD ANUAL (%)
FONDOS RENTA FIJA NACIONAL LIQUIDEZ				
ADCAP COLOMBIA S.A.	INVERTIR AHORRO PLUS - ÚNICA	9,204	3,845	3,762
BBVA FIDUCIARIA	BBVA EFECTIVO - CLIENTE INVERSIONISTA	8,314	3,903	3,824
BTG PACTUAL	BTG PACTUAL - LIQUIDEZ - CLASE A	8,445	2,754	3,215
CREDICORP CAPITAL S.A.	FONVAL - ÚNICA	5,457	2,441	3,199
FIDUAGRARIA	CONFIRENTA - 1	13,190	4,122	-
FIDUCIARIA BANCOLOMBIA S.A.	FIDUCUENTA - ÚNICA	7,220	3,908	3,780
FIDUCIARIA BOGOTA S.A.	SUMAR - HASTA 97 SMMLV	8,314	3,696	3,201
FIDUCIARIA CORFICOLOMBIANA S.A.	FICVALOR PLUS I - TP1	6,999	2,873	2,888
FIDUCOLMENA	RENTAFACIL - PERSONA NATURAL Y PYME	6,152	2,030	2,742
FIDUOCCIDENTE S.A.	FIC OCCIRENTA - PYMES Y PERSONA NATURAL	10,004	3,677	3,638
FIDUCOOMEVA	FIC ABIERTO AVANZAR VISTA - PÚBLICO DIFERENCIADO	7,139	2,905	3,201
SKANDIA FIDUCIARIA S.A.	SKANDIA EFECTIVO - TIPO D	8,335	3,882	3,778
ULTRASERFINCO S.A.	ULTRASERFINCO - LIQUIDEZ - P3	6,992	2,788	3,046
VALORES BANCOLOMBIA S.A.	RENTE LIQUIDEZ - ÚNICA	8,810	4,056	3,928
FONDOS RENTA FIJA NACIONAL ENTIDADES PÚBLICAS				
CREDICORP CAPITAL FIDUCIARIA S.A.	FIDUCREDICORP VISTA - INMOBIL. PREVENTA	7,072	2,170	2,409
FIDUCIARIA BANCOLOMBIA S.A.	FIDUJEXCEDENTES - ÚNICA	8,071	3,750	3,711
FIDUAGRARIA	FIC 600 - PÚBLICO DIFERENCIADO	10,659	3,835	3,837
FIDUCIARIA BOGOTA S.A.	FIDUGOB - HASTA 10.834 SMMLV	11,618	4,743	4,349
FIDUCOLDEX	FIC FIDUCOLDEX - PERSONA NATURAL < 2,000 MM	11,126	3,552	-
FIDUCIARIA CORFICOLOMBIANA S.A.	CONFIANZA PLUS - ÚNICA	7,158	3,248	3,446
ITAU ASSET MANAGEMENT	ITAU MONEY MARKET - TIPO A	9,126	3,748	3,710
FONDOS RENTA FIJA NACIONAL CORTO PLAZO				
ADCAP SCB	ADCAP MULTIPLAZOS - ÚNICA	13,524	2,980	3,704
CREDICORP CAPITAL S.A.	FONVAL DEUDA CORPORATIVA - ÚNICA	29,280	3,830	4,344
FIDUAGRARIA	RENTAPAIS - ÚNICA	7,488	3,923	3,615
FIDUCIARIA BANCOLOMBIA S.A.	FIDURENTA - PARTICIPACION 30	20,097	4,816	4,824
FIDUOCCIDENTE S.A.	FIC OCCIBONOS - ÚNICA	11,809	1,953	3,286
ITAU ASSET MANAGEMENT	ITAU CORTO PLAZO - TIPO A	13,885	3,788	4,052
ULTRASERFINCO S.A.	ESPARTA 30 - ÚNICA	14,577	2,582	3,755
FONDOS RENTA FIJA NACIONAL MEDIANO PLAZO				
ADCAP SCB	ADCAP RENTA FIJA COLOMBIA - ÚNICA	30,345	3,477	3,885
BTG PACTUAL	DEUDA PRIVADA - CLASE A	26,412	2,799	4,066
CORREDORES DAVIVIENDA	FIC MULTIESCALA - A	29,885	4,712	5,081
FIDUCIARIA BANCOLOMBIA S.A.	PLAN SEMILLA - ÚNICA	25,803	3,672	4,773
FIDUCIARIA CORFICOLOMBIANA S.A.	DEUDA CORPORATIVA - ÚNICA	20,514	3,034	3,922
FIDUCOLDEX	FIC FIDUCOLDEX 60 MODERADO - ÚNICA	23,158	2,286	4,019
FIDUCIARIA DAVIVIENDA	DAVIPLUS RENTA FIJA PESOS - ÚNICA	18,620	0,323	2,443
ITAU ASSET MANAGEMENT	ITAU MEDIANO PLAZO - ÚNICA	23,547	3,243	4,508
ULTRASERFINCO S.A.	ESPARTA 180 - ÚNICA	20,932	1,829	3,561
FONDOS RENTA FIJA NACIONAL LARGO PLAZO				
CORREDORES DAVIVIENDA	FIC RENTA FIJA LARGO PLAZO - ÚNICA	45,588	1,041	5,190
CREDICORP CAPITAL S.A.	FONVAL RENTA FIJA COLOMBIA - ÚNICA	81,180	3,867	6,020
FIDUCIARIA BANCOLOMBIA S.A.	RENTE FIJA PLAZO - ÚNICA	49,717	4,802	6,551
FIDUCIARIA BOGOTA S.A.	ÓPTIMO - ÚNICA	58,522	9,648	9,084
ITAU ASSET MANAGEMENT	ITAU LARGO PLAZO - ÚNICA	62,927	5,257	6,129
FONDO DE ACTIVO DE CRÉDITO				
BTG PACTUAL S.A.	CRÉDITO - CLASE 12	6,643	6,384	6,466
CREDICORP CAPITAL S.A.	FONVAL DERECHOS ECONOMICOS 2020 - ÚNICA	5,636	5,270	6,582
CREDICORP CAPITAL S.A.	FONVAL DERECHOS ECONOMICOS 2026 - ÚNICA	8,385	7,868	7,901
FONDOS ACCIONARIO NACIONAL				
BTG PACTUAL	ACCIONES COLOMBIA - CLASE A	-42,549	-45,219	-23,814
CORREDORES DAVIVIENDA	FIC ACCIÓN - A	-63,049	-53,527	-29,288
CREDICORP CAPITAL S.A.	FONVAL ACCIONES DINAMICO - ÚNICA	-64,535	-49,925	-26,085
FIDUBOGOTA	FIDUACCIÓN - ÚNICA	-39,426	-45,411	-24,437
FIDUCIARIA BANCOLOMBIA S.A.	RENTE ACCIONES - ÚNICA	-57,216	-50,286	-27,952
FIDUCIARIA CORFICOLOMBIANA S.A.	ACCIONES PLUS - ÚNICA	-49,695	-52,335	-28,003
ULTRASERFINCO S.A.	"SERFINCO ACCIONES" - ÚNICA	-56,676	-47,904	-22,598
ULTRASERFINCO S.A.	ULTRASERFINCO GEA - ÚNICA	-72,552	-59,158	-34,601
VALORES BANCOLOMBIA S.A.	RENTE VARIABLE COLOMBIA - ÚNICA	-56,922	-50,898	-28,264
FONDO DE RENTA FIJA INTERNACIONAL				
BTG PACTUAL	RENTE FIJA INTERNACIONAL - CLASE A	34,426	13,725	12,155
CREDICORP CAPITAL S.A.	FONVAL DEUDA CORPORATIVA LATAM - ÚNICA	82,171	-18,798	-4,901
CREDICORP CAPITAL S.A.	FONVAL GLOBAL RENTA FIJA - ÚNICA	46,543	-12,100	-2,614
FONDO ACCIONARIO INTERNACIONAL				
BTG PACTUAL	ACCIONES INTERNACIONALES - CLASE A	88,820	12,323	17,399
CREDICORP CAPITAL S.A.	FONVAL GLOBAL ACCIONES - ÚNICA	82,587	-18,928	-4,846
VALORES BANCOLOMBIA S.A.	RENTE ALTA CONVICCIÓN - ÚNICA	60,208	-29,963	-11,266
FIDUCIARIA CORFICOLOMBIANA S.A.	ACCIONES GLOBALES - ÚNICA	43,811	10,727	13,617
FONDO DE ALTO RENDIMIENTO NACIONAL				
FIDUCIARIA CORFICOLOMBIANA S.A.	CAPITAL PLUS - ÚNICA	13,883	3,486	3,930
FIDUOCCIDENTE S.A.	FIC RENTA FIJA DINAMICA - ÚNICA	19,873	6,001	5,256
SKANDIA FIDUCIARIA S.A.	SKANDIA MULTIPLAZO - TIPO D	33,688	3,631	4,648
ULTRASERFINCO S.A.	ESPARTA PLUS - ÚNICA	15,766	4,319	4,509
FONDO BALANCEADO MENOR RIESGO LOCAL				
FIDUCIARIA BOGOTA S.A.	ES+ - PRINCIPAL	23,599	-0,793	4,322
ULTRASERFINCO S.A.	PERFIL CONSERVADOR - ÚNICA	11,457	-3,204	0,980

NOTAS: - La información de cada categoría corresponde al Grupo de Participación Retail. - Las rentabilidades se encuentran expresadas en términos efectivos anuales y no son indicativas de futuros resultados. - El inversionista debe tener en cuenta otros factores tales como la política de inversión y el perfil de riesgo de cada Fondo de Inversión Colectiva. - La información contenida es solo una guía general y no debe ser usada como base para la toma de decisiones de inversión o desinversión. Fuente: www.sifcolombia.com

Variación porcentual del precio de cierre de hoy con el primer día hábil del año. (13) La participación porcentual de cada acción en el COLCAP se calcula teniendo en cuenta el último precio de cierre y la ponderación fija que se asigna trimestralmente. (14) La participación porcentual de cada acción en el COLSC se calcula teniendo en cuenta el último precio de cierre y la ponderación fija que se asigna trimestralmente. Fuente: BVC