

### ACCIONES

La más tranzada  
Millones de pesos

ECOPETROL ▶ \$29.389,80

Alzas  
Precio de cierre

BCOLOMBIA \$24.240,00 **5.39**

Bajas  
Precio de cierre

HCOLSEL \$10.217,00 **-5.26%**

Fuente: BVC

### BONOS DE DEUDA PÚBLICA

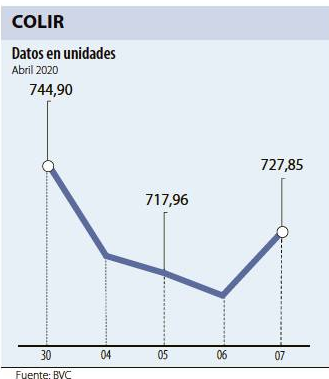
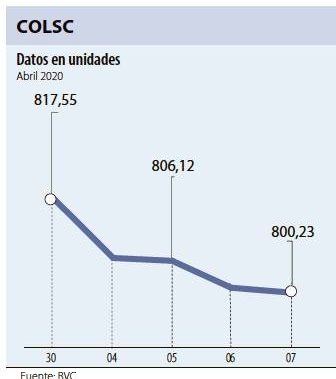
(CIFRAS EN PESOS)

TASA FIJA	CIERRE*	UVR	CIERRE*
SEP-19		MAR-21	2.082
JUL-20		FEB-23	2.330
MAY-22	3.805	MAY-25	2.750
JUL-24	4.700	MAR-27	3.000
AGO-26	5.510	MAR-33	
ABR-28	6.180	ABR-35	3.450
SEP-30	6.450	FEB-37	3.520
JUN-32	6.545	JUN-47	
OCT-34	6.580		

### ADR LATINOAMERICANOS

NOMBRE	CIERRE (DLRS)
AMERICA-SPON ADR	12,11
AMERICAN RENAL A	6,96
BANCO CHILE-ADR	17,79
BANCO LATINOAM-E	10,47
BANCO MACRO-ADR	17,97
BANCO SANTAN-ADR	2,07
BANCOLOMBIA-ADR	24,69
BRADESCO-ADR	2,97
BRP GROUP INC-A	10,31
BRASKEM SA-ADR	7,07
BUENAVENTURA-ADR	8,24
CEMEX SAB-SP ADR	2,13
CEMIG SA-ADR	1,41
COCA-COLA F-ADR	38,59
COPA HOLDIN-CL A	42,23
COPEL-ADR PR B	9,29
EMBOT ANDINA-ADR	14
EMBOT ANDINA-ADR	12
EMBRAER SA-ADR	4,86
FOMENTO ECON-ADR	64,25
GERDAU SA-ADR	2,14
GOL-ADR	3,74
GRUPO AEROP-ADR	104,15
GRUPO AEROP-ADR	66,12
READY CAPITAL CO	6,08
GRUPO TELEV-ADR	4,84
INDUS BACHOC-ADR	34,75
IRSA SA-ADR	2,96

Fuente: Bloomberg



### OPCIONES Y FUTUROS BVC

INSTRUMENTO	VOLUMEN (COP)*	No. CONTRATOS	PRECIO	OPEN INTEREST**
GEB SEP 2020	108	50	\$2.161	0
CLH SEP 2020	69	40	\$1.720	7
CNEC SEP 2020	52	5	\$10.337	114
PFBCOLOM JUN 2020	49	2	\$24.619	60
NUTRESA SEP 2020	45	2	\$22.365	2
TES30 JUN 2020	21.849	80	109%	0
TES28 JUN 2020	20.717	85	97%	128
TES24 JUN 2020	7.125	24	119%	793
TES25 JUN 2020	4.940	19	104%	361
TES22 JUN 2020	1.056	4	106%	1.196
USD JUN 2020	147.534	749	\$3.939	2.482
MINI USD MAY 2020	5.995	302	\$3.970	202
COLCAP JUN 2020	55	20	\$1.108	2.971

\* Los volúmenes informados corresponden al valor en millones de COP de las operaciones calzadas o registradas hasta las 03:45:00 p. m.  
\*\*El Open Interest corresponde al número de contratos de posición abierta al inicio de la jornada.  
Fuente: BVC

## MOVIMIENTO ACCIONARIO MAYO 07 DE 2020











Especies Canasta EQTY (1)	Modalidad	Cantidad No. Acciones	Número de Oper.	Monto Millones	Pr. Promedio Pesos(2)	Pr. Inicial Pesos	Pr. Mínimo Pesos(3)	Pr. Máximo Pesos(3)	Pr. Último Pesos	Variac. Día (4)	Variac. Anual (5)	Comp. EQTY (6)	PROX. P. EXD. (7) INICIA	TERMINA	Vr. Dividendo Anual Pesos	Cap. Bursátil Millones (8)	Valor en Libros	Utilidad por Acción
BBVACOL	S	-	-	-	-	-	-	-	390,00	0,00%	25,81%	0,13%	05-JUN-2020	12-JUN-2020	19,09	5.592.401,74	350,82	53,09
BCOLOMBIA	C	198.735,00	101	4.777,55	24.039,80	23.000,00	23.200,00	24.240,00	24.240,00	5,39%	-36,61%	8,07%	24-JUN-2020	2-JUL-2020	1.092,00	23.396.068,51	26.882,42	3.489,59
BOGOTA	C	8.622,00	22	536,88	62.268,14	60.160,00	61.600,00	62.920,00	62.000,00	3,06%	-10,04%	3,50%	26-MAY-2020	2-JUN-2020	3.840,00	20.539.394,41	60.843,29	7.971,69
BVC	C	3.390,00	7	30,83	9.095,34	9.030,00	9.120,00	9.120,00	9.120,00	1,00%	-26,69%	0,29%	-	-	550,00	551.882,84	8.429,76	835,95
CELSIA	C	93.832,00	23	399,12	4.253,61	4.200,00	4.170,00	4.345,00	4.345,00	3,45%	-1,59%	3,22%	16-JUN-2020	24-JUL-2020	184,00	4.649.030,75	4.778,98	112,73
CEMARGOS	C	256.491,00	44	940,28	3.665,92	3.610,00	3.650,00	3.720,00	3.720,00	3,05%	-52,97%	2,68%	11-AGO-2020	19-AGO-2020	242,00	4.901.354,65	6.121,66	89,52
CLH	C	182.732,00	46	308,25	1.686,88	1.695,00	1.660,00	1.730,00	1.680,00	-0,88%	-63,71%	0,33%	-	-	0,00	971.507,61	8.719,08	25,31
CNEC	C	322.371,00	37	3.252,22	10.088,43	10.060,00	10.040,00	10.160,00	10.040,00	-0,20%	-0,40%	0,90%	-	-	0,00	1.783.334,92	4.478,65	631,86
COLTEJER	S	-	-	-	-	-	-	-	1.105,00	0,00%	8,87%	0,03%	-	-	0,00	707.738,50	10.110,55	-356,01
CONCONCRET	C	67.534,00	6	26,97	399,42	415,00	399,00	400,00	399,00	-3,86%	-24,29%	0,17%	-	-	0,00	452.567,72	1.348,69	56,79
CORFICOLCF	C	29.537,00	30	750,29	25.401,77	25.340,00	25.340,00	25.600,00	25.600,00	1,03%	7,20%	3,17%	06-JUL-2020	13-JUL-2020	1.657,90	7.516.459,48	25.772,44	5.280,65
ECOPETROL	C	14.827.973,00	861	29.389,80	1.982,05	1.950,00	1.960,00	2.025,00	1.975,00	1,28%	-31,54%	8,77%	-	-	225,00	81.205.472,01	1.372,00	322,29
ELCONDOR	C	-	-	-	-	-	-	-	1.015,00	0,00%	-20,08%	0,18%	14-JUL-2020	22-JUL-2020	52,50	582.981,31	1.884,24	127,28
ENKA	S	-	-	-	-	-	-	-	8,00	0,00%	3,90%	0,04%	-	-	0,00	94.189,79	33,80	1,28
ETB	C	136.213,00	2	28,00	205,58	205,00	205,00	206,00	205,00	0,00%	-15,64%	0,08%	-	-	0,00	727.863,45	569,09	34,28
EXITO	C	1.664,00	5	19,24	11.564,90	11.500,00	11.680,00	11.680,00	11.680,00	1,57%	-15,97%	0,17%	-	-	312,12	5.228.018,41	16.077,87	128,69
FABRICATO	S	714.200,00	1	3,00	4,20	4,45	-	-	4,45	0,00%	-28,23%	0,03%	-	-	0,00	40.948,23	56,35	-1,10
GEB	C	1.758.989,00	140	3.828,87	2.176,74	2.150,00	2.160,00	2.205,00	2.180,00	1,40%	0,93%	9,08%	17-JUN-2020	25-JUN-2020	130,00	20.014.965,90	1.426,01	201,05
GRUBOLIVAR	C	-	-	-	-	-	-	-	56.300,00	0,00%	8,27%	0,25%	11-MAY-2020	18-MAY-2020	1.333,00	4.448.610,34	13.524,11	16.600,43
GRUPOARGOS	C	316.269,00	193	2.894,24	9.151,19	8.900,00	9.000,00	9.270,00	9.000,00	1,12%	-49,78%	3,96%	09-JUL-2020	16-JUL-2020	350,00	7.541.346,33	18.866,29	563,14
GRUPOVAL	C	-	-	-	-	-	-	-	1.110,00	0,00%	-11,55%	0,77%	26-MAY-2020	2-JUN-2020	60,00	22.531.815,07	912,65	136,05
GRUPOUSA	C	360.830,00	176	7.588,18	21.029,78	20.800,00	20.640,00	21.400,00	21.000,00	0,96%	-40,81%	7,34%	24-JUN-2020	2-JUL-2020	550,00	11.905.295,70	40.455,40	1.601,76
ISA	C	422.643,00	112	7.767,22	18.377,73	17.740,00	17.940,00	18.580,00	18.580,00	4,74%	16,56%	12,37%	16-JUL-2020	24-JUL-2020	552,00	20.580.655,27	11.258,52	1.483,74
MINEROS	C	119.824,00	27	381,95	3.187,63	3.165,00	3.170,00	3.200,00	3.200,00	1,11%	34,74%	0,50%	06-JUL-2020	13-JUL-2020	174,00	837.399,69	3.561,79	467,16
NUTRESA	C	533.949,00	137	11.764,63	22.033,25	22.000,00	21.900,00	22.860,00	22.420,00	1,91%	-14,10%	8,03%	11-MAY-2020	18-MAY-2020	612,00	10.315.967,93	19.001,59	1.116,87
OCCIDENTE	S	-	-	-	-	-	-	-	36.500,00	0,00%	-5,49%	0,77%	26-MAY-2020	2-JUN-2020	1.860,00	5.690.340,84	28.739,47	2.936,38
PFALVAL	C	12.224.952,00	464	9.879,71	808,16	803,00	801,00	817,00	802,00	-0,12%	-37,10%	4,69%	26-MAY-2020	2-JUN-2020	60,00	22.531.815,07	912,65	136,05
PFVAHV	C	1.652.036,00	116	739,90	447,87	441,00	440,00	480,00	440,00	-0,23%	-71,24%	0,21%	-	-	50,00	149.823,48	16,91	-3.037,86
PFBCOLOM	C	1.140.354,00	1.209	27.434,56	24.057,93	23.780,00	23.600,00	24.440,00	24.420,00	2,69%	-38,02%	7,79%	24-JUN-2020	2-JUL-2020	1.092,00	23.396.068,51	26.882,42	3.489,59
PFCEMARGOS	C	82.601,00	24	246,68	2.986,37	3.000,00	2.950,00	3.005,00	2.950,00	-1,67%	-54,62%	0,89%	11-AGO-2020	19-AGO-2020	242,00	4.901.354,65	6.121,66	89,52
PFORFICOL	C	454,00	2	9,75	21.480,00	21.000,00	-	-	21.000,00	0,00%	-4,55%	0,31%	06-JUL-2020	13-JUL-2020	1.657,90	7.516.459,48	25.772,44	5.280,65
PFDAVINDA	C	48.780,00	49	1.330,91	27.283,87	27.540,00	27.180,00	27.480,00	27.260,00	-1,02%	-27,00%	3,50%	17-SEP-2020	24-SEP-2020	840,00	2.943.902,37	25.385,01	2.914,08
PFGRUPOARG	C	45.426,00	28	361,22	7.951,94	7.900,00	7.780,00	8.180,00	8.180,00	3,54%	-45,47%	2,50%	09-JUL-2020	16-JUL-2020	350,00	7.541.346,33	18.866,29	563,14
PFGRUPUSURA	C	20.890,00	33	377,49	18.070,15	17.800,00	17.900,00	18.200,00	18.200,00	2,25%	-45,11%	2,91%	24-JUN-2020	2-JUL-2020	550,00	11.905.295,70	40.455,40	1.601,76
POPULAR	S	-	-	-	-	-	-	-	280,00	0,00%	-11,11%	0,12%	26-MAY-2020	2-JUN-2020	16,80	2.163.091,42	361,83	42,53
PROMIGAS	C	44.882,00	15	313,93	6.994,54	7.000,00	6.980,00	7.000,00	7.000,00	0,00%	17,85%	1,75%	15-MAY-2020	22-MAY-2020	355,00	7.943.936,30	3.165,89	1.066,93
TERPEL	C	1.450,00	2	10,88	7.500,00	7.500,00	7.500,00	7.500,00	7.500,00	0,00%	-29,78%	0,46%	-	-	368,59	1.360.683,79	11.741,14	1.311,40
VALSIMESA	S	-	-	-	-	-	-	-	5.000,00	0,00%	6,38%	0,02%	-	-	0,00	161.172,98	8.356,41	655,00
VILLAS	S	-	-	-	-	-	-	-	6.400,00	0,00%	25,49%	0,02%	26-MAY-2020	2-JUN-2020	384,00	1.437.629,59	7.285,06	855,30

Otras Especies (1)	Modalidad	Cantidad No Acciones	Número Oper.	Monto Millones	Pr. Promedio Pesos(2)	Pr. Inicial Pesos	Pr. Mínimo Pesos(3)	Pr. Máximo Pesos(3)	Pr. Último Pesos	Variac. Día (4)	Variac. Anual (5)	Fecha	ULTIMO MOVIMIENTO DE LA ESPECIE P. Medio	P. Cierre	P.P. Exd. (7)	Cap. Bursátil Millones (8)	Valor en Libros
HCOLSEL	C	116.000,00	3	1.183,80	10.205,13	10.784,00	10.203,00	10.240,00	10.217,00	-5,26%	-27,02%	30-ABR-2020	10.761,33	10.784,00	-	102,17	15.000,00
ICOLCAP	C	1.284.990,00	10	14.468,78	11.259,84	11.120,00	11.248,00	11.270,00	11.260,00	-5,26%	-27,48%	06-MAY-2020	11.124,96	11.120,00	-	4.075.444,40	17.160,00

(1) La Canasta EQTY se recalcula trimestralmente evaluando la frecuencia y rotación de cada especie. (2) El precio medio es calculado al tomar el volumen total de todas las operaciones de contado realizadas en el mismo día. (3) Los precios mayor y menor son calculados tomando solo las operaciones de contado del día de negociación que han cumplido con el criterio de marcación de precio definido en el artículo 3.3.5.3 de la Circular Única de la BVC. (4) La variación diaria se calcula considerando el cambio entre el precio de cierre del día y el último precio de cierre de la acción. (5) La variación anual se calcula considerando el cambio en el precio de cierre en un año calendario. (6) La participación porcentual de cada acción en el EQTY se calcula teniendo en cuenta el último precio de cierre y la ponderación fija que se asigna trimestralmente. (7) Hace referencia al tiempo durante el cual se entiende que una operación de compra venta de acciones no comprende el derecho a percibir los dividendos pendientes de pago por parte del comprador siempre que tales operaciones se celebren en el período determinado entre el primer día hábil de pago de dividendos de las respectivas acciones y los cuatro (4) días hábiles bursátiles inmediatamente anteriores a tal fecha. (8) Es el valor dado a una empresa en bolsa y se obtiene multiplicando el número de acciones en circulación para cada uno de los diferentes tipos de acciones que componen el capital de la empresa por su precio de cierre. (9) Es el rendimiento del dividendo en el año sobre



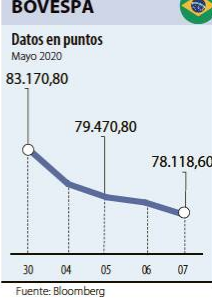

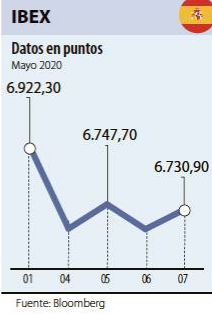
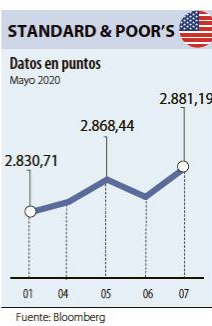
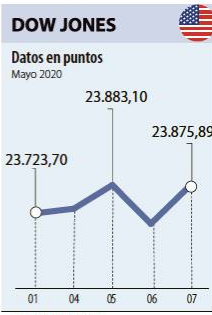
**ÍNDICE DE MILLONARIOS** (Datos del 06 de Mayo 2020)

	Patrimonio neto total	Último cambio(\$)	Cambio YTD(\$)
 JEFF BEZOS	142.00 MILLONES	1.83 BILLONES	27.4 BILL.
 WILLIAM HENRY GATES III	106.00 MILLONES	76.6 MILLONES	7.43 BILL.
 MARK ZUCKERBERG	79.300 MILLONES	515 MILLONES	960 MILL.
 BERNARD ARNAULT	74.600 MILLONES	2.56 BILLONES	30.7 BILL.
 WARREN E. BUFFETT	68.200 MILLONES	1.35 BILLONES	21.1 BILL.
 STEVE BALLMER	66.100 MILLONES	618 MILLONES	7.98 BILL.
 LARRY PAGE	64.500 MILLONES	248 MILLONES	98.7 MILL.
 SERGEY BRIN	62.600 MILLONES	242 MILLONES	111 MILL.
 LAWRENCE JOSEPH ELLISON	58.700 MILLONES	122 MILLONES	77.1 MILL.
 ROB WALTON	54.500 MILLONES	447 MILLONES	290 MILL.

Fuente: Bloomberg / Cifras en dólares

Yield (9)	QTOBIN (10)	RPG (11)	YTD (12)	COMP. COLCAP (13)	COMP. COLSC (14)	Especies Canasta EQTY(1)
4,89%	1,11	7,35	4,28%	0,00%	7,65%	BBVACOL
4,50%	0,90	6,95	-44,91%	5,41%	0,00%	BCOLOMBIA
6,19%	1,02	7,78	-27,18%	3,42%	0,00%	BOGOTA
6,03%	1,08	10,91	-21,38%	0,28%	14,08%	BVC
4,23%	0,91	38,54	-1,47%	3,14%	0,00%	CELSIA
6,51%	0,61	41,55	-49,04%	2,61%	0,00%	CEMARGOS
0,00%	0,19	66,38	-61,86%	0,32%	0,00%	CLH
0,00%	2,24	15,89	-16,05%	1,17%	0,00%	CNEC
0,00%	0,11	-3,10	0,00%	0,00%	1,96%	COLTEJER
0,00%	0,30	7,03	-12,11%	0,00%	10,00%	CONCONCRET
6,48%	0,99	4,85	-16,88%	3,10%	0,00%	CORFICOLCF
11,39%	1,44	6,13	-40,42%	13,43%	0,00%	ECOPETROL
5,17%	0,54	7,97	-22,81%	0,00%	10,12%	ELCONDOR
0,00%	0,24	6,25	-19,27%	0,00%	2,40%	ENKA
0,00%	0,36	5,98	-20,85%	0,00%	4,84%	ETB
2,67%	0,73	90,76	-15,85%	0,16%	9,68%	EXITO
0,00%	0,08	-4,05	-11,00%	0,00%	1,96%	FABRICATO
5,96%	1,53	10,84	-1,80%	8,87%	0,00%	GEB
2,37%	0,42	3,39	-26,88%	0,00%	13,54%	GRUBOLIVAR
3,89%	0,48	15,98	-49,44%	3,87%	0,00%	GRUPOARGOS
5,41%	1,22	8,16	-24,33%	0,00%	0,00%	GRUPOVAL
2,62%	0,52	13,11	-38,24%	7,16%	0,00%	GRUPOSURA
2,97%	1,65	12,52	-5,20%	12,08%	0,00%	ISA
5,44%	0,90	6,85	-1,54%	0,49%	0,00%	MINEROS
2,73%	1,18	20,07	-11,73%	7,84%	0,00%	NUTRESA
5,10%	1,27	12,43	-3,95%	0,00%	0,00%	OCCIDENTE
7,48%	0,88	5,89	-45,07%	4,58%	0,00%	PFAVAL
11,36%	26,02	-0,14	-76,02%	0,21%	0,00%	PFAVH
4,47%	0,91	7,00	-46,68%	10,57%	0,00%	PFCOLOM
8,20%	0,48	32,95	-48,06%	0,87%	0,00%	PFCEMARGOS
7,89%	0,81	3,98	-17,65%	0,00%	14,79%	PFCORFICOL
3,08%	1,07	9,35	-40,71%	3,42%	0,00%	PFDVAVDA
4,28%	0,43	14,53	-39,41%	2,44%	0,00%	PFGRUPOARG
3,02%	0,45	11,36	-37,88%	2,85%	0,00%	PFGRUPUSURA
6,00%	0,77	6,58	-14,11%	0,00%	6,72%	POPULAR
5,07%	2,21	6,56	-12,50%	1,71%	0,00%	PROMIGAS
4,91%	0,64	5,72	-25,00%	0,00%	0,00%	TERPEL
0,00%	0,60	7,63	-7,06%	0,00%	1,32%	VALSIMESA
6,00%	0,88	7,48	10,15%	0,00%	0,95%	VILLAS
Utilidad por Acción	0,00	0,00%	0,68	0,00	-33,73%	HCOLSEL
	0,00	0,00%	0,66	0,00	-32,98%	ICOLCAP

Variación porcentual del precio de cierre de hoy con el primer día hábil del año. (13) La participación porcentual de cada acción en el COLCAP se calcula teniendo en cuenta el último precio de cierre y la ponderación fija que se asigna trimestralmente. (14) La participación porcentual de cada acción en el COLSC se calcula teniendo en cuenta el último precio de cierre y la ponderación fija que se asigna trimestralmente.  
C. Continuo S. Subasta Fuente: BVC



**FONDOS DE INVERSIÓN COLECTIVA CATEGORIZADOS**

DATOS DEL 05 DE MAYO DE 2020

CATEGORIA DE FIC / ADMINISTRADOR	NOMBRE FIC	RENTABILIDAD EFECTIVA ANUAL		
		SEMESTRAL (%)	TRIMESTRAL (%)	ANUAL (%)
<b>FONDOS RENTA FIJA NACIONAL LIQUEDEZ</b>				
ADCAP COLOMBIA S.A.	INVERTIR AHORRO PLUS - ÚNICA	7,389	3,536	3,640
BBVA FIDUCIARIA	BBVA EFECTIVO - CLIENTE INVERSIONISTA	6,871	3,672	3,730
BTG PACTUAL	BTG PACTUAL - LIQUEDEZ - CLASE A	6,999	2,421	3,095
CREDICORP CAPITAL S.A.	FONVAL - ÚNICA	4,409	2,326	3,167
FIDUAGRARIA	CONFIRENTA - 1	11,741	3,538	-
FIDUCIARIA BANCOLOMBIA S.A.	FIDUCIENTA - ÚNICA	5,885	3,731	3,709
FIDUCIARIA BOGOTA S.A.	SUMAR - HASTA 97 SMMLV	6,401	3,403	3,088
FIDUCIARIA CORFICOLOMBIANA S.A.	FIC VALOR PLUS I - TP1	5,355	2,611	2,793
FIDUCOLMENA	RENTAFACIL - PERSONA NATURAL Y PYME	4,255	1,733	2,624
FIDUOCCIDENTE S.A.	FIC OCCIDENTA - PYMES Y PERSONA NATURAL	7,371	3,350	3,500
FIDUCOOMEVA	FIC ABIERTO AVANZAR VISTA - PÚBLICO DIFERENCIADO	5,834	2,609	3,103
FIDUCIARIA BOGOTA S.A.	ULTRASERFINCO - LIQUEDEZ - P3	6,227	2,541	2,966
VALORES BANCOLOMBIA S.A.	RENTA LIQUEDEZ - ÚNICA	6,631	3,783	3,821
<b>FONDOS RENTA FIJA NACIONAL ENTIDADES PÚBLICAS</b>				
CREDICORP CAPITAL FIDUCIARIA S.A.	FIDUCREDICORP VISTA - INMOBIL. PREVENTA	5,392	1,945	2,326
FIDUCIARIA BANCOLOMBIA S.A.	FIDUOXCEDENTES - ÚNICA	6,417	3,533	3,623
FIDUAGRARIA	FIC 600 - PÚBLICO DIFERENCIADO	9,185	3,426	3,700
FIDUCIARIA BOGOTA S.A.	FIDUGOB - HASTA 10.834 SMMLV	9,057	4,365	4,191
FIDUCOLDEX	FIC FIDUCOLDEX - PERSONA NATURAL < 2,000 MM	8,504	3,203	-
FIDUCIARIA CORFICOLOMBIANA S.A.	CONFIANZA PLUS - ÚNICA	5,548	3,012	3,363
ITAU ASSET MANAGEMENT	ITAU MONEY MARKET - TIPO A	6,658	3,413	3,575
<b>FONDOS RENTA FIJA NACIONAL CORTO PLAZO</b>				
ADCAP SCB	ADCAP MULTIPLAZOS - ÚNICA	10,095	2,431	3,491
CREDICORP CAPITAL S.A.	FONVAL DEUDA CORPORATIVA - ÚNICA	22,095	2,731	3,860
FIDUAGRARIA	RENTAPAIS - ÚNICA	7,421	3,597	3,580
FIDUCIARIA BANCOLOMBIA S.A.	FIDURENTA - PARTICIPACION 30	13,591	3,959	4,508
FIDUOCCIDENTE S.A.	FIC OCCIBONOS - ÚNICA	7,633	1,240	3,073
ITAU ASSET MANAGEMENT	ITAU CORTO PLAZO - TIPO A	9,134	3,119	3,773
ULTRASERFINCO S.A.	ESPARTA 30 - ÚNICA	11,830	1,817	3,522
<b>FONDOS RENTA FIJA NACIONAL MEDIANO PLAZO</b>				
ADCAP SCB	ADCAP RENTA FIJA COLOMBIA - ÚNICA	23,741	2,230	3,416
BTG PACTUAL	DEUDA PRIVADA - CLASE A	19,472	1,345	3,521
CORREDORES DAVIVIENDA	FIC MULTIESCALA - A	20,929	2,974	4,454
FIDUCIARIA BANCOLOMBIA S.A.	PLAN SEMILLA - ÚNICA	21,716	2,511	4,417
FIDUCIARIA CORFICOLOMBIANA S.A.	DEUDA CORPORATIVA - ÚNICA	14,009	2,066	3,567
FIDUCOLDEX	FIC FIDUCOLDEX 60 MODERADO - ÚNICA	17,937	1,205	3,670
FIDUCIARIA DAVIVIENDA	DAVIPLUS RENTA FIJA PESOS - ÚNICA	14,270	-1,117	2,073
ITAU ASSET MANAGEMENT	ITAU MEDIANO PLAZO - ÚNICA	13,627	1,761	3,950
ULTRASERFINCO S.A.	ESPARTA 180 - ÚNICA	17,161	0,651	3,189
<b>FONDOS RENTA FIJA NACIONAL LARGO PLAZO</b>				
CORREDORES DAVIVIENDA	FIC RENTA FIJA LARGO PLAZO - ÚNICA	33,255	-1,597	4,422
CREDICORP CAPITAL S.A.	FONVAL RENTA FIJA COLOMBIA - ÚNICA	60,104	0,029	5,160
FIDUCIARIA BANCOLOMBIA S.A.	RENTA FIJA PLAZO - ÚNICA	42,077	1,960	6,292
FIDUCIARIA BOGOTA S.A.	ÓPTIMO - ÚNICA	42,059	6,490	8,497
ITAU ASSET MANAGEMENT	ITAU LARGO PLAZO - ÚNICA	38,886	1,474	5,075
<b>FONDO DE ACTIVO DE CRÉDITO</b>				
BTG PACTUAL S.A.	CRÉDITO - CLASE 12	6,715	6,336	6,443
CREDICORP CAPITAL S.A.	FONVAL DERECHOS ECONOMICOS 2020 - ÚNICA	5,448	5,285	6,605
CREDICORP CAPITAL S.A.	FONVAL DERECHOS ECONOMICOS 2026 - ÚNICA	8,242	7,863	7,924
<b>FONDOS ACCIONARIO NACIONAL</b>				
BTG PACTUAL	ACCIONES COLOMBIA - CLASE A	41,973	-46,786	-23,286
CORREDORES DAVIVIENDA	FIC ACCIÓN - A	-28,469	-54,232	-28,318
CREDICORP CAPITAL S.A.	FONVAL ACCIONES DINAMICO - ÚNICA	-27,457	-50,864	-24,941
FIDUBOGOTA	FIDUACCION - ÚNICA	-47,378	-47,296	-24,136
FIDUCIARIA BANCOLOMBIA S.A.	RENTA ACCIONES - ÚNICA	1,318	-51,386	-27,079
FIDUCIARIA CORFICOLOMBIANA S.A.	ACCIONES PLUS - ÚNICA	-10,505	-54,277	-28,057
ULTRASERFINCO S.A.	"SERFINCO ACCIONES" - ÚNICA	-39,981	-49,357	-23,892
ULTRASERFINCO S.A.	ULTRASERFINCO GEA - ÚNICA	-46,592	-59,287	-34,914
VALORES BANCOLOMBIA S.A.	RENTA VARIABLE COLOMBIA - ÚNICA	-1,199	-52,164	-27,561
<b>FONDO DE RENTA FIJA INTERNACIONAL</b>				
BTG PACTUAL	RENTA FIJA INTERNACIONAL - CLASE A	4,827	19,621	13,954
CREDICORP CAPITAL S.A.	FONVAL DEUDA CORPORATIVA LATAM - ÚNICA	69,310	-20,202	-5,263
CREDICORP CAPITAL S.A.	FONVAL GLOBAL RENTA FIJA - ÚNICA	50,122	-13,278	-3,104
<b>FONDO ACCIONARIO INTERNACIONAL</b>				
BTG PACTUAL	ACCIONES INTERNACIONALES - CLASE A	240,615	17,720	15,602
CREDICORP CAPITAL S.A.	FONVAL GLOBAL ACCIONES - ÚNICA	313,373	-19,909	-7,812
VALORES BANCOLOMBIA S.A.	RENTA ALTA CONVERSIÓN - ÚNICA	379,221	-30,593	-13,826
FIDUCIARIA CORFICOLOMBIANA S.A.	ACCIONES GLOBALES - ÚNICA	144,318	14,624	11,856
<b>FONDO DE ALTO RENDIMIENTO NACIONAL</b>				
FIDUCIARIA CORFICOLOMBIANA S.A.	CAPITAL PLUS - ÚNICA	9,812	2,870	3,695
FIDUOCCIDENTE S.A.	FIC RENTA FIJA DINAMICA - ÚNICA	13,831	5,106	4,878
ULTRASERFINCO S.A.	ESPARTA PLUS - ÚNICA	12,803	3,630	4,268
<b>FONDO BALANCEADO MENOR RIESGO LOCAL</b>				
FIDUCIARIA BOGOTA S.A.	ES+ - PRINCIPAL	25,479	-2,639	3,886
ULTRASERFINCO S.A.	PERFIL CONSERVADOR - ÚNICA	10,525	-4,346	0,591
FIDUCIARIA CORFICOLOMBIANA S.A.	S.A. ESTRATEGIA MODERADA - ÚNICA	13,786	-9,390	-1,813
<b>FONDO BALANCEADO MENOR RIESGO GLOBAL</b>				

NOTAS: - La información de cada categoría corresponde al Grupo de Participación Retail. - Las rentabilidades se encuentran expresadas en términos efectivos anuales y no son indicativas de futuros resultados. - El inversionista debe tener en cuenta otros factores tales como la política de inversión y el perfil de riesgo de cada Fondo de Inversión Colectiva. - La información contenida es solo una guía general y no debe ser usada como base para la toma de decisiones de inversión o desinversión. Fuente: www.sifcolombia.com