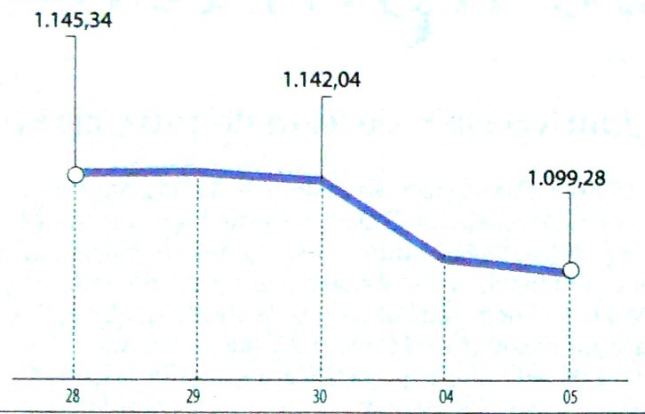


COLCAP

Datos en unidades
Abril 2020



Fuente: BVC

ACCIONES

La más tranzada
Millones de pesos

PFBOLCOM ▶ \$59.063,47

Alzas

Precio de cierre

PFGUPOARG
\$8.070,00

2,93

Bajas

Precio de cierre

PFAVH
\$471,00

-3,48%

Fuente: BVC

BONOS DE DEUDA PÚBLICA

(CIFRAS EN PESOS)

Table with columns: VCTO., TASA FIJA, CIERRE*, VCTO., UVR, CIERRE*. Rows include SEP-19, JUL-20, MAY-22, etc.

Fuente: ICAP SECURITIES COLOMBIA. Estos reportes pertenecen a comportamientos mensuales y no diarios. Casillas 'cierre' en blanco: Valores no operados en el día.

OPCIONES Y FUTUROS BVC

Table with columns: INSTRUMENTO, VOLUMEN (COP)*, No. CONTRATOS, PRECIO, OPEN INTEREST**. Rows include PFBOLCOM JUN 2020, TES22 JUN 2020, etc.

* Los volúmenes informados corresponden al valor en millones de COP de las operaciones calzadas o registradas hasta las 03:45:00 p. m.

**El Open Interest corresponde al número de contratos de posición abierta al inicio de la jornada.

Fuente: BVC

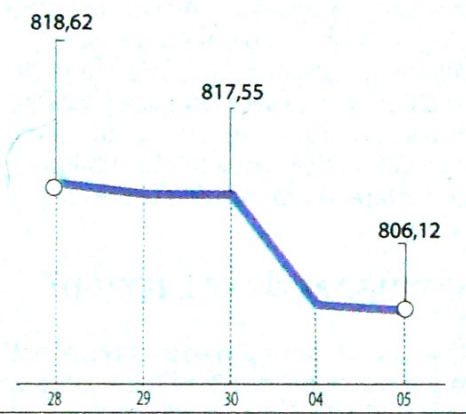
ADR LATINOAMERICANOS

Table with columns: NOMBRE, CIERRE (DLRS). Rows include AMERICA-SPON ADR, AMERICAN RENAL A, BANCO CHILE-ADR, etc.

Fuente: Bloomberg

COLSC

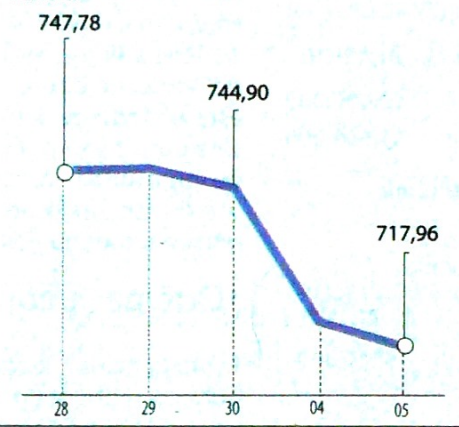
Datos en unidades
Abril 2020



Fuente: BVC

COLIR

Datos en unidades
Abril 2020



Fuente: BVC

MOVIMIENTO ACCIONARIO MAYO 05 DE 2020

Main table with columns: Especies, Modalidad, Cantidad, Número de Oper., Monto, Pr. Promedio, Pr. Inicial, Pr. Mínimo, Pr. Máximo, Pr. Último, Variac. Día, Variac. Anual, Comp. EQTY, PROX. P. EXD., Vr. Dividendo, Cap. Bursátil, Valor en Libros, Utilidad por Acción. Includes a summary row for ICOLCAP at the bottom.

(1) La Canasta EQTY se recalcula trimestralmente evaluando la frecuencia y rotación de cada especie. (2) El precio medio es calculado al tomar el volumen total de todas las operaciones de contado realizadas en el día de negociación, dividido entre la cantidad total de acciones negociadas en el mismo día.

