

### ACCIONES

La más tranzada  
Millones de pesos  
Abril 30

**ECOPETROL** ▶ \$24.990,22

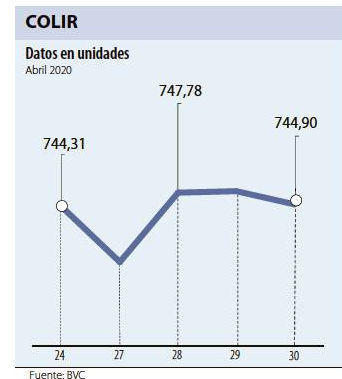
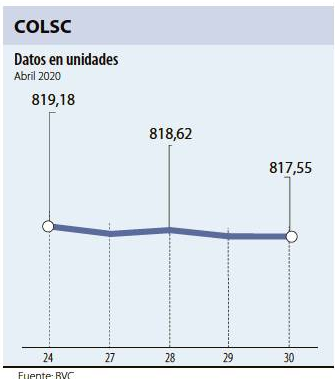
Alzas  
Precio de cierre  
Abril 30

**CEMARGOS**  
\$3.895,00 **1.96**

Bajas  
Precio de cierre  
Abril 30

**PFAVH**  
\$503,00 **-6.51%**

Fuente: BVC



### BONOS DE DEUDA PÚBLICA

(CIFRAS EN PESOS)

TASA FIJA	CIERRE*	UVR	CIERRE*
SEP-19		MAR-21	1.870
JUL-20		FEB-23	2.310
MAY-22	4.150	MAY-25	
JUL-24	5.208	MAR-27	
AGO-26	6.090	MAR-33	
ABR-28	6.700	ABR-35	
SEP-30	6.980	FEB-37	
JUN-32	7.110	JUN-47	
OCT-34	7.200		

Fuente: ICAP SECURITIES COLOMBIA. Estos reportes pertenecen a comportamientos mensuales y no diarios. Casillas \* cierre en blanco: Valores no operados en el día.

### ADR LATINOAMERICANOS

NOMBRE	CIERRE (DLRS)
AMERICA-SPON ADR	12,04
AMERICAN RENTAL A	7,48
BANCO CHILE-ADR	17,95
BANCO LATINOAM-E	11,42
BANCO MACRO-ADR	16,31
BANCO SANTAN-ADR	2,17
BANCOLOMBIA-ADR	26,1
BRADESCO-ADR	3,52
BRP GROUP INC-A	10,02
BRASKEM SA-ADR	7,85
BUENAVENTURA-ADR	7,49
CEMIG SA-ADR	2,12
CEMIG SA-ADR	1,72
COCA-COLA F-ADR	41,31
COPA HOLDIN-CL A	44,21
COPEL-ADR PR B	10,25
EMBOT ANDINA-ADR	13,8773
EMBOT ANDINA-ADR	11,66
EMBRAER SA-ADR	6,33
FOMENTO ECON-ADR	64,33
GERDAU SA-ADR	2,15
GOL-ADR	4,61
GRUPO AERPO-ADR	99,71
GRUPO AERPO-ADR	62
READY CAPITAL CO	6,67
GRUPO TELEV-ADR	5,35
INDUS BACHOC-ADR	34,88
IRSA SA-ADR	3,29

Fuente: Bloomberg

### OPCIONES Y FUTUROS BVC

INSTRUMENTO	VOLUMEN (COP)*	No. CONTRATOS	PRECIO	OPEN INTEREST**
PFAVAL SEP 2020	42	50	\$841	217
USD MAY 2020	177.833	903	\$3.939	1.085
MINI USD JUN 2020	709	36	\$3.939	121
COLCAP JUN 2020	997	350	\$1.139	2.651

\* Los volúmenes informados corresponden al valor en millones de COP de las operaciones cazadas o registradas hasta las 03:45:00 p. m.  
\*\*El Open Interest corresponde al número de contratos de posición abierta al inicio de la jornada.  
Fuente: BCV

Descargue la app **UN MUNDO DE NEGOCIOS EN SU BOLSILLO**

LR LA REPUBLICA

Disponible en Google Play y App Store

## MOVIMIENTO ACCIONARIO ABRIL 30 DE 2020

Especies Canasta EQTY (1)	Modalidad	Cantidad No. Acciones	Número de Oper.	Monto Millones	Pr. Promedio Pesos(2)	Pr. Inicial Pesos	Pr. Mínimo Pesos(3)	Pr. Máximo Pesos(3)	Pr. Último Pesos	Variac. Día (4)	Variac. Anual (5)	Comp. EQTY (6)	PROX. P. EXD. (7) INICIA	TERMINA	Vr. Dividendo Anual Pesos	Cap. Bursátil Millones (8)	Valor en Libros	Utilidad por Acción
BBVACOL	S	-	-	-	-	-	-	-	390,00	0,00%	25,81%	0,13%	05-JUN-2020	12-JUN-2020	19,09	5.592.401,74	350,82	53,09
BCOLOMBIA	C	401.601,00	113	10.052,61	25.031,35	25.020,00	24.800,00	25.800,00	25.320,00	1,20%	-35,74%	8,24%	24-JUL-2020	2-JUL-2020	1.092,00	24.606.648,19	26.882,42	3.489,59
BOGOTA	C	20.505,00	51	1.323,41	64.541,04	65.080,00	64.000,00	66.740,00	64.000,00	-1,66%	-7,08%	3,53%	26-MAY-2020	2-JUN-2020	3.840,00	21.201.955,52	60.843,29	7.971,69
BVC	C	6.055,00	6	56,58	9.345,06	9.220,00	9.300,00	9.370,00	9.370,00	1,63%	-25,04%	0,29%			550,00	567.011,20	8,42	835,95
CELSIA	C	63.795,00	14	268,76	4.212,95	4.290,00	4.200,00	4.280,00	4.200,00	-2,10%	-6,25%	3,04%	16-JUL-2020	24-JUL-2020	184,00	4.493.884,73	4.778,98	112,73
CEMARGOS	C	168.126,00	35	651,25	3.873,60	3.820,00	3.770,00	3.895,00	3.895,00	1,96%	-51,73%	2,74%	11-AGO-2020	19-AGO-2020	242,00	5.155.196,77	6.121,66	89,52
CLH	C	235.239,00	49	424,06	1.802,68	1.810,00	1.750,00	1.835,00	1.800,00	-0,55%	-63,04%	0,35%			0,00	1.040.901,02	8.719,08	25,31
CNEC	C	126.085,00	12	1.260,09	9.993,97	10.000,00	9.920,00	10.040,00	10.040,00	0,40%	5,46%	0,88%			0,00	1.783.334,92	4.478,65	631,86
COLTEJER	S	-	-	-	-	-	-	-	-	-	1,105,00%	0,03%			0,00	707.738,50	10.110,55	-356,01
CONCRET	C	84.425,00	13	34,63	410,18	415,00	415,00	419,00	415,00	0,00%	-14,43%	0,18%			0,00	470.715,80	1.348,69	56,79
CORFICOL	C	62.425,00	29	1.605,68	25.721,80	25.700,00	25.460,00	25.800,00	25.800,00	0,39%	2,54%	3,12%	06-JUL-2020	13-JUL-2020	1.657,90	7.584.131,67	25.772,44	5.280,65
ECOPETROL	C	12.267.171,00	1.171	24.990,22	2.037,16	2.070,00	1.990,00	2.115,00	2.090,00	0,97%	-29,98%	9,07%			225,00	85.933.891,90	1.372,00	322,29
ELCONDOR	C	23.730,00	2	24,40	1.028,04	1.020,00	1.025,00	1.030,00	1.025,00	0,49%	-19,29%	0,17%	14-JUL-2020	22-JUL-2020	52,50	588.724,97	1.884,24	127,28
ENKA	S	-	-	-	-	-	-	-	8,10	0,00%	5,19%	0,04%			0,00	95.367,17	33,80	1,28
ETB	C	701.427,00	10	153,98	219,52	221,00	218,00	220,00	218,00	-1,36%	-14,17%	0,09%			0,00	774.020,64	569,09	34,28
EXITO	C	21.051,00	10	244,02	11.591,95	11.500,00	11.540,00	11.880,00	11.700,00	1,74%	-19,31%	0,16%			312,12	5.236.970,50	16.077,87	128,69
FABRICATO	S	-	-	-	-	-	-	-	4,45	0,00%	-33,78%	0,03%			0,00	40.948,23	56,35	-1,10
GEB	C	2.233.801,00	124	4.996,34	2.236,70	2.230,00	2.225,00	2.255,00	2.240,00	0,45%	0,45%	9,12%	04-MAY-2020	11-MAY-2020	130,00	20.565.836,52	1.426,01	20,05
GRUBOLIVAR	C	996,00	5	58,36	58.597,79	59.680,00	58.100,00	59.000,00	58.100,00	-2,65%	11,73%	0,25%	11-MAY-2020	18-MAY-2020	1.333,00	4.590.839,13	134.524,11	16.000,43
GRUPOARGOS	C	187.800,00	102	1.743,71	9.284,93	9.350,00	9.220,00	9.400,00	9.220,00	-1,39%	-49,89%	3,97%	09-JUL-2020	16-JUL-2020	350,00	7.666.338,16	18.866,29	563,14
GRUPOANAL	C	3,00	3	0,00	999,00	1.110,00	-	-	1.110,00	0,00%	-10,48%	0,76%	26-MAY-2020	2-JUN-2020	60,00	22.838.973,84	912,65	136,05
GRUPOSURSA	C	347.932,00	152	7.559,67	21.727,43	22.000,00	21.520,00	22.200,00	21.520,00	-2,18%	-40,22%	7,35%	24-JUN-2020	2-JUL-2020	550,00	12.225.994,47	40.455,40	1.601,76
ISA	C	272.798,00	51	4.966,44	18.205,57	18.380,00	18.000,00	18.400,00	18.200,00	-0,98%	15,04%	11,84%	16-JUL-2020	24-JUL-2020	552,00	20.159.737,67	11.258,52	1.483,74
MINEROS	C	40.724,00	11	124,38	3.054,10	3.045,00	3.045,00	3.070,00	3.070,00	0,82%	33,48%	0,47%	06-JUL-2020	13-JUL-2020	174,00	803.380,32	3.561,79	467,16
NUTRESA	C	149.382,00	31	3.366,50	22.536,21	22.720,00	22.060,00	23.260,00	22.060,00	-2,90%	-17,69%	7,72%	11-MAY-2020	18-MAY-2020	612,00	10.150.323,48	19.001,59	1.116,87
OCCIDENTE	S	-	-	-	-	-	-	-	36.500,00	0,00%	-5,49%	0,75%	26-MAY-2020	2-JUN-2020	1.860,00	5.690.340,84	28.739,47	2.936,38
PFVAAL	C	9.434.795,00	289	7.932,16	840,73	852,00	830,00	859,00	845,00	-0,82%	-32,13%	4,83%	26-MAY-2020	2-JUN-2020	60,00	22.838.973,84	912,65	136,05
PFAVH	C	1.246.610,00	122	639,21	512,76	538,00	492,00	538,00	503,00	-6,51%	-65,78%	0,24%			50,00	171.275,48	16,91	-3.037,86
PFBOLIVAR	C	802.450,00	768	20.381,06	25.398,54	25.520,00	25.000,00	26.140,00	25.880,00	1,41%	-36,72%	8,07%	24-JUN-2020	2-JUL-2020	1.092,00	24.606.648,19	26.882,42	3.489,59
PFCEMARGOS	C	37.324,00	15	120,14	3.218,89	3.205,00	3.200,00	3.320,00	3.200,00	-0,16%	-51,52%	0,95%	11-AGO-2020	19-AGO-2020	242,00	5.155.196,77	6.121,66	89,52
PFCORFICOL	C	230,00	1	4,99	21.700,00	21.700,00	-	-	21.700,00	0,00%	-2,34%	0,31%	06-JUL-2020	13-JUL-2020	1.657,90	7.584.131,67	25.772,44	5.280,65
PFDVAVNDA	C	13.730,00	15	395,86	28.831,50	29.240,00	28.720,00	29.240,00	28.720,00	-1,78%	-28,20%	3,61%	17-SEP-2020	24-SEP-2020	840,00	3.101.572,86	25.385,01	2.914,08
PFRUPOARG	C	41.333,00	18	334,25	8.086,80	8.100,00	8.000,00	8.100,00	8.100,00	0,00%	-47,40%	2,42%	09-JUL-2020	16-JUL-2020	350,00	7.666.338,16	18.866,29	563,14
PFRUPOSURSA	C	51.714,00	22	975,14	18.856,47	18.920,00	18.800,00	19.000,00	18.880,00	-0,21%	-45,84%	2,95%	24-JUN-2020	2-JUL-2020	550,00	12.225.994,47	40.455,40	1.601,76
POPULAR	S	-	-	-	-	-	-	-	280,00	0,00%	-1,75%	0,11%	26-MAY-2020	2-JUN-2020	16,80	2.163.091,42	361,83	42,53
PROMIGAS	C	2.160,00	2	15,08	6.980,74	7.000,00	6.970,00	6.990,00	6.990,00	-0,14%	16,50%	1,70%	15-MAY-2020	22-MAY-2020	355,00	7.932.587,82	3.165,89	1.066,93
TERPEL	C	10.024,00	11	74,27	7.408,78	7.500,00	7.400,00	7.420,00	7.400,00	-1,33%	-30,71%	0,44%			368,59	1.342.541,34	11.741,14	1.311,40
VALSIMESA	S	-	-	-	-	-	-	-	5.000,00	0,00%	6,38%	0,02%			0,00	161.172,98	8.356,41	655,00
VILLAS	S	-	-	-	-	-	-	-	6.400,00	0,00%	25,49%	0,02%	26-MAY-2020	2-JUN-2020	384,00	1.437.629,59	7.285,06	855,30

Otras Especies (1)	Modalidad	Cantidad No Acciones	Número de Oper.	Monto Millones	Pr. Promedio Pesos(2)	Pr. Inicial Pesos	Pr. Mínimo Pesos(3)	Pr. Máximo Pesos(3)	Pr. Último Pesos	Variac. Día (4)	Variac. Anual (5)	Fecha	ULTIMO MOVIMIENTO DE LA ESPECIE P. Medio	P. Cierre	P.P. Exd. (7)	Cap. Bursátil Millones (8)	Valor en Libros
HCOLSEL	C	30.000,00	2	322,84	10.761,33	10.700,00	10.750,00	10.784,00	10.784,00	0,79%	-26,79%	23-ABR-2020	10.700,00	10.700,00		107,84	15.000,00
ICOLCAP	C	112.661,00	16	1.304,68	11.580,57	12.000,00	11.560,00	11.687,50	11.645,00	-2,96%	-26,96%	29-ABR-2020	12.033,29	12.000,00	30-ABR-2020	4.214.791,30	17.160,00
PAZRIO	S	500.000,00	1	2,00	4,00	13,20	0,00	0,00	13,20	0,00%		28-AGO-2018	13,14	13,20		1.024.173,26	41,18

(1) La Canasta EQTY se recalcula trimestralmente evaluando la frecuencia y rotación de cada especie. (2) El precio medio es calculado al tomar el volumen total de todas las operaciones de contado realizadas en el día de negociación, dividido entre la cantidad total de acciones negociadas en el mismo día. (3) Los precios mayor y menor son calculados tomando solo las operaciones de contado del día de negociación que han cumplido con el criterio de marcación de precio definido en el artículo 3.3.5.3 de la Circular Única de la BVC. (4) La variación diaria se calcula considerando el cambio entre el precio de cierre del día y el último precio de cierre de la acción. (5) La variación anual se calcula considerando el cambio en el precio de cierre en un año calendario. (6) La participación porcentual de cada acción en el EQTY se calcula teniendo en cuenta el último precio de cierre y la ponderación fija que se asigna trimestralmente. (7) Hace referencia al tiempo durante el cual se entiende que una operación de compra venta de acciones no comprende el derecho a percibir los dividendos pendientes de pago por parte del comprador siempre que tales Operaciones se celebren en el periodo determinado entre el primer día hábil de pago de dividendos de las respectivas acciones y los cuatro (4) días hábiles bursátiles inmediatamente anteriores a tal fecha. (8) Es el valor dado a una empresa en bolsa y se obtiene multiplicando el número de acciones en circulación para cada uno de los diferentes tipos de acciones que componen el capital de la empresa por su precio de cierre. (9) Es el rendimiento del dividendo en el año sobre el precio de cierre de la acción. (10) Es la relación de precio de cierre con el valor en libros. (11) Es la relación del precio de cierre con la utilidad por acción. (12)

**ÍNDICE DE MILLONARIOS** (Datos del 29 de Abril 2020)

	Patrimonio neto total	Último cambio(\$)	Cambio YTD(\$)
	143.00 MILLONES	3.25 BILLONES	28.6 BILL.
	107.00 MILLONES	1.84 BILLONES	6.20 BILL.
	82.200 MILLONES	1.44 BILLONES	23.1 BILL.
	74.900 MILLONES	1.11 BILLONES	14.4 BILL.
	74.100 MILLONES	4.15 BILLONES	4.29 BILL.
	64.400 MILLONES	4.47 BILLONES	205 MILL.
	64.400 MILLONES	2.54 BILLONES	6.23 BILL.
	62.500 MILLONES	4.30 BILLONES	211 MILL.
	60.500 MILLONES	784 MILLONES	1.75 BILL.
	55.600 MILLONES	653 MILLONES	3.41 BILL.

Fuente: Bloomberg / Cifras en dolares

Yield (9)	QTOBIN (10)	RPG (11)	YTD (12)	COMP. COLCAP(13)	COMP. COLS(14)	Especies Canasta EQTY(1)
4,89%	1,11	7,35	4,28%	0,00%	7,49%	BBVACOL
4,31%	0,94	7,26	-42,45%	5,51%	0,00%	BUCOLOMBIA
6,00%	1,05	8,03	-24,83%	3,44%	0,00%	BOGOTA
5,87%	1,112,83	11,21	-19,22%	0,28%	14,16%	BVC
4,38%	0,88	37,26	-4,76%	2,96%	0,00%	CELSIA
6,21%	0,64	43,51	-46,64%	2,67%	0,00%	CEMARGOS
0,00%	0,21	71,12	-59,14%	0,34%	0,00%	CLH
0,00%	2,24	15,89	-16,05%	1,14%	0,00%	CNEC
0,00%	0,11	-3,10	0,00%	0,00%	1,91%	COLTEJER
0,00%	0,31	7,31	-8,59%	0,00%	10,18%	CONCRET
6,43%	1,00	4,89	-16,23%	3,04%	0,00%	CORFICOLCF
10,77%	1,52	6,48	-36,95%	13,86%	0,00%	ECOPETROL
5,12%	0,54	8,05	-22,05%	0,00%	10,00%	ELCONDOR
0,00%	0,24	6,33	-18,26%	0,00%	2,37%	ENKA
0,00%	0,38	6,36	-15,83%	0,00%	5,03%	ETB
2,67%	0,73	90,92	-15,71%	0,16%	9,49%	EXITO
0,00%	0,08	-4,05	-11,00%	0,00%	1,92%	FABRICATO
5,80%	1,57	11,14	0,90%	8,89%	0,00%	GEB
2,29%	0,43	3,50	-24,55%	0,00%	13,68%	GRUBOLIVAR
3,80%	0,49	16,37	-48,20%	3,86%	0,00%	GRUPOARGOS
5,41%	1,22	8,16	-24,23%	0,00%	0,00%	GRUPOAVAL
2,56%	0,53	13,44	-36,71%	7,16%	0,00%	GRUPOSURA
3,03%	1,62	12,27	-7,14%	11,53%	0,00%	ISA
5,67%	0,86	6,57	-5,54%	0,46%	0,00%	MINEROS
2,77%	1,16	19,75	-13,15%	7,52%	0,00%	NUTRESA
5,10%	1,27	12,43	-3,95%	0,00%	0,00%	OCIDENTE
7,10%	0,93	6,21	-42,12%	4,71%	0,00%	PAVAL
9,94%	29,75	-0,17	-72,59%	0,23%	0,00%	PFVAH
4,22%	0,96	7,42	-43,49%	10,92%	0,00%	PFCOLOM
7,56%	0,52	35,75	-43,66%	0,92%	0,00%	PFCMARGOS
7,64%	0,84	4,11	-14,90%	0,00%	14,96%	PFCORFICOL
2,92%	1,13	9,86	-37,54%	3,51%	0,00%	PFDVINDA
4,32%	0,43	14,38	-40,00%	2,35%	0,00%	PFGRUPOARG
2,91%	0,47	11,79	-35,56%	2,88%	0,00%	PFGRUPSURA
6,00%	0,77	6,58	-14,11%	0,00%	6,58%	POPULAR
5,08%	2,21	6,55	-12,63%	1,66%	0,00%	PROMIGAS
4,98%	0,63	5,64	-26,00%	0,00%	0,00%	TERPEL
0,00%	0,60	7,63	-7,06%	0,00%	1,29%	VALSIMESA
6,00%	0,88	7,48	10,15%	0,00%	0,93%	VILLAS

Variación porcentual del precio de cierre de hoy con el primer día hábil del año. (13) La participación porcentual de cada acción en el COLCAP se calcula teniendo en cuenta el último precio de cierre y la ponderación fija que se asigna trimestralmente. (14) La participación porcentual de cada acción en el COLSC se calcula teniendo en cuenta el último precio de cierre y la ponderación fija que se asigna trimestralmente.

C. Continuo S. Subasta

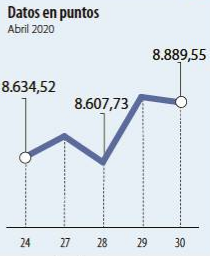
Fuente: BVC

**DOW JONES**



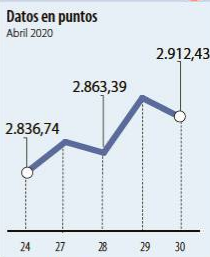
Fuente: Bloomberg

**NASDAQ**



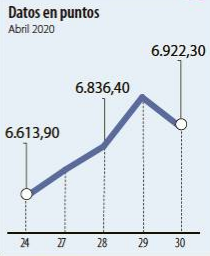
Fuente: Bloomberg

**STANDARD & POOR'S**



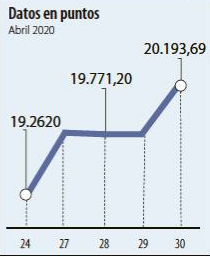
Fuente: Bloomberg

**IBEX**



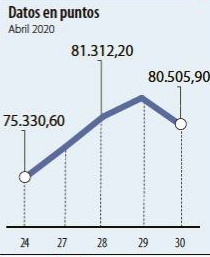
Fuente: Bloomberg

**NIKKEI**



Fuente: Bloomberg

**BOVESPA**



Fuente: Bloomberg

**FONDOS DE INVERSIÓN COLECTIVA CATEGORIZADOS**

DATOS DEL 28 DE ABRIL DE 2020

CATEGORIA DE FIC / ADMINISTRADOR	NOMBRE FIC	RENTABILIDAD EFECTIVA ANUAL MENSUAL (%)	RENTABILIDAD EFECTIVA ANUAL SEMESTRAL (%)	RENTABILIDAD EFECTIVA ANUAL ANUAL (%)
<b>FONDOS RENTA FIJA NACIONAL LIQUIDEZ</b>				
ADCAP COLOMBIA S.A.	INVERTIR AHORRO PLUS - ÚNICA	10,349	3,130	3,469
BBVA FIDUCIARIA	BBVA EFECTIVO - CLIENTE INVERSIONISTA	12,674	3,319	3,570
BGT PACTUAL	BGT PACTUAL - LIQUIDEZ - CLASE A	8,945	2,132	2,976
CREDICORP CAPITAL S.A.	FOIVAL - ÚNICA	9,960	2,135	3,097
FIDUAGRARIA	CONFIRENTA - 1	17,394	3,113	-
FIDUCIARIA BANCOLOMBIA S.A.	FIDUCUENTA - ÚNICA	11,606	3,405	3,577
FIDUCIARIA BOGOTA S.A.	SUMAR - HASTA 97 SMMLV	14,430	2,031	2,931
FIDUCIARIA CORFICOLOMBIANA S.A.	FIC VALOR PLUS I - TP1	9,488	2,283	2,656
FIDUCIOLMENA	RENTAFACIL - PERSONA NATURAL Y PYME	6,757	1,438	2,487
FIDUOCCIDENTE S.A.	FIC OCCIRENTA - PYMES Y PERSONA NATURAL	16,558	2,919	3,318
FIDUCOOMEVA	FIC ABIERTO AVANZAR VISTA - PÚBLICO DIFERENCIADO	9,117	2,390	2,999
FIDUPOPULAR	RENTAR - RENTAR TP1	10,079	2,527	3,126
SKANDIA FIDUCIARIA S.A.	SKANDIA EFECTIVO - TIPO D	11,876	3,245	3,527
ULTRASERFINCO S.A.	ULTRASERFINCO - LIQUIDEZ - P3	7,013	2,205	2,824
VALORES BANCOLOMBIA S.A.	RENLA LIQUIDEZ - ÚNICA	14,042	3,429	3,681
<b>FONDOS RENTA FIJA NACIONAL ENTIDADES PÚBLICAS</b>				
CREDICORP CAPITAL FIDUCIARIA S.A.	FIDUCREDICORP VISTA - INMOBIL. PREVENTA	10,948	1,608	2,175
FIDUCIARIA BANCOLOMBIA S.A.	FIDUCEDENTES - ÚNICA	11,373	3,184	3,467
FIDUAGRARIA	FIC 600 - PÚBLICO DIFERENCIADO	12,349	3,082	3,549
FIDUCIARIA BOGOTA S.A.	FIDUGOB - HASTA 10.834 SMMLV	16,466	3,880	3,978
FIDUCOLDEX	FIC FIDUCOLDEX - PERSONA NATURAL < 2,000 MM	15,609	2,719	-
FIDUCIARIA CORFICOLOMBIANA S.A.	CONFIANZA PLUS - ÚNICA	8,575	2,715	3,245
FIDUPOPULAR	FIDULIQUIDEZ - FIDULIQUIDEZ TP11	14,845	2,034	2,856
ITAU ASSET MANAGEMENT	ITAU MONEY MARKET - TIPO A	12,213	3,046	3,411
<b>FONDOS RENTA FIJA NACIONAL CORTO PLAZO</b>				
ADCAP SCB	ADCAP MULTIPLAZOS - ÚNICA	20,023	1,827	3,235
CREDICORP CAPITAL S.A.	FOIVAL DEUDA CORPORATIVA - ÚNICA	29,433	1,613	3,356
FIDUAGRARIA	RENTAPAIS - ÚNICA	7,720	3,370	3,501
FIDUCIARIA BANCOLOMBIA S.A.	FIDURENTA - PARTICIPACION 30	28,984	3,006	4,078
FIDUOCCIDENTE S.A.	FIC OCCIBONOS - ÚNICA	21,245	0,678	2,789
FIDUPOPULAR	RENTAR 30 - ÚNICA	18,806	2,591	4,236
ITAU ASSET MANAGEMENT	ITAU CORTO PLAZO - TIPO A	20,724	2,542	3,516
ULTRASERFINCO S.A.	ESPARTA 30 - ÚNICA	11,898	1,115	3,228
<b>FONDOS RENTA FIJA NACIONAL MEDIANO PLAZO</b>				
ADCAP SCB	ADCAP RENTA FIJA COLOMBIA - ÚNICA	32,615	1,152	2,934
BGT PACTUAL	DEUDA PRIVADA - CLASE A	28,418	0,420	3,106
CORREDORES DAVIVIENDA	FIC MULTIESCALA - A	34,198	1,894	4,040
FIDUCIARIA BANCOLOMBIA S.A.	PLAN SEMILLA - ÚNICA	32,071	1,015	3,716
FIDUCIARIA CORFICOLOMBIANA S.A.	DEUDA CORPORATIVA - ÚNICA	27,469	1,126	3,186
FIDUCOLDEX	FIC FIDUCOLDEX 60 MODERADO - ÚNICA	25,336	0,342	3,239
FIDUCIARIA DAVIVIENDA	DAVIPLUS RENTA FIJA PESOS - ÚNICA	30,843	-1,672	1,803
ITAU ASSET MANAGEMENT	ITAU MEDIANO PLAZO - ÚNICA	34,657	0,545	3,429
ULTRASERFINCO S.A.	ESPARTA 180 - ÚNICA	17,635	-0,290	2,796
<b>FONDOS RENTA FIJA NACIONAL LARGO PLAZO</b>				
CORREDORES DAVIVIENDA	FIC RENTA FIJA LARGO PLAZO - ÚNICA	59,654	-2,818	3,914
CREDICORP CAPITAL S.A.	FOIVAL RENTA FIJA COLOMBIA - ÚNICA	48,134	-2,853	3,659
FIDUCIARIA BANCOLOMBIA S.A.	RENLA FIJA PLAZO - ÚNICA	40,721	-0,471	5,014
FIDUCIARIA BOGOTA S.A.	ÓPTIMO - ÚNICA	7,581	4,677	7,452
ITAU ASSET MANAGEMENT	ITAU LARGO PLAZO - ÚNICA	22,789	-1,164	3,721
<b>FONDO DE ACTIVO DE CRÉDITO</b>				
BGT PACTUAL S.A.	CRÉDITO - CLASE 12	7,990	6,380	6,464
CREDICORP CAPITAL S.A.	FOIVAL DERECHOS ECONOMICOS 2020 - ÚNICA	5,796	5,345	6,638
CREDICORP CAPITAL S.A.	FOIVAL DERECHOS ECONOMICOS 2026 - ÚNICA	9,279	7,783	7,929
<b>FONDOS ACCIONARIO NACIONAL</b>				
BGT PACTUAL	ACCIONES COLOMBIA - CLASE A	41,194	-39,349	-22,345
CORREDORES DAVIVIENDA	FIC ACCIÓN - A	-1,105	-48,391	-27,846
CREDICORP CAPITAL S.A.	FOIVAL ACCIONES DINAMICO - ÚNICA	-6,759	-43,590	-24,026
FIDUBOGOTA	FIDUACCION - ÚNICA	51,884	-39,571	-22,914
FIDUCIARIA BANCOLOMBIA S.A.	RENLA ACCIONES - ÚNICA	12,196	-44,679	-26,485
FIDUCIARIA CORFICOLOMBIANA S.A.	ACCIONES PLUS - ÚNICA	23,735	-47,687	-27,196
ULTRASERFINCO S.A.	"SERFINCO ACCIONES" - ÚNICA	62,346	-43,566	-22,695
ULTRASERFINCO S.A.	ULTRASERFINCO GEA - ÚNICA	2,947	-54,751	-34,513
VALORES BANCOLOMBIA S.A.	RENLA VARIABLE COLOMBIA - ÚNICA	13,683	-45,354	-26,806
<b>FONDO DE RENTA FIJA INTERNACIONAL</b>				
BGT PACTUAL	RENLA FIJA INTERNACIONAL - CLASE A	46,148	20,900	17,437
CREDICORP CAPITAL S.A.	FOIVAL DEUDA CORPORATIVA LATAM - ÚNICA	79,224	-21,288	-5,536
CREDICORP CAPITAL S.A.	FOIVAL GLOBAL RENTA FIJA - ÚNICA	47,010	-13,222	-2,717
<b>FONDO ACCIONARIO INTERNACIONAL</b>				
BGT PACTUAL	ACCIONES INTERNACIONALES - CLASE A	216,033	23,113	20,286
CREDICORP CAPITAL S.A.	FOIVAL GLOBAL ACCIONES - ÚNICA	210,559	-17,350	-6,950
VALORES BANCOLOMBIA S.A.	RENLA ALTA CONVICTIÓN - ÚNICA	276,630	-28,064	-13,198
FIDUCIARIA CORFICOLOMBIANA S.A.	ACCIONES GLOBALES - ÚNICA	252,668	22,938	17,516
<b>FONDO DE ALTO RENDIMIENTO NACIONAL</b>				
FIDUCIARIA CORFICOLOMBIANA S.A.	CAPITAL PLUS - ÚNICA	14,395	2,274	3,445
FIDUPOPULAR	RENTAR CAPITAL - ÚNICA	6,875	3,981	4,509
FIDUOCCIDENTE S.A.	FIC RENTA FIJA DINAMICA - ÚNICA	23,445	4,030	4,387
SKANDIA FIDUCIARIA S.A.	SKANDIA MULTIPLAZO - TIPO D	41,853	0,620	3,445
ULTRASERFINCO S.A.	ESPARTA PLUS - ÚNICA	13,210	2,921	3,944

NOTAS: La información de cada categoría corresponde al Grupo de Participación Retail. Las rentabilidades se encuentran expresadas en términos efectivos anuales y no son indicativas de futuros resultados. El inversionista debe tener en cuenta otros factores tales como el período de inversión y el perfil de riesgo de cada Fondo de Inversión Colectiva. La información contenida es solo una guía general y no debe ser usada como base para la toma de decisiones de inversión o desinversión.

Fuente: www.sifcolombia.com