


**COLCAP**

Datos en unidades

Marzo 2020



Fuente: BVC

**ACCIONES**

La más tranzada

Millones de pesos

Marzo 20  
**GEB \$119.046,51**

Alzas

Precio de cierre

Marzo 20  
**PFGRUPOARG \$7.190,00**

**18.84%**

Bajas

Precio de cierre

Marzo 20  
**EXITO \$12.300,00**

**-18.00%**

Fuente: BVC

**BONOS DE DEUDA PÚBLICA**

(CIFRAS EN PESOS)

TASA FIJA		UVR	
VCTO.	CIERRE*	VCTO.	CIERRE*
SEP-19		MAR-21	
JUL-20		FEB-23	
MAY-22	5.900	MAY-25	
JUL-24	7.300	MAR-27	
AGO-26	8.400	MAR-33	
ABR-28	8.950	ABR-35	
SEP-30	9.000	FEB-37	
JUN-32	9.000	JUN-47	
OCT-34	9.400		

Fuente: ICAP SECURITIES COLOMBIA Estos reportes pertenecen a comportamientos mensuales y no diarios. Casillas " cierre" en blanco: Valores no operados en el día.

**ADR LATINOAMERICANOS**

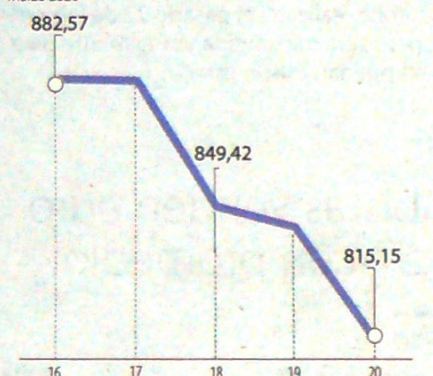
NOMBRE	CIERRE (DLRS)
AMERICA-SPON ADR	11,47
AMERICAN RENAL A	7,97
BANCO CHILE-ADR	14,18
BANCO LATINOAM-E	12,72
BANCO MACRO-ADR	15,29
BANCO SANTAN-ADR	2,26
BANCOLOMBIA-ADR	16,57
BRADESCO-ADR	3,4
BRP GROUP INC-A	10,38
BRASKEM SA-ADR	3,86
BUENAVENTURA-ADR	6,91
CEMEX SAB-SP ADR	1,63
CEMIG SA-ADR	1,56
COCA-COLA F-ADR	38,44
COPA HOLDIN-CL A	35,92
COPEL-ADR PR B	8,38
EMBOT ANDINA-ADR	11,25
EMBOT ANDINA-ADR	9,33
EMBRAER SA-ADR	6,11
FOMENTO ECON-ADR	57,39
GERDAU SA-ADR	1,72
GOL-ADR	2,68
GRUPO AEROPOL-ADR	83,98
GRUPO AEROPOL-ADR	44,41
READY CAPITAL CO	4,71
GRUPO TELEV-ADR	4,98
INDUS BACHOC-ADR	28,95
IRSA SA-ADR	2,89

Fuente: Bloomberg

**COLSC**

Datos en unidades

Marzo 2020

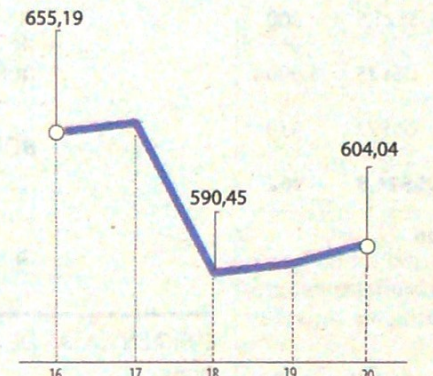


Fuente: BVC

**COLIR**

Datos en unidades

Marzo 2020



Fuente: BVC

**OPCIONES Y FUTUROS BVC**

INSTRUMENTO	VOLUMEN (COP)*	No. CONTRATOS	PRECIO	OPEN INTEREST**
CEMARGOS MAR 2020	8.035	2.999	\$2.679	2.847
EXITO MAR 2020	842	60	\$14.036	81
PFGRUPOARG SEP 2020	67	10	\$6.734	0
GRUPOSURA JUN 2020	32	2	\$16.220	8
PFGRUPSURA JUN 2020	12	1	\$12.054	71
USD ABR 2020	71.826	348	\$4.128	2.448

\* Los volúmenes informados corresponden al valor en millones de COP de las operaciones calzadas o registradas hasta las 03:45:00 p. m.

\*\*El Open Interest corresponde al número de contratos de posición abierta al inicio de la jornada.

Fuente: BCV

**MOVIMIENTO ACCIONARIO MARZO 20 DE 2020**

Especies Canasta EQTY (1)	Modalidad	Cantidad No. Acciones	Número de Oper.	Monto Millones	Pr. Promedio Pesos(2)	Pr. Inicial Pesos	Pr. Mínimo Pesos(3)	Pr. Máximo Pesos(3)	Pr. Último Pesos	Variac. Día (4)	Variac. Anual (5)	Comp. EQTY (6)	PROX. P. EXD. (7) INICIA	TERMINA	Vr. Dividendo Anual Pesos	Cap. Bursátil Millones (8)	Valor en Libros	Utilidad por Acción
BBVACOL	S	-	-	-	-	-	-	-	390,00	0,00%	42,86%	0,16%	05-JUN-2020	12-JUN-2020	19,09	5.571.858,42	308,00	43,17
BCOLOMBIA	C	644.190,00	239	12.472,76	19.361,93	20.400,00	18.700,00	22.000,00	18.700,00	-8,33%	-53,71%	7,48%	26-MAR-2020	1-ABR-2020	1.092,00	19.432.956,63	25.541,07	3.246,24
BOGOTA	C	31.312,00	23	1.984,74	63.385,85	62.000,00	61.000,00	65.000,00	62.000,00	0,00%	-8,69%	4,21%			3.840,00	20.539.394,41	56.458,73	9.506,83
BVC	C	6.999,00	7	57,94	8.278,55	8.400,00	8.280,00	8.300,00	8.300,00	-1,19%	-30,25%	0,31%			550,00	502.261,79	7.944,60	612,67
CELSIA	C	756.430,00	30	2.822,50	3.731,34	3.700,00	3.625,00	3.890,00	3.655,00	-1,22%	-20,54%	3,26%			184,00	3.910.749,68	4.693,19	443,55
CEMARGOS	C	3.728.322,00	174	9.936,41	2.665,11	2.420,00	2.450,00	2.875,00	2.500,00	3,31%	-69,14%	2,16%			242,00	3.347.783,96	5.977,64	143,26
CLH	C	245.341,00	72	384,56	1.567,43	1.555,00	1.500,00	1.645,00	1.500,00	-3,54%	-68,15%	0,36%			0,00	867.417,51	8.585,77	244,09
CNEC	C	205.107,00	66	2.128,41	10.377,09	8.800,00	8.900,00	10.600,00	10.200,00	15,91%	-3,77%	1,10%			0,00	1.846.120,13	3.885,55	39,75
COLTEJER	S	-	-	-	-	-	-	-	1.105,00	0,00%	8,87%	0,04%			0,00	77.350,00	6.979,46	-582,31
CONCRET	C	73.000,00	4	25,64	351,29	391,00	351,00	352,00	352,00	-9,97%	-20,00%	0,18%			0,00	399.257,74	1.352,29	92,46
CORFICOLCF	C	215.424,00	107	4.687,83	21.760,93	19.600,00	20.580,00	22.500,00	21.980,00	12,14%	-17,24%	3,27%			1.657,90	6.549.933,04	22.996,66	7.182,01
ECOPETROL	C	23.972.474,00	2.133	36.264,69	1.512,76	1.420,00	1.450,00	1.640,00	1.485,00	4,58%	-58,17%	7,93%			225,00	61.058.291,61	1.331,29	283,44
ELCONDOR	C	-	-	-	-	-	-	-	1.220,00	0,00%	0,00%	0,25%			52,50	700.726,30	1.732,33	124,95
ENKA	C	-	-	-	-	-	-	-	10,00	0,00%	29,87%	0,06%			0,00	117.737,24	32,56	0,86
EPSA	S	-	-	-	-	-	-	-	18.905,00	0,00%	-1,74%	0,00%	05-JUN-2020	12-JUN-2020	577,00	6.554.389,21	8.806,68	979,06
ETB	C	120.000,00	6	20,70	172,53	170,00	170,00	170,00	170,00	0,00%	-21,66%	0,08%			0,00	603.594,08	540,93	12,37
EXITO	C	62.126,00	36	804,18	12.944,28	15.000,00	12.300,00	14.360,00	12.300,00	-18,00%	-18,54%	0,21%			312,12	5.505.533,09	15.873,95	267,79
FABRICATO	C	-	-	-	-	-	-	-	4,71	0,00%	-36,35%	0,04%			0,00	43.340,71	55,76	-4,21
GEB	C	54.879.082,00	229	119.046,51	2.169,25	2.095,00	2.090,00	2.200,00	2.175,00	3,82%	1,16%	10,90%			130,00	19.969.060,01	1.318,41	216,13
GRUBOLIVAR	C	6.864,00	19	387,52	56.456,50	56.500,00	55.500,00	57.000,00	55.500,00	-1,77%	7,77%	0,29%			1.333,00	4.385.397,10	125.688,38	16.384,49
GRUPOARGOS	C	851.784,00	138	6.367,29	7.475,23	7.010,00	7.380,00	8.490,00	7.380,00	5,28%	-60,62%	3,90%			350,00	6.286.089,42	18.486,91	579,84
GRUPOAVAL	C	41.110,00	9	40,61	987,84	1.180,00	1.000,00	1.000,00	1.000,00	-15,25%	-18,70%	0,84%			60,00	20.487.607,08	843,64	142,43
GRUPOSURA	C	645.127,00	133	10.443,85	16.188,83	15.000,00	15.540,00	16.360,00	16.220,00	8,13%	-56,04%	6,81%			550,00	8.954.032,59	40.516,58	1.319,75
ISA	C	1.807.020,00	328	24.220,96	13.403,82	13.100,00	13.140,00	13.920,00	13.400,00	2,29%	-18,29%	10,73%			552,00	14.842.883,78	10.772,68	1.617,38
MINEROS	C	41.335,00	13	95,63	2.313,64	2.300,00	2.300,00	2.330,00	2.300,00	0,00%	12,20%	0,43%			174,00	601.881,02	3.024,81	479,01
NUTRESA	C	100.746,00	66	1.727,92	17.151,23	17.100,00	16.800,00	17.860,00	17.000,00	-0,58%	-36,33%	7,32%			612,00	7.822.098,79	18.652,18	1.178,27
OCCIDENTE	S	-	-	-	-	-	-	-	36.500,00	0,00%	-5,19%	0,92%			1.860,00	5.690.340,84	27.535,16	2.929,50
PFAVAL	C	9.967.507,00	196	7.593,29	761,80	800,00	748,00	850,00	748,00	-6,50%	-39,43%	5,26%			60,00	20.487.607,08	843,64	142,43
PFAVH	C	2.698.035,00	125	1.088,22	403,34	350,00	385,00	420,00	392,00	12,00%	-76,53%	0,23%			50,00	133.479,10	1.446,94	-1.465,22
PFBCOLOM	C	3.462.562,00	1.046	74.032,55	21.380,86	22.000,00	20.240,00	22.580,00	21.900,00	-0,45%	-46,97%	8,40%	26-MAR-2020	1-ABR-2020	1.092,00	19.432.956,63	25.541,07	3.246,24
PFCEMARGOS	C	39.944,00	20	93,65	2.344,55	2.220,00	2.240,00	2.430,00	2.240,00	0,90%	-66,37%	0,82%			242,00	3.347.783,96	5.977,64	143,26
PFCORFICOL	C	-	-	-	-	-	-	-	23.800,00	0,00%	7,50%	0,42%			1.657,90	6.549.933,04	22.996,66	7.182,01
PFDAVANDA	C	218.048,00	125	4.973,24	22.807,98	22.960,00	22.040,00	24.440,00	24.440,00	6,45%	-36,68%	3,78%	17-SEP-2020	24-SEP-2020	840,00	2.639.360,75	23.708,69	2.877,57
PFGRUPOARG	C	73.446,00	37	508,25	6.920,09	6.050,00	6.140,00	7.300,00	7.190,00	18,84%	-53,13%	2,64%			350,00	6.286.089,42	18.486,91	579,84
PFGRUPSURA	C	451.482,00	249	5.439,01	12.047,00	11.760,00	11.800,00	12.620,00	11.920,00	1,36%	-65,94%	2,30%			550,00	8.954.032,59	40.516,58	1.319,75
POPULAR	S	-	-	-	-	-	-	-	280,00	0,00%	0,72%	0,14%			16,80	2.163.091,42	345,27	45,73
PROMIGAS	C	73.671,00	9	515,00	6.990,53	7.000,00	6.890,00	7.000,00	7.000,00	0,00%	27,97%	2,10%			355,00	7.943.936,30	2.803,74	669,19
TERPEL	C	5.986,00	4	48,12	8.039,43	8.800,00	8.000,00	8.000,00	8.000,00	-9,09%	-23,81%	0,58%			368,59	1.451.396,04	10.793,44	912,72
VALSIMESA	S	-	-	-	-	-	-	-	5.320,00	0,00%	0,38%	0,03%	27-MAR-2020	3-ABR-2020	0,00	171.488,05	7.915,83	745,70
VILLAS	S	-	-	-	-	-	-	-	6.400,00	0,00%	25,49%	0,02%			384,00	1.437.463,89	6.767,17	780,25
Otras Especies (1)																		

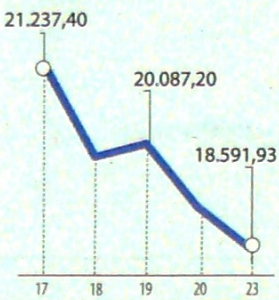
**INDICE DE MILLONARIOS** (Datos del 22 de Marzo 2020)

	Patrimonio neto total	Último cambio(\$)	Cambio YTD(\$)
 JEFF BEZOS	114.00 MILLONES	1.96 BILLONES	748 MILL.
 WILLIAM HENRY GATES III	92.300 MILLONES	2.16 BILLONES	20.8 BILL.
 WARREN E. BUFFETT	67.600 MILLONES	1.13 MILLONES	21.6 BILL.
 BERNARD ARNAULT	60.000 MILLONES	2.03 BILLONES	45.3 BILL.
 MARK ZUCKERBERG	57.700 MILLONES	1.25 MILLONES	20.7 BILL.
 LARRY PAGE	52.600 MILLONES	1.70 BILLONES	12.0 BILL.
 LAWRENCE JOSEPH ELLISON	51.300 MILLONES	435 MILLONES	7.45 MILL.
 SERGEY BRIN	51.100 MILLONES	1.64 BILLONES	11.6 BILL.
 STEVE BALLMER	50.900 MILLONES	1.86 BILLONES	7.18 BILL.
 ROB WALTON	50.600 MILLONES	1.90 BILLONES	3.61 MILL.

Fuente: Bloomberg / Cifras en dólares

**DOW JONES**

Datos en puntos  
Marzo 2020



Fuente: Bloomberg

**NASDAQ**

Datos en puntos  
Marzo 2020



Fuente: Bloomberg

**STANDARD & POOR'S**

Datos en puntos  
Marzo 2020



Fuente: Bloomberg

**IBEX**

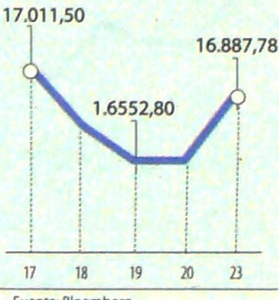
Datos en puntos  
Marzo 2020



Fuente: Bloomberg

**NIKKEI**

Datos en puntos  
Marzo 2020



Fuente: Bloomberg

**BOVESPA**

Datos en puntos  
Marzo 2020



Fuente: Bloomberg

**FONDOS DE INVERSIÓN COLECTIVA CATEGORIZADOS**

DATOS DEL 18 DE MARZO DE 2020

CATEGORÍA DE FIC / ADMINISTRADOR	NOMBRE FIC	RENTABILIDAD EFECTIVA ANUAL		
		MENSUAL (%)	SEMESTRAL (%)	ANUAL (%)
<b>FONDOS RENTA FIJA NACIONAL LIQUIDEZ</b>				
ACCIONES Y VALORES	FIC ACCIVAL VISTA - ÚNICA	-11,575	0,972	2,497
ADCAP COLOMBIA S.A.	INVERTIR AHORRO PLUS - ÚNICA	-6,870	1,554	2,832
BBVA FIDUCIARIA	BBVA EFECTIVO - CLIENTE INVERSIONISTA	-8,567	1,595	2,806
BTG PACTUAL	BTG PACTUAL - LIQUIDEZ - CLASE A	-9,170	1,403	2,701
CREDICORP CAPITAL S.A.	FONVAL - ÚNICA	-12,667	0,806	2,577
FIDUCIARIA BANCOLOMBIA S.A.	FIDUCUENTA - ÚNICA	-6,780	1,714	2,832
FIDUCIARIA BOGOTA S.A.	SUMAR - HASTA 97 SMMLV	-9,973	0,310	1,683
FIDUCIARIA CORFICOLOMBIANA S.A.	FIC VALOR PLUS I - TP1	-8,482	0,806	2,032
FIDUCOLMENA	RENTAFACIL - PERSONA NATURAL Y PYME	-8,899	1,218	2,463
FIDUOCCIDENTE S.A.	FIC OCCIRENTA - PYMES Y PERSONA NATURAL	-12,633	0,612	2,276
FIDUPOPULAR	RENTAR - RENTAR TP1	-9,646	0,997	2,473
SKANDIA FIDUCIARIA S.A.	SKANDIA EFECTIVO - TIPO D	-8,140	1,439	2,764
ULTRASERFINCO S.A.	ULTRASERFINCO - LIQUIDEZ - P3	-13,501	0,145	1,914
VALORES BANCOLOMBIA S.A.	RENDA LIQUIDEZ - ÚNICA	-10,949	1,082	2,630
<b>FONDOS RENTA FIJA NACIONAL ENTIDADES PÚBLICAS</b>				
CREDICORP CAPITAL FIDUCIARIA S.A.	FIDUCREDICORP VISTA - INMOBIL. PREVENTA	-12,627	-0,132	1,460
FIDUCIARIA BANCOLOMBIA S.A.	FIDUEXCEDENTES - ÚNICA	-8,908	1,387	2,701
FIDUCIARIA BOGOTA S.A.	FIDUGOB - HASTA 10.834 SMMLV	-11,280	1,184	2,739
FIDUCOLDEX	FIC FIDUCOLDEX - PERSONA NATURAL < 2,000 MM	-15,318	0,057	-
FIDUCIARIA CORFICOLOMBIANA S.A.	CONFIANZA PLUS - ÚNICA	-7,280	1,543	2,774
FIDUPOPULAR	FIDULIQUIDEZ - FIDULIQUIDEZ TP11	-18,148	-0,818	1,575
ITAU ASSET MANAGEMENT	ITAÚ MONEY MARKET - TIPO A	-9,834	1,124	2,565
<b>FONDOS RENTA FIJA NACIONAL CORTO PLAZO</b>				
ADCAP SCB	ADCAP MULTIPLAZOS - ÚNICA	-26,787	-1,947	1,618
CREDICORP CAPITAL S.A.	FONVAL DEUDA CORPORATIVA - ÚNICA	-40,394	-4,522	0,449
FIDUCIARIA BANCOLOMBIA S.A.	FIDURENTA - PARTICIPACION 30	-29,983	-2,247	1,621
FIDUOCCIDENTE S.A.	FIC OCCIBONOS - ÚNICA	-30,432	-2,977	1,055
FIDUPOPULAR	RENTAR 30 - ÚNICA	-23,320	-0,648	2,737
ITAU ASSET MANAGEMENT	ITAÚ CORTO PLAZO - TIPO A	-21,760	-0,929	1,897
ULTRASERFINCO S.A.	ESPARTA 30 - ÚNICA	-31,046	-2,641	1,508
<b>FONDOS RENTA FIJA NACIONAL MEDIANO PLAZO</b>				
ADCAP SCB	ADCAP RENTA FIJA COLOMBIA - ÚNICA	-43,474	-5,995	-0,440
BTG PACTUAL	DEUDA PRIVADA - CLASE A	-38,778	-3,896	1,137
CORREDORES DAVIVIENDA	FIC MULTIESCALA - A	-43,629	-5,276	0,627
FIDUCIARIA BANCOLOMBIA S.A.	PLAN SEMILLA - ÚNICA	-45,499	-5,715	0,467
FIDUCIARIA CORFICOLOMBIANA S.A.	DEUDA CORPORATIVA - ÚNICA	-33,729	-3,655	0,984
FIDUCOLDEX	FIC FIDUCOLDEX 60 MODERADO - ÚNICA	-48,630	-6,848	-0,223
FIDUCIARIA DAVIVIENDA	DAVIPLUS RENTA FIJA PESOS - ÚNICA	-47,677	-7,319	-0,967
ITAU ASSET MANAGEMENT	ITAÚ MEDIANO PLAZO - ÚNICA	-43,048	-5,510	0,573
ULTRASERFINCO S.A.	ESPARTA 180 - ÚNICA	-42,555	-5,502	0,304
<b>FONDOS RENTA FIJA NACIONAL LARGO PLAZO</b>				
CORREDORES DAVIVIENDA	FIC RENTA FIJA LARGO PLAZO - ÚNICA	-71,156	-14,435	-2,242
CREDICORP CAPITAL S.A.	FONVAL RENTA FIJA COLOMBIA - ÚNICA	-	-	-4,268
FIDUCIARIA BANCOLOMBIA S.A.	RENDA FIJA PLAZO - ÚNICA	-70,191	-13,402	-2,024
FIDUCIARIA BOGOTA S.A.	ÓPTIMO - ÚNICA	-52,583	-5,707	1,772
ITAU ASSET MANAGEMENT	ITAÚ LARGO PLAZO - ÚNICA	-47,770	-6,170	1,280
<b>FONDO DE ACTIVO DE CRÉDITO</b>				
BTG PACTUAL S.A.	CRÉDITO - CLASE 12	3,689	6,057	6,339
CREDICORP CAPITAL S.A.	FONVAL DERECHOS ECONOMICOS 2020 - ÚNICA	4,710	5,827	6,843
CREDICORP CAPITAL S.A.	FONVAL DERECHOS ECONOMICOS 2026 - ÚNICA	6,798	7,442	7,706
<b>FONDOS ACCIONARIO NACIONAL</b>				
BTG PACTUAL	ACCIONES COLOMBIA - CLASE A	-99,886	-62,929	-39,512
CORREDORES DAVIVIENDA	FIC ACCIÓN - A	-99,889	-63,427	-39,430
CREDICORP CAPITAL S.A.	FONVAL ACCIONES DINAMICO - ÚNICA	-	-	-4,268
FIDUBOGOTA	FIDUACIÓN - ÚNICA	-99,875	-62,905	-39,920
FIDUCIARIA BANCOLOMBIA S.A.	RENDA ACCIONES - ÚNICA	-99,931	-66,055	-42,607
FIDUCIARIA CORFICOLOMBIANA S.A.	ACCIONES PLUS - ÚNICA	-99,938	-66,254	-41,892
ULTRASERFINCO S.A.	"SERFINCO ACCIONES" - ÚNICA	-99,912	-64,080	-39,899
ULTRASERFINCO S.A.	ULTRASERFINCO GEA - ÚNICA	-99,966	-71,093	-47,854
VALORES BANCOLOMBIA S.A.	RENDA VARIABLE COLOMBIA - ÚNICA	-99,939	-66,730	-43,043
<b>FONDO DE RENTA FIJA INTERNACIONAL</b>				
BTG PACTUAL	RENDA FIJA INTERNACIONAL - CLASE A	85,516	14,890	19,658
CREDICORP CAPITAL S.A.	FONVAL DEUDA CORPORATIVA LATAM - ÚNICA	-83,393	-17,620	-3,400
CREDICORP CAPITAL S.A.	FONVAL GLOBAL RENTA FIJA - ÚNICA	-80,268	-17,322	-4,268
<b>FONDO ACCIONARIO INTERNACIONAL</b>				
BTG PACTUAL	ACCIONES INTERNACIONALES - CLASE A	-79,757	-6,865	9,364

NOTAS: - La información de cada categoría corresponde al Grupo de Participación Retail. - Las rentabilidades se encuentran expresadas en términos efectivos anuales y no son indicativas de futuros resultados. - El inversionista debe tener en cuenta otros factores tales como la política de inversión y el perfil de riesgo de cada Fondo de Inversión Colectiva. - La información contenida es solo una guía general y no debe ser usada como base para la toma de decisiones de inversión o desinversión.

Fuente: www.sifcolombia.com

Yield (9)	QTOBIN (10)	RPG (11)	YTD (12)	COMP. COLCAP(13)	COMP. COLSC(14)	Especies Canasta EQTY(1)
4,89%	1,27	9,03	4,28%	-0,00%	7,51%	BBVACOL
5,84%	0,73	5,76	-57,50%	5,06%	0,00%	BCOLOMBIA
6,19%	1,10	6,52	-27,18%	4,14%	0,00%	BOGOTA
6,63%	1,04	13,55	-28,45%	0,31%	12,57%	BVC
5,03%	0,78	8,24	-17,12%	3,20%	0,00%	CELSIA
9,68%	0,42	17,45	-65,75%	2,13%	0,00%	CEMARGOS
0,00%	0,17	6,15	-65,95%	0,35%	0,00%	CLH
0,00%	2,63	256,60	-14,72%	1,44%	0,00%	CNEC
0,00%	0,16	-1,90	0,00%	0,00%	1,92%	COLTEJER
0,00%	0,26	3,81	-22,47%	0,00%	8,66%	CONCONCRET
7,54%	0,96	3,06	-28,64%	3,22%	0,00%	CORFICOLCF
15,15%	1,12	5,24	-55,20%	12,23%	0,00%	ECOPETROL
4,30%	0,70	9,76	-7,22%	0,00%	11,94%	ELCONDOR
0,00%	0,31	11,63	0,91%	0,00%	2,94%	ENKA
3,05%	2,15	19,31	0,00%	0,00%	0,02%	EPSA
0,00%	0,31	13,74	-34,36%	0,00%	3,94%	ETB
2,54%	0,77	45,93	-11,38%	0,21%	10,01%	EXITO
0,00%	0,08	-1,12	-5,80%	0,00%	2,03%	FABRICATO
5,98%	1,65	10,06	-2,03%	10,71%	0,00%	GEB
2,40%	0,44	3,39	-27,92%	0,00%	13,10%	GRUBOLIVAR
4,74%	0,40	12,73	-58,54%	3,84%	0,00%	GRUPOARGOS
6,00%	1,19	7,02	-31,74%	0,00%	0,00%	GRUPOAVAL
3,39%	0,40	12,29	-52,29%	6,70%	0,00%	GRUPOSURA
4,12%	1,24	8,29	-31,63%	10,54%	0,00%	ISA
7,57%	0,76	4,80	-29,23%	0,42%	0,00%	MINEROS
3,60%	0,91	14,43	-33,07%	7,20%	0,00%	NUTRESA
5,10%	1,33	12,46	-3,95%	0,00%	0,00%	OCCIDENTE
8,02%	0,89	5,25	-48,77%	5,17%	0,00%	PFAVAL
12,76%	0,27	-0,27	-78,64%	0,23%	0,00%	PFAVH
4,99%	0,86	6,75	-52,18%	11,47%	0,00%	PFBCELOM
10,80%	0,37	15,64	-60,56%	0,80%	0,00%	PFCEMARGOS
6,97%	1,03	3,31	-6,67%	0,00%	16,45%	PFCORFICOL
3,44%	1,03	8,49	-46,85%	3,71%	0,00%	PFDVVNDA
4,87%	0,39	12,40	-46,74%	2,59%	0,00%	PFGRUPOARG
4,61%	0,29	9,03	-59,32%	2,26%	0,00%	PFGRUPOSURA
6,00%	0,81	6,12	-14,11%	0,00%	6,60%	POPULAR
5,07%	2,50	10,46	-12,50%	2,06%	0,00%	PROMIGAS
4,61%	0,74	8,77	-20,00%	0,00%	0,00%	TERPEL
0,00%	0,67	7,13	-1,12%	0,00%	1,38%	VALSIMESA
6,00%	0,95	8,20	10,15%	0,00%	0,93%	VILLAS
Utilidad por Acción	YIELD (9)	QTOBIN (10)	RPG (11)	YTD (12)	Otras Especies	
0,00	0,00%	0,56	0,00	-45,71%	HCOLSEL	
0,00	0,00%	0,55	0,00	-44,05%	ICOLCAP	

Variación porcentual del precio de cierre de hoy con el primer día hábil del año. (13) La participación porcentual de cada acción en el COLCAP se calcula teniendo en cuenta el último precio de cierre y la ponderación fija que se asigna trimestralmente. (14) La participación porcentual de cada acción en el COLSC se calcula teniendo en cuenta el último precio de cierre y la ponderación fija que se asigna trimestralmente.

C. Continuo. S. Subasta

Fuente: BVC