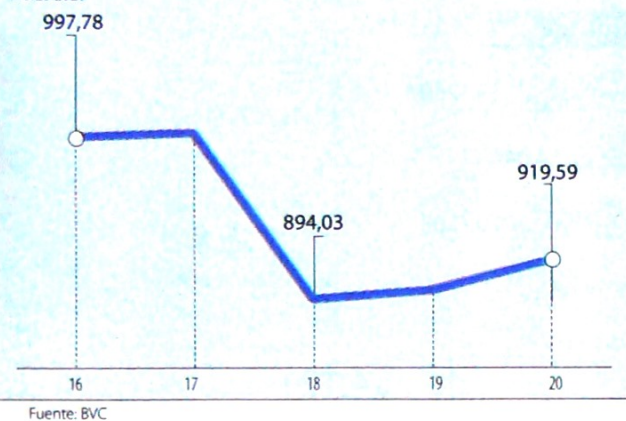


COLCAP

Datos en unidades
Marzo 2020



ACCIONES

La más tranzada
Millones de pesos
Marzo 20

GEB **119.046,51**

Alzas
Precio de cierre
Marzo 20

PFGRUPOARG **\$7.190,00** **18,84%**

Bajas
Precio de cierre
Marzo 20

EXITO **\$12.300,00** **-18,00%**

Fuente: BVC

BONOS DE DEUDA PÚBLICA
(CIFRAS EN PESOS)

VCTO.	TASA FIJA	CIERRE*	VCTO.	UVR	CIERRE*
SEP-19			MAR-21		
JUL-20			FEB-23		
MAY-22	5.900		MAY-25		
JUL-24	7.300		MAR-27		
AGO-26	8.400		MAR-33		
ABR-28	8.950		ABR-35		
SEP-30	9.000		FEB-37		
JUN-32	9.000		JUN-47		
OCT-34	9.400				

Fuente: ICAP SECURITIES COLOMBIA Estos reportes pertenecen a comportamientos mensuales y no diarios. Casillas "cierre" en blanco: Valores no operados en el día.

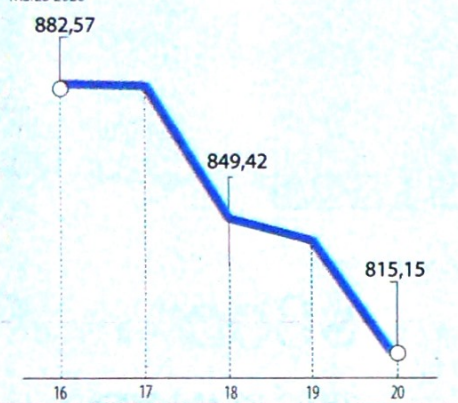
ADR LATINOAMERICANOS

NOMBRE	CIERRE (DLRS)
AMERICA-SPON ADR	12,07
AMERICAN RENAL A	7,68
BANCO CHILE-ADR	15,52
BANCO LATINOAM-E	11,46
BANCO MACRO-ADR	16,36
BANCO SANTAN-ADR	2,19
BANCOLOMBIA-ADR	19,02
BRADESCO-ADR	3,77
BRP GROUP INC-A	11,17
BRASKEM SA-ADR	4,69
BUENAVENTURA-ADR	7,27
CEMEX SAB-SP ADR	1,73
CEMIG SA-ADR	1,72
COCA-COLA F-ADR	41,05
COPA HOLDIN-CL A	31,01
COPEL-ADR PR B	9,83
EMBOT ANDINA-ADR	11,19
EMBOT ANDINA-ADR	10,09
EMBRAER SA-ADR	6,77
FOMENTO ECON-ADR	59,77
GERDAU SA-ADR	1,84
GOL-ADR	2,79
GRUPO AEROP-ADR	84,96
GRUPO AEROP-ADR	47,78
READY CAPITAL CO	6,12
GRUPO TELEV-ADR	5,48
INDUS BACHOC-ADR	29,63
IRSA SA-ADR	3,13

Fuente: Bloomberg

COLSC

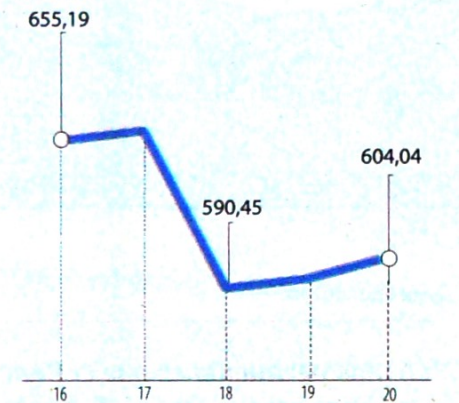
Datos en unidades
Marzo 2020



Fuente: BVC

COLIR

Datos en unidades
Marzo 2020



Fuente: BVC

OPCIONES Y FUTUROS BVC

INSTRUMENTO	VOLUMEN (COP)*	No. CONTRATOS	PRECIO	OPEN INTEREST**
CEMARGOS MAR 2020	8.035	2.999	\$2.679	2.847
EXITO MAR 2020	842	60	\$14.036	81
PFGRUPOARG SEP 2020	67	10	\$6.734	0
GRUPOSURA JUN 2020	32	2	\$16.220	8
PFGRUPSURA JUN 2020	12	1	\$12.054	71
USD ABR 2020	71.826	348	\$4.128	2.448

* Los volúmenes informados corresponden al valor en millones de COP de las operaciones calzadas o registradas hasta las 03:45:00 p. m.
**El Open Interest corresponde al número de contratos de posición abierta al inicio de la jornada.

Fuente: BCV

MOVIMIENTO ACCIONARIO MARZO 20 DE 2020

Especies Canasta EQTY (1)	Modalidad	Cantidad No. Acciones	Número de Oper.	Monto Millones	Pr. Promedio Pesos(2)	Pr. Inicial Pesos	Pr. Mínimo Pesos(3)	Pr. Máximo Pesos(3)	Pr. Último Pesos	Variac. Día (4)	Variac. Anual (5)	Comp. EQTY (6)	PROX. P. EXD. (7) INICIA	TERMINA	Vr. Dividendo Anual Pesos	Cap. Bursátil Millones (8)	Valor en Libros	Utilidad por Acción
BBVACOL	S	-	-	-	-	-	-	-	390,00	0,00%	42,86%	0,16%	05-JUN-2020	12-JUN-2020	19,09	5.571.858,42	308,00	43,17
BCOLOMBIA	C	644.190,00	239	12.472,76	19.361,93	20.400,00	18.700,00	22.000,00	18.700,00	-8,33%	-53,71%	7,48%	26-MAR-2020	1-ABR-2020	1.092,00	19.432.956,63	25.541,07	3.246,24
BOGOTA	C	31.312,00	23	1.984,74	63.385,85	62.000,00	61.000,00	65.000,00	62.000,00	0,00%	-8,69%	4,21%			3.840,00	20.539.394,41	56.458,73	9.506,83
BVC	C	6.999,00	7	57,94	8.278,55	8.400,00	8.280,00	8.300,00	8.300,00	-1,19%	-30,25%	0,31%			550,00	502.261,79	7.944,60	612,67
CELSIA	C	756.430,00	30	2.822,50	3.731,34	3.700,00	3.625,00	3.890,00	3.655,00	-1,22%	-20,54%	3,26%			184,00	3.910.749,68	4.693,19	443,55
CEMARGOS	C	3.728.322,00	174	9.936,41	2.665,11	2.420,00	2.450,00	2.875,00	2.500,00	3,31%	-69,14%	2,16%			242,00	3.347.783,96	5.977,64	143,26
CLH	C	245.341,00	72	384,56	1.567,43	1.555,00	1.500,00	1.645,00	1.500,00	-3,54%	-68,15%	0,36%			0,00	867.417,51	8.585,77	244,09
CNEC	C	205.107,00	66	2.128,41	10.377,09	8.800,00	8.900,00	10.600,00	10.200,00	15,91%	-3,77%	1,10%			0,00	1.846.120,13	3.885,55	39,75
COLTEJER	S	-	-	-	-	-	-	-	1.105,00	0,00%	8,87%	0,04%			0,00	77.350,00	6.979,46	-582,31
CONCRET	C	73.000,00	4	25,64	351,29	391,00	351,00	352,00	352,00	-9,97%	-20,00%	0,18%			0,00	399.257,74	1.352,29	92,46
CORFICOLCF	C	215.424,00	107	4.687,83	21.760,93	19.600,00	20.580,00	22.500,00	21.980,00	12,14%	-17,24%	3,27%			1.657,90	6.549.933,04	22.996,66	7.182,01
ECOPETROL	C	23.972.474,00	2.133	36.264,69	1.512,76	1.420,00	1.450,00	1.640,00	1.485,00	4,58%	-58,17%	7,93%			225,00	61.058.291,61	1.331,29	283,44
ELCONDOR	C	-	-	-	-	-	-	-	1.220,00	0,00%	0,00%	0,25%			52,50	700.726,30	1.732,33	124,95
ENKA	C	-	-	-	-	-	-	-	10,00	0,00%	29,87%	0,06%			0,00	117.737,24	32,56	0,86
EPSA	S	-	-	-	-	-	-	-	18.905,00	0,00%	-1,74%	0,00%	05-JUN-2020	12-JUN-2020	577,00	6.554.389,21	8.806,68	979,06
ETB	C	120.000,00	6	20,70	172,53	170,00	170,00	170,00	170,00	0,00%	-21,66%	0,08%			0,00	603.594,08	540,93	12,37
EXITO	C	62.126,00	36	804,18	12.944,28	15.000,00	12.300,00	14.360,00	12.300,00	-18,00%	-18,54%	0,21%			312,12	5.505.533,09	15.873,95	267,79
FABRICATO	C	-	-	-	-	-	-	-	4,71	0,00%	-36,35%	0,04%			0,00	43.340,71	55,76	-4,21
GEB	C	54.879.082,00	229	119.046,51	2.169,25	2.095,00	2.090,00	2.200,00	2.175,00	3,82%	1,16%	10,90%			130,00	19.969.060,01	1.318,41	216,13
GRUBOLIVAR	C	6.864,00	19	387,52	56.456,50	56.500,00	55.500,00	57.000,00	55.500,00	-1,77%	7,77%	0,29%			1.333,00	4.385.397,10	125.688,38	16.384,49
GRUPOARGOS	C	851.784,00	138	6.367,29	7.475,23	7.010,00	7.380,00	8.490,00	7.380,00	5,28%	-60,62%	3,90%			350,00	6.286.089,42	18.486,91	579,84
GRUPOAVAL	C	41.110,00	9	40,61	987,84	1.180,00	1.000,00	1.000,00	1.000,00	-15,25%	-18,70%	0,84%			60,00	20.487.607,08	843,64	142,43
GRUPOSURA	C	645.127,00	133	10.443,85	16.188,83	15.000,00	15.540,00	16.360,00	16.220,00	8,13%	-56,04%	6,81%			550,00	8.954.032,59	40.516,58	1.319,75
ISA	C	1.807.020,00	328	24.220,96	13.403,82	13.100,00	13.140,00	13.920,00	13.400,00	2,29%	-18,29%	10,73%			552,00	14.842.883,78	10.772,68	1.617,38
MINEROS	C	41.335,00	13	95,63	2.313,64	2.300,00	2.300,00	2.330,00	2.300,00	0,00%	12,20%	0,43%			174,00	601.881,02	3.024,81	479,01
NUTRESA	C	100.746,00	66	1.727,92	17.151,23	17.100,00	16.800,00	17.860,00	17.000,00	-0,58%	-36,33%	7,32%			612,00	7.822.098,79	18.652,18	1.178,27
OCCIDENTE	S	-	-	-	-	-	-	-	36.500,00	0,00%	-5,19%	0,92%			1.860,00	5.690.340,84	27.535,16	2.929,50
PFAVAL	C	9.967.507,00	196	7.593,29	761,80	800,00	748,00	850,00	748,00	-6,50%	-39,43%	5,26%			60,00	20.487.607,08	843,64	142,43
PFAVH	C	2.698.035,00	125	1.088,22	403,34	350,00	385,00	420,00	392,00	12,00%	-76,53%	0,23%			50,00	133.479,10	1.446,94	-1.465,22
PFCOLOM	C	3.462.562,00	1.046	74.032,55	21.380,86	22.000,00	20.240,00	22.580,00	21.900,00	-0,45%	-46,97%	8,40%	26-MAR-2020	1-ABR-2020	1.092,00	19.432.956,63	25.541,07	3.246,24
PFCEMARGOS	C	39.944,00	20	93,65	2.344,55	2.220,00	2.240,00	2.430,00	2.240,00	0,90%	-66,37%	0,82%			242,00	3.347.783,96	5.977,64	143,26
PFCORFICOL	C	-	-	-	-	-	-	-	23.800,00	0,00%	7,50%	0,42%			1.657,90	6.549.933,04	22.996,66	7.182,01
PFDVAVNDA	C	218.048,00	125	4.973,24	22.807,98	22.960,00	22.040,00	24.440,00	24.440,00	6,45%	-36,68%	3,78%	17-SEP-2020	24-SEP-2020	840,00	2.639.360,75	23.708,69	2.877,57
PFGRUPOARG	C	73.446,00	37	508,25	6.920,09	6.050,00	6.140,00	7.300,00	7.190,00	18,84%	-53,13%	2,64%			350,00	6.286.089,42	18.486,91	579,84
PFGRUPSURA	C	451.482,00	249	5.439,01	12.047,00	11.760,00	11.800,00	12.620,00	11.920,00	1,36%	-65,94%	2,30%			550,00	8.954.032,59	40.516,58	1.319,75
POPULAR	S	-	-	-	-	-	-	-	280,00	0,00%	0,72%	0,14%			16,80	2.163.091,42	345,27	45,73
PROMIGAS	C	73.671,00	9	515,00	6.990,53	7.000,00	6.890,00	7.000,00	7.000,00	0,00%	27,97%	2,10%			355,00	7.943.936,30	2.803,74	669,19
TERPEL	C	5.986,00	4	48,12	8.039,43	8.800,00	8.000,00	8.000,00	8.000,00	-9,09%	-23,81%	0,58%			368,59	1.451.396,04	10.793,44	912,72
VALSIMESA	S	-	-	-	-	-	-	-	5.320,00	0,00%	0,38%	0,03%	27-MAR-2020	3-ABR-2020	0,00	171.488,05	7.915,83	745,70
VILLAS	S	-	-	-	-	-	-	-	6.400,00	0,00%	25,49%	0,02%			384,00	1.437.463,89	6.767,17	780,25
Otras Especies (1)	Modalidad	Cantidad No Acciones	Número de Oper.	Monto Millones	Pr. Promedio Pesos(2)	Pr. Inicial Pesos	Pr. Mínimo Pesos(3)	Pr. Máximo Pesos(3)	Pr. Último Pesos	Variac. Día (4)	Variac. Anual (5)	Fecha	ULTIMO MOVIMIENTO DE LA ESPECIE			Cap. Bursátil Millones (8)	Valor en Libros	
HCOLSEL	C	30.000,00	2	251,13	8.371,00	8.316,00	8.371,00	8.371,00	8.371,00	0,66%	-42,87%	19-MAR-						

ÍNDICE DE MILLONARIOS (Datos del 19 de Marzo 2020)

	Patrimonio neto total	Último cambio(\$)	Cambio YTD(\$)
JEFF BEZOS	116.00 MILLONES	2.74 BILLONES	1.21 BILL.
WILLIAM HENRY GATES III	94.500 MILLONES	380 MILLONES	18.7 BILL.
WARREN E. BUFFETT	68.800 MILLONES	719 MILLONES	20.5 BILL.
MARK ZUCKERBERG	58.900 MILLONES	2.27 BILLONES	19.5 BILL.
BERNARD ARNAULT	57.900 MILLONES	195 MILLONES	47.3 BILL.
LARRY PAGE	54.300 MILLONES	758 MILLONES	10.3 BILL.
STEVE BALLMER	52.800 MILLONES	226 MILLONES	5.32 MILL.
SERGEY BRIN	52.700 MILLONES	780 MILLONES	9.99 BILL.
ROB WALTON	52.500 MILLONES	2.37 BILLONES	1.71 BILL.
JIM WALTON	52.300 MILLONES	1.23 BILLONES	1.75 MILL.

Fuente: Bloomberg / Cifras en dólares


DOW JONES



NASDAQ



STANDARD & POOR'S



IBEX



NIKKEI



BOVESPA



FONDOS DE INVERSIÓN COLECTIVA CATEGORIZADOS

DATOS DEL 18 DE MARZO DE 2020

CATEGORÍA DE FIC / ADMINISTRADOR	NOMBRE FIC	RENTABILIDAD EFECTIVA ANUAL		
		MENSUAL (%)	SEMESTRAL (%)	ANUAL (%)
FONDOS RENTA FIJA NACIONAL LIQUIDEZ				
ACCIONES Y VALORES	FIC ACCIVAL VISTA - ÚNICA	-11,575	0,972	2,497
ADCAP COLOMBIA S.A.	INVERTIR AHORRO PLUS - ÚNICA	-6,870	1,554	2,832
BBVA FIDUCIARIA	BBVA EFECTIVO - CLIENTE INVERSIONISTA	-8,567	1,595	2,806
BTG PACTUAL	BTG PACTUAL - LIQUIDEZ - CLASE A	-9,170	1,403	2,701
CREDICORP CAPITAL S.A.	FONVAL - ÚNICA	-12,667	0,806	2,577
FIDUCIARIA BANCOLOMBIA S.A.	FIDUCUENTA - ÚNICA	-6,780	1,714	2,832
FIDUCIARIA BOGOTA S.A.	SUMAR - HASTA 97 SMMLV	-9,973	0,310	1,683
FIDUCIARIA CORFICOLOMBIANA S.A.	FIC VALOR PLUS I - TP1	-8,482	0,806	2,032
FIDUCOLMENA	RENTAFACIL - PERSONA NATURAL Y PYME	-8,899	1,218	2,463
FIDUOCCIDENTE S.A.	FIC OCCIRENTA - PYMES Y PERSONA NATURAL	-12,633	0,612	2,276
FIDUPOPULAR	RENTAR - RENTAR TP1	-9,646	0,997	2,473
SKANDIA FIDUCIARIA S.A.	SKANDIA EFECTIVO - TIPO D	-8,140	1,439	2,764
ULTRASERFINCO S.A.	ULTRASERFINCO - LIQUIDEZ - P3	-13,501	0,145	1,914
VALORES BANCOLOMBIA S.A.	RENDA LIQUIDEZ - ÚNICA	-10,949	1,082	2,630
FONDOS RENTA FIJA NACIONAL ENTIDADES PÚBLICAS				
CREDICORP CAPITAL FIDUCIARIA S.A.	FIDUCREDICORP VISTA - INMOBIL. PREVENTA	-12,627	-0,132	1,460
FIDUCIARIA BANCOLOMBIA S.A.	FIDUEXCEDENTES - ÚNICA	-8,908	1,387	2,701
FIDUCIARIA BOGOTA S.A.	FIDUGOB - HASTA 10.834 SMMLV	-11,280	1,184	2,739
FIDUCOLDEX	FIC FIDUCOLDEX - PERSONA NATURAL < 2,000 MM	-15,318	0,057	-
FIDUCIARIA CORFICOLOMBIANA S.A.	CONFIANZA PLUS - ÚNICA	-7,280	1,543	2,774
FIDUPOPULAR	FIDULIQUIDEZ - FIDULIQUIDEZ TP11	-18,148	-0,818	1,575
ITAU ASSET MANAGEMENT	ITAÚ MONEY MARKET - TIPO A	-9,834	1,124	2,565
FONDOS RENTA FIJA NACIONAL CORTO PLAZO				
ADCAP SCB	ADCAP MULTIPLAZOS - ÚNICA	-26,787	-1,947	1,618
CREDICORP CAPITAL S.A.	FONVAL DEUDA CORPORATIVA - ÚNICA	-40,394	-4,522	0,449
FIDUCIARIA BANCOLOMBIA S.A.	FIDURENTA - PARTICIPACION 30	-29,983	-2,247	1,621
FIDUOCCIDENTE S.A.	FIC OCCIBONOS - ÚNICA	-30,432	-2,977	1,055
FIDUPOPULAR	RENTAR 30 - ÚNICA	-23,320	-0,648	2,737
ITAU ASSET MANAGEMENT	ITAÚ CORTO PLAZO - TIPO A	-21,760	-0,929	1,897
ULTRASERFINCO S.A.	ESPARTA 30 - ÚNICA	-31,046	-2,641	1,508
FONDOS RENTA FIJA NACIONAL MEDIANO PLAZO				
ADCAP SCB	ADCAP RENTA FIJA COLOMBIA - ÚNICA	-43,474	-5,995	-0,440
BTG PACTUAL	DEUDA PRIVADA - CLASE A	-38,778	-3,896	1,137
CORREDORES DAVIVIENDA	FIC MULTIESCALA - A	-43,629	-5,276	0,627
FIDUCIARIA BANCOLOMBIA S.A.	PLAN SEMILLA - ÚNICA	-45,499	-5,715	0,467
FIDUCIARIA CORFICOLOMBIANA S.A.	DEUDA CORPORATIVA - ÚNICA	-33,729	-3,655	0,984
FIDUCOLDEX	FIC FIDUCOLDEX 60 MODERADO - ÚNICA	-48,630	-6,848	-0,223
FIDUCIARIA DAVIVIENDA	DAVIPLUS RENTA FIJA PESOS - ÚNICA	-47,677	-7,319	-0,967
ITAU ASSET MANAGEMENT	ITAÚ MEDIANO PLAZO - ÚNICA	-43,048	-5,510	0,573
ULTRASERFINCO S.A.	ESPARTA 180 - ÚNICA	-42,555	-5,502	0,304
FONDOS RENTA FIJA NACIONAL LARGO PLAZO				
CORREDORES DAVIVIENDA	FIC RENTA FIJA LARGO PLAZO - ÚNICA	-71,156	-14,435	-2,242
CREDICORP CAPITAL S.A.	FONVAL RENTA FIJA COLOMBIA - ÚNICA	-	-	-4,268
FIDUCIARIA BANCOLOMBIA S.A.	RENDA FIJA PLAZO - ÚNICA	-70,191	-13,402	-2,024
FIDUCIARIA BOGOTA S.A.	ÓPTIMO - ÚNICA	-52,583	-5,707	1,772
ITAU ASSET MANAGEMENT	ITAÚ LARGO PLAZO - ÚNICA	-47,770	-6,170	1,280
FONDO DE ACTIVO DE CRÉDITO				
BTG PACTUAL S.A.	CRÉDITO - CLASE 12	3,689	6,057	6,339
CREDICORP CAPITAL S.A.	FONVAL DERECHOS ECONOMICOS 2020 - ÚNICA	4,710	5,827	6,843
CREDICORP CAPITAL S.A.	FONVAL DERECHOS ECONOMICOS 2026 - ÚNICA	6,798	7,442	7,706
FONDOS ACCIONARIO NACIONAL				
BTG PACTUAL	ACCIONES COLOMBIA - CLASE A	-99,886	-62,929	-39,512
CORREDORES DAVIVIENDA	FIC ACCIÓN - A	-99,889	-63,427	-39,430
CREDICORP CAPITAL S.A.	FONVAL ACCIONES DINAMICO - ÚNICA	-	-	-4,268
FIDUBOGOTA	FIDUACCIÓN - ÚNICA	-99,875	-62,905	-39,920
FIDUCIARIA BANCOLOMBIA S.A.	RENDA ACCIONES - ÚNICA	-99,931	-66,055	-42,607
FIDUCIARIA CORFICOLOMBIANA S.A.	ACCIONES PLUS - ÚNICA	-99,938	-66,254	-41,892
ULTRASERFINCO S.A.	"SERFINCO ACCIONES" - ÚNICA	-99,912	-64,080	-39,899
ULTRASERFINCO S.A.	ULTRASERFINCO GEA - ÚNICA	-99,966	-71,093	-47,854
VALORES BANCOLOMBIA S.A.	RENDA VARIABLE COLOMBIA - ÚNICA	-99,939	-66,730	-43,043
FONDO DE RENTA FIJA INTERNACIONAL				
BTG PACTUAL	RENDA FIJA INTERNACIONAL - CLASE A	85,516	14,890	19,658
CREDICORP CAPITAL S.A.	FONVAL DEUDA CORPORATIVA LATAM - ÚNICA	-83,393	-17,620	-3,400
CREDICORP CAPITAL S.A.	FONVAL GLOBAL RENTA FIJA - ÚNICA	-80,268	-17,322	-4,268
FONDO ACCIONARIO INTERNACIONAL				
BTG PACTUAL	ACCIONES INTERNACIONALES - CLASE A	-79,757	-6,865	9,364

NOTAS: - La información de cada categoría corresponde al Grupo de Participación Retail. - Las rentabilidades se encuentran expresadas en términos efectivos anuales y no son indicativas de futuros resultados. - El inversionista debe tener en cuenta otros factores tales como la política de inversión y el perfil de riesgo de cada Fondo de Inversión Colectiva. - La información contenida es solo una guía general y no debe ser usada como base para la toma de decisiones de inversión o desinversión. Fuente: www.sificolombiana.com

Yield (9)	QTOBIN (10)	RPG (11)	YTD (12)	COMP. COLCAP(13)	COMP. COLSC(14)	Especies Canasta EQTY(1)
4.89%	1.27	9.03	4.28%	0.00%	7.51%	BBVACOL
5.84%	0.73	5.76	-57.50%	5.06%	0.00%	BCOLOMBIA
6.19%	1.10	6.52	-27.18%	4.14%	0.00%	BOGOTA
6.63%	1.04	13.55	-28.45%	0.31%	12.57%	BVC
5.03%	0.78	8.24	-17.12%	3.20%	0.00%	CELSIA
9.68%	0.42	17.45	-65.75%	2.13%	0.00%	CEMARGOS
0.00%	0.17	6.15	-65.95%	0.35%	0.00%	CLH
0.00%	2.63	256.60	-14.72%	1.44%	0.00%	CNEC
0.00%	0.16	-1.90	0.00%	0.00%	1.92%	COLTEJER
0.00%	0.26	3.81	-22.47%	0.00%	8.66%	CONCONCRET
7.54%	0.96	3.06	-28.64%	3.22%	0.00%	CORFICOLCF
15.15%	1.12	5.24	-55.20%	12.23%	0.00%	ECOPETROL
4.30%	0.70	9.76	-7.22%	0.00%	11.94%	ELCONDOR
0.00%	0.31	11.63	0.91%	0.00%	2.94%	ENKA
3.05%	2.15	19.31	0.00%	0.00%	0.02%	EPSA
0.00%	0.31	13.74	-34.36%	0.00%	3.94%	ETB
2.54%	0.77	45.93	-11.38%	0.21%	10.01%	EXITO
0.00%	0.08	-1.12	-5.80%	0.00%	2.03%	FABRICATO
5.98%	1.65	10.06	-2.03%	10.71%	0.00%	GEB
2.40%	0.44	3.39	-27.92%	0.00%	13.10%	GRUBOLIVAR
4.74%	0.40	12.73	-58.54%	3.84%	0.00%	GRUPOARGOS
6.00%	1.19	7.02	-31.74%	0.00%	0.00%	GRUPOAVAL
3.39%	0.40	12.29	-52.29%	6.70%	0.00%	GRUPOSURA
4.12%	1.24	8.29	-31.63%	10.54%	0.00%	ISA
7.57%	0.76	4.80	-29.23%	0.42%	0.00%	MINEROS
3.60%	0.91	14.43	-33.07%	7.20%	0.00%	NUTRESA
5.10%	1.33	12.46	-3.95%	0.00%	0.00%	OCCIDENTE
8.02%	0.89	5.25	-48.77%	5.17%	0.00%	PFAVAL
12.76%	0.27	-0.27	-78.64%	0.23%	0.00%	PFAVH
4.99%	0.86	6.75	-52.18%	11.47%	0.00%	PFCOLOM
10.80%	0.37	15.64	-60.56%	0.80%	0.00%	PFCMARGOS
6.97%	1.03	3.31	-6.67%	0.00%	16.45%	PFCORFICOL
3.44%	1.03	8.49	-46.85%	3.71%	0.00%	PFDVVNDA
4.87%	0.39	12.40	-46.74%	2.59%	0.00%	PFGUPOARG
4.61%	0.29	9.03	-59.32%	2.26%	0.00%	PFGUPOSURA
6.00%	0.81	6.12	-14.11%	0.00%	6.60%	POPULAR
5.07%	2.50	10.46	-12.50%	2.06%	0.00%	PROMIGAS
4.61%	0.74	8.77	-20.00%	0.00%	0.00%	TERPEL
0.00%	0.67	7.13	-1.12%	0.00%	1.38%	VALSIMESA
6.00%	0.95	8.20	10.15%	0.00%	0.93%	VILLAS
Utilidad por Acción	YIELD (9)	QTOBIN (10)	RPG (11)	YTD (12)	Otras Especies	
0,00	0,00%	0,56	0,00	-45,71%	HCOLSEL	
0,00	0,00%	0,55	0,00	-44,05%	ICOLCAP	

Variación porcentual del precio de cierre de hoy con el primer día hábil del año. (13) La participación porcentual de cada acción en el COLCAP se calcula teniendo en cuenta el último precio de cierre y la ponderación fija que se asigna trimestralmente. (14) La participación porcentual de cada acción en el COLSC se calcula teniendo en cuenta el último precio de cierre y la ponderación fija que se asigna trimestralmente. Fuente: BVC