

Los índices de Colombia cierran al alza; el COLCAP avanza un 1,01%



Los índices de Colombia cierran al alza; el COLCAP avanza un 1,01%

Investing.com | Bolsa | Hace 16 minutos (16.06.2020 22:15)



Los índices de Colombia cierran al alza; el COLCAP avanza un 1,01%

Investing.com – La Bolsa de Colombia cerró con avances este martes; las ganancias de los sectores **agricultura**, **COL Inversionist**, y **servicios públicos** impulsaron a los índices al alza.

Al cierre de Bogotá, el **COLCAP** subió un 1,01%.

El mejor valor de la sesión en el **COLCAP** fue Avianca Holdings Pf (CN:AVT_p), con un alza del 13,04%, 27,0 puntos, hasta situarse en 234,0 al cierre. Le siguen **Ecopetrol** SA (CN:ECO), que avanzó un 5,41%, 115,0 puntos, para cerrar en 2.240,0, y Grupo Argos SA Pref (CN:ARG_p), que subió un 4,38%, 350,0 puntos, hasta despedir la sesión en 8.350,0.

A la cola del índice acabó Bancolombia Pf (CN:BIC_p1), que cayó un 3,01%, es decir, 800,0 puntos, para cerrar en 25.800,0. Grupo de Inversiones Suramericana SA (CN:SIS), por su parte, recortó un 1,53%, 300,0 puntos, y cerró en 19.300,0, mientras que Grupo Nutresa SA (CN:NCH) cedió un 1,41%, 300,0 puntos, hasta acabar en 21.000,0.

Los números verdes se impusieron a los rojos en la Bolsa de Valores de Colombia por una diferencia de 21 frente a 6, y 3 cerraron planos.

Los futuros del Futuros café C EE.UU. para entrega en julio cayeron un 0,37%, 0,35, hasta \$93,65 . En cuanto a las demás materias primas, los futuros del Futuros cacao EE.UU. para entrega en septiembre repuntaron un 0,29%, 6,50, para quedarse en \$2.272,50 , mientras que los futuros del oro para entrega en agosto subieron un 0,45%, 7,75, hasta \$1.734,95 la onza troy.

El USD/COP retrocedió un 0,67%, para situarse en 3.747,00, mientras que el BRL/COP, por su parte, recortaba un 2,55% hasta 715,87.

El índice dólar subió un 0,35%, hasta 96,987.

Comentar



Comentar



Escribe tus ideas aquí



Guía para comentarios

Publicar también en



Publicar

Aviso legal: Fusion Media would like to remind you that the data contained in this website is not necessarily real-time nor accurate. All CFDs (stocks, indexes, futures) and Forex prices are not provided by exchanges but rather by market makers, and so prices may not be accurate and may differ from the actual market price, meaning prices are indicative and not appropriate for trading purposes. Therefore Fusion Media doesn't bear any responsibility for any trading losses you might incur as a result of using this data.

Índices	Acciones	M. primas	Bonos
1D	1S	1M	6M
1A	5A	Máx.	

IBEX 35	7.495,30	+236,00	+3,25%
Futuros S&P 500	3.116,62	+54,62	+1,78%
Futuros Nasdaq	9.956,50	+168,00	+1,72%
Dow Jones	26.289,98	+526,82	+2,04%
DAX	12.315,66	+404,31	+3,39%
Índice dólar	96,983	+0,333	+0,34%
Índice euro	101,51	-0,41	-0,40%

Lo más leído

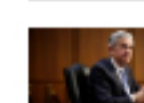
Noticias

Análisis



Powell ve incertidumbre significativa en la recuperación tras el...

Por Investing.com - 16.06.2020 | 38




La Fed no quiere "atravesar el mercado de bonos como un elefante"

Por Investing.com - 16.06.2020 | 8




PharmaMar se dispara: EE.UU. aprueba su tratamiento contra el cáncer

Por Investing.com - 16.06.2020 | 16



Estímulos 'vs' COVID-19 o cómo inflar las bolsas: ¿Entramos en las...

Por Investing.com - 16.06.2020 | 41



La Comisión Europea abre 2 investigaciones a Apple por posible...

Por Investing.com - 16.06.2020 | 6

Más noticias >>

Investing.com

Blog

Aplicaciones móvil

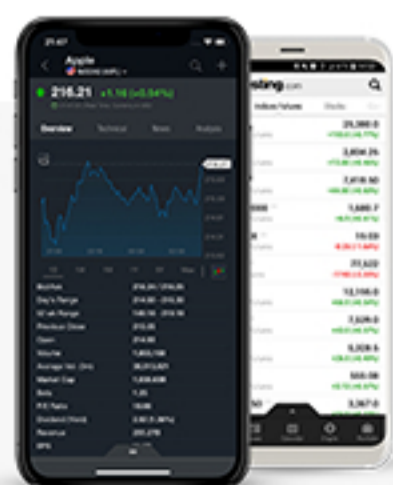
Mi cartera

Herramientas web

Sobre nosotros

Publicidad

Soporte técnico



Nuestras aplicaciones



Siganos



Investing.com

Términos y Condiciones | Política de privacidad | Advertencia de Riesgo

© 2007-2020 Fusion Media Ltd. Todos los Derechos Reservados

Aviso legal: Las operaciones con instrumentos financieros o criptomonedas implican un elevado riesgo, incluyendo la pérdida parcial o total del capital invertido, y pueden no ser adecuadas para todos los inversores. Los precios de las criptomonedas son extremadamente volátiles y pueden verse afectados por factores externos de tipo financiero, regulatorio o político. Operar sobre márgenes aumenta los riesgos financieros. Antes de lanzarse a invertir en un instrumento financiero o criptomoneda, infórmese debidamente de los riesgos y costes asociados a este tipo operaciones en los mercados financieros. Fije unos objetivos de inversión adecuados a su nivel de experiencia y su apetito por el riesgo y, siempre que sea necesario, busque asesoramiento profesional. Fusion Media quiere recordarle que la información contenida en este sitio web no se ofrece necesariamente ni en tiempo real ni de forma exacta. Los datos y precios de la web no siempre proceden de operadores de mercado o bolsas, por lo que los precios podrían diferir del precio real de cualquier mercado. Son precios orientativos que en ningún caso deben utilizarse con fines bursátiles. Ni Fusion Media ni ninguno de los proveedores de los datos de esta web asumen responsabilidad alguna por las pérdidas o resultados perniciosos de sus operaciones basados en su confianza en la información contenida en la web. Queda prohibida la total reproducción, modificación, transmisión o distribución de los datos publicados en este sitio web sin la autorización previa por escrito de Fusion Media y/o del proveedor de los mismos. Todos los derechos de propiedad intelectual están reservados a los proveedores y/o bolsa responsable de dichos los datos. Fusion Media puede recibir contraprestación económica de las empresas que se anuncian en la página según su interacción con éstas o con los anuncios que aquí se publican.