

### ACCIONES

La más tranzada  
Millones de pesos  
Mayo 29

**PFAVAL** ▶\$327.049,42

Alzas  
Precio de cierre  
Mayo 29

**PFGUPOARG**  
\$7.700,00 **10.00**

Bajas  
Precio de cierre  
Mayo 29

**CLH**  
\$1.555,00 **-8.53%**

Fuente: BVC

### BONOS DE DEUDA PÚBLICA

(CIFRAS EN PESOS)

| TASA FIJA | CIERRE* | UVR    | CIERRE* |
|-----------|---------|--------|---------|
| SEP-19    |         | FEB-23 | 1.839   |
| JUL-20    |         | MAY-25 | 2.200   |
| MAY-22    | 3.401   | MAR-27 | 2.670   |
| JUL-24    | 3.860   | MAR-33 | 3.235   |
| AGO-26    | 4.749   | ABR-35 |         |
| ABR-28    | 5.390   | FEB-37 | 3.325   |
| SEP-30    | 5.880   | JUN-47 |         |
| JUN-32    | 6.140   |        |         |
| OCT-34    | 6.350   |        |         |
| MAR-21    | 2.051   |        |         |

Fuente: ICAP SECURITIES COLOMBIA Estos reportes pertenecen a comportamientos mensuales y no diarios. Casillas \* cierre\* en blanco: Valores no operados en el día.

### OPCIONES Y FUTUROS BVC

| INSTRUMENTO         | VOLUMEN (COP)* | No. CONTRATOS | PRECIO   | OPEN INTEREST** |
|---------------------|----------------|---------------|----------|-----------------|
| PFBCECOL JUN 2020   | 412            | 17            | \$24.248 | 80              |
| GRUPOARGOS JUN 2020 | 154            | 20            | \$7.684  | 94              |
| ECOPETROL JUN 2020  | 96             | 50            | \$1.929  | 320             |
| PFAVAL SEP 2020     | 92             | 109           | \$843    | 3.684           |
| GRUPOSURA SEP 2020  | 72             | 4             | \$18.115 | 0               |
| TES24 JUN 2020      | 15.931         | 52            | 123%     | 515             |
| TES22 JUN 2020      | 9.589          | 36            | 107%     | 1.173           |
| TES32 JUN 2020      | 5.346          | 20            | 107%     | 12              |
|                     | 535            | 2             | 107%     | 9               |
| USD JUN 2020        | 102.186        | 548           | \$3.729  | 3.283           |
| MINI USD JUN 2020   | 112            | 6             | \$3.736  | 297             |
| COLCAP JUN 2020     | 672            | 250           | \$1.075  | 3.572           |

\* Los volúmenes informados corresponden al valor en millones de COP de las operaciones calzadas o registradas hasta las 03:45:00 p.m.

\*\*El Open Interest corresponde al número de contratos de posición abierta al inicio de la jornada.

Fuente: BVC

### ADR LATINOAMERICANOS

| NOMBRE            | CIERRE (DLRS) |
|-------------------|---------------|
| AMERICA-SPON ADR  | 13,26         |
| AMERICAN RENAL A  | 6,19          |
| BANCO CHILE-ADR   | 16,54         |
| BANCO LATINOAM-E  | 11,8          |
| BANCO MACRO-ADR   | 17,16         |
| BANCO SANTAN-ADR  | 2,27          |
| BANCOCOLMBIA-ADR  | 25,86         |
| BRADESCO-ADR      | 3,46          |
| BRP GROUP INC-A   | 12,4          |
| BRASKEM SA-ADR    | 10,32         |
| BUENAVENTURA-ADR  | 7,85          |
| CEMEX SAB-SP ADR  | 2,4           |
| CEMIG SA-ADR      | 1,99          |
| COCA-COLA F-ADR   | 43,78         |
| COPA HOLDIN-CL A  | 43,86         |
| COPEL-ADR PR B    | 11,91         |
| EMBOT ANDINA-ADR  | 13,85         |
| EMBOT ANDINA-ADR  | 11,32         |
| EMBRAER SA-ADR    | 5,49          |
| FOMENTO ECON-ADR  | 67,71         |
| GERDAU SA-ADR     | 2,5           |
| GOL-ADR           | 4,4           |
| GRUPO AEROPU-ADR  | 103,67        |
| GRUPO AEROPU-ADR  | 66,41         |
| READY CAPITAL CO  | 5,87          |
| GRUPO TELECOM-ADR | 5,9           |
| INDUS BACHOC-ADR  | 36,64         |
| IRSA SA-ADR       | 3,16          |

Fuente: Bloomberg













### MOVIMIENTO ACCIONARIO MAYO 29 DE 2020

| Especies Canasta EQTY (1) | Modalidad | Cantidad No. Acciones | Número de Oper. | Monto Millones | Pr. Promedio Pesos(2) | Pr. Inicial Pesos | Pr. Mínimo Pesos(3) | Pr. Máximo Pesos(3) | Pr. Último Pesos | Variac. Día (4) | Variac. Anual (5) | Comp. EQTY (6) | PROX. P. EXD. (7) INICIA | TERMINA     | Vr. Dividendo Anual Pesos | Cap. Bursátil Millones (8) | Valor en Libros | Utilidad por Acción |
|---------------------------|-----------|-----------------------|-----------------|----------------|-----------------------|-------------------|---------------------|---------------------|------------------|-----------------|-------------------|----------------|--------------------------|-------------|---------------------------|----------------------------|-----------------|---------------------|
| BBVACOL                   | S         | -                     | -               | -              | -                     | -                 | -                   | -                   | 390,00           | 0,00%           | 25,81%            | 0,14%          | 05-JUN-2020              | 12-JUN-2020 | 19,09                     | 5.592.401,74               | 350,82          | 53,09               |
| BCOLOMBIA                 | C         | 2.022.880,00          | 395             | 50.107,21      | 24.770,23             | 23.700,00         | 23.180,00           | 25.000,00           | 25.000,00        | 5,49%           | -32,18%           | 8,46%          | 24-JUN-2020              | 2-JUL-2020  | 1.092,00                  | 23.864.826,03              | 26.882,42       | 3.489,59            |
| BOGOTA                    | C         | 11.419,00             | 25              | 663,23         | 58.081,43             | 58.800,00         | 58.000,00           | 59.000,00           | 58.000,00        | -1,36%          | -11,48%           | 3,33%          | 24-JUN-2020              | 2-JUL-2020  | 3.840,00                  | 19.214.272,19              | 60.843,29       | 7.971,69            |
| BVC                       | C         | 25.119,00             | 14              | 240,82         | 9.587,34              | 9.300,00          | 9.220,00            | 10.220,00           | 10.220,00        | 9,89%           | -16,09%           | 0,33%          | 23-JUN-2020              | 1-JUL-2020  | 550,00                    | 618.447,65                 | 8.429,76        | 835,95              |
| CELSIA                    | C         | 274.838,00            | 33              | 1.109,48       | 4.036,84              | 4.120,00          | 4.000,00            | 4.080,00            | 4.080,00         | -0,97%          | -3,43%            | 0,37%          | 16-JUN-2020              | 24-JUN-2020 | 184,00                    | 4.365.488,02               | 4.778,98        | 112,73              |
| CEMARGOS                  | C         | 361.558,00            | 60              | 1.240,93       | 3.432,16              | 3.460,00          | 3.360,00            | 3.550,00            | 3.500,00         | 1,16%           | -51,12%           | 2,56%          | 11-AGO-2020              | 19-AGO-2020 | 242,00                    | 4.628.112,95               | 6.121,66        | 89,52               |
| CLH                       | C         | 2.606.320,00          | 158             | 4.082,24       | 1.566,28              | 1.700,00          | 1.555,00            | 1.650,00            | 1.555,00         | -8,53%          | -67,06%           | 0,31%          |                          |             | 0,00                      | 899.222,82                 | 8.719,08        | 25,31               |
| CNEC                      | C         | 205.709,00            | 39              | 2.200,13       | 10.695,37             | 10.960,00         | 10.520,00           | 10.800,00           | 10.760,00        | -1,82%          | 5,91%             | 0,98%          |                          |             | 0,00                      | 1.911.223,48               | 4.478,65        | 631,86              |
| COLTEJER                  | S         | -                     | -               | -              | -                     | -                 | -                   | -                   | -                | 1,105,00        | 0,00%             | 0,03%          |                          |             | 0,00                      | 707.738,50                 | 10.110,55       | -356,01             |
| CONCONCRET                | C         | 71.560,00             | 5               | 24,86          | 347,40                | 350,00            | 342,00              | 350,00              | 342,00           | -2,29%          | -30,35%           | 0,15%          |                          |             | 0,00                      | 387.915,19                 | 1.348,69        | 56,79               |
| CORFICOLCF                | C         | 71.793,00             | 47              | 1.860,25       | 25.911,34             | 25.960,00         | 25.520,00           | 26.000,00           | 26.000,00        | 0,15%           | 12,17%            | 3,28%          | 06-JUL-2020              | 13-JUL-2020 | 1.657,90                  | 7.610.055,28               | 25.772,44       | 5.280,65            |
| ECOPETROL                 | C         | 29.863.458,00         | 1.145           | 58.799,63      | 1.968,95              | 1.990,00          | 1.920,00            | 1.990,00            | 1.990,00         | 0,00%           | -30,66%           | 8,99%          |                          |             | 225,00                    | 81.822.222,43              | 1.372,00        | 322,29              |
| ELCONDOR                  | C         | 55.066,00             | 8               | 49,63          | 901,35                | 910,00            | 877,00              | 910,00              | 877,00           | -3,63%          | -31,22%           | 0,15%          | 14-JUL-2020              | 22-JUL-2020 | 52,50                     | 503.718,82                 | 1.884,24        | 127,28              |
| ENKA                      | S         | -                     | -               | -              | -                     | -                 | -                   | -                   | 8,00             | 0,00%           | 3,90%             | 0,04%          |                          |             | 0,00                      | 94.189,79                  | 33,80           | 1,28                |
| EIB                       | C         | 321.382,00            | 19              | 59,44          | 184,95                | 190,00            | -                   | -                   | 190,00           | 0,00%           | -21,49%           | 0,08%          |                          |             | 0,00                      | 674.605,15                 | 569,09          | 34,28               |
| EXITO                     | C         | 56.889,00             | 64              | 584,75         | 10.278,82             | 10.920,00         | 10.000,00           | 11.280,00           | 10.000,00        | -8,42%          | -27,11%           | 0,15%          |                          |             | 312,12                    | 4.476.043,16               | 16.077,87       | 128,69              |
| FABRICATO                 | S         | -                     | -               | -              | -                     | -                 | -                   | -                   | 4,45             | 0,00%           | -25,83%           | 0,03%          |                          |             | 0,00                      | 40.948,23                  | 56,35           | -1,10               |
| GEB                       | C         | 4.412.723,00          | 115             | 9.618,56       | 2.179,73              | 2.210,00          | 2.165,00            | 2.210,00            | 2.180,00         | -1,36%          | 3,81%             | 9,24%          | 17-JUN-2020              | 25-JUN-2020 | 130,00                    | 20.014.965,90              | 1.426,01        | 201,05              |
| GRUBOLIVAR                | C         | 190,00                | 3               | 10,83          | 56.986,42             | 57.960,00         | 57.000,00           | 57.000,00           | 57.000,00        | -1,66%          | 9,62%             | 0,25%          | 09-JUN-2020              | 17-JUN-2020 | 1.333,00                  | 4.503.921,35               | 134.524,11      | 16.600,43           |
| GRUPOARGOS                | C         | 25.539.870,00         | 953             | 219.401,37     | 8.590,54              | 7.910,00          | 7.540,00            | 8.700,00            | 8.700,00         | 9,99%           | -49,42%           | 3,89%          | 09-JUN-2020              | 16-JUL-2020 | 350,00                    | 7.246.049,29               | 18.866,29       | 563,14              |
| GRUPOVAL                  | C         | 1.954,00              | 1               | 1,95           | 999,00                | 1.110,00          | -                   | -                   | 1.110,00         | 0,00%           | -3,48%            | 0,79%          | 24-JUN-2020              | 2-JUL-2020  | 60,00                     | 22.810.400,93              | 912,65          | 136,05              |
| GRUPOSURA                 | C         | 1.304.504,00          | 363             | 23.651,87      | 18.130,93             | 18.500,00         | 17.600,00           | 18.500,00           | 18.200,00        | -1,62%          | -45,67%           | 6,47%          | 24-JUN-2020              | 2-JUL-2020  | 550,00                    | 10.248.652,90              | 40.455,40       | 1.601,76            |
| ISA                       | C         | 2.946.216,00          | 432             | 57.280,63      | 19.442,10             | 19.200,00         | 18.500,00           | 19.600,00           | 19.600,00        | 2,08%           | 24,84%            | 13,27%         | 16-JUN-2020              | 24-JUN-2020 | 552,00                    | 10.210.486,72              | 11.258,52       | 1.483,74            |
| MINEROS                   | C         | 122.406,00            | 20              | 408,08         | 3.333,85              | 3.370,00          | 3.250,00            | 3.360,00            | 3.360,00         | -0,30%          | 42,98%            | 0,53%          | 06-JUL-2020              | 13-JUL-2020 | 174,00                    | 879.269,67                 | 3.561,79        | 467,16              |
| NUTRESA                   | C         | 223.174,00            | 86              | 4.948,44       | 22.173,03             | 22.500,00         | 22.100,00           | 22.500,00           | 22.160,00        | -1,51%          | -11,36%           | 8,07%          | 09-JUN-2020              | 17-JUN-2020 | 612,00                    | 10.196.335,83              | 19.001,59       | 1.116,87            |
| OCCIDENTE                 | S         | -                     | -               | -              | -                     | -                 | -                   | -                   | 36.500,00        | 0,00%           | -5,49%            | 0,78%          | 24-JUN-2020              | 2-JUL-2020  | 1.860,00                  | 5.690.340,84               | 28.739,47       | 2.936,38            |
| PFAVAL                    | S         | 390.259.044,00        | 1.390           | 327.049,42     | 838,03                | 826,00            | 811,00              | 841,00              | 841,00           | 1,82%           | -27,81%           | 5,01%          | 24-JUN-2020              | 2-JUL-2020  | 60,00                     | 22.810.400,93              | 921,65          | 136,05              |
| PFBCECOL                  | C         | 3.767.870,00          | 110             | 348,21         | 92,42                 | 94,50             | 90,00               | 98,50               | 98,50            | 4,23%           | -94,08%           | 0,05%          |                          |             | 50,00                     | 33.540,03                  | 16,91           | -3.037,86           |
| PFBCECOL                  | C         | 2.768.189,00          | 976             | 67.456,74      | 24.368,54             | 23.800,00         | 23.260,00           | 24.600,00           | 24.600,00        | 3,36%           | -36,79%           | 7,98%          | 24-JUN-2020              | 2-JUL-2020  | 1.092,00                  | 23.864.826,03              | 26.882,42       | 3.489,59            |
| PFCCEMARGOS               | C         | 112.497,00            | 35              | 316,22         | 2.810,92              | 2.870,00          | 2.720,00            | 2.865,00            | 2.855,00         | -0,52%          | -52,50%           | 0,88%          | 11-AGO-2020              | 19-AGO-2020 | 242,00                    | 4.628.112,95               | 6.121,66        | 89,52               |
| PFCORFICOL                | C         | 14.619,00             | 32              | 291,62         | 19.948,07             | 20.000,00         | 19.500,00           | 20.000,00           | 19.900,00        | -0,50%          | -0,50%            | 0,30%          | 06-JUL-2020              | 13-JUL-2020 | 1.657,90                  | 7.610.055,28               | 25.772,44       | 5.280,65            |
| PFDVAVNDA                 | C         | 97.013,00             | 68              | 2.392,37       | 24.660,26             | 25.140,00         | 24.500,00           | 25.300,00           | 24.500,00        | -2,55%          | -34,63%           | 3,20%          | 17-SEP-2020              | 24-SEP-2020 | 840,00                    | 2.645.840,36               | 25.385,01       | 2.914,08            |
| PFGUPOARG                 | C         | 98.676,00             | 43              | 708,95         | 7.184,62              | 7.000,00          | 6.500,00            | 7.700,00            | 7.700,00         | 10,00%          | -44,68%           | 2,39%          | 09-JUN-2020              | 16-JUN-2020 | 350,00                    | 7.246.049,29               | 18.866,29       | 563,14              |
| PFGUPOSURA                | C         | 76.276,00             | 73              | 1.160,93       | 15.220,15             | 15.800,00         | 15.120,00           | 15.700,00           | 15.160,00        | -4,05%          | -49,93%           | 2,47%          | 24-JUN-2020              | 2-JUL-2020  | 550,00                    | 10.248.652,90              | 40.455,40       | 1.601,76            |
| POPULAR                   | S         | -                     | -               | -              | -                     | -                 | -                   | -                   | 280,00           | 0,00%           | -11,11%           | 0,12%          | 24-JUN-2020              | 2-JUL-2020  | 16,80                     | 2.163.091,42               | 361,83          | 42,53               |
| PROMIGAS                  | C         | 2.238,00              | 4               | 15,43          | 6.896,20              | 6.900,00          | -                   | -                   | 6.900,00         | 0,00%           | 15,00%            | 1,75%          | 16-JUN-2020              | 24-JUN-2020 | 355,00                    | 7.830.451,50               | 3.165,89        | 1.066,93            |
| TERPEL                    | C         | 2.771,00              | 3               | 18,57          | 6.700,51              | 7.000,00          | 6.660,00            | 7.000,00            | 6.700,00         | -4,29%          | -37,38%           | 0,41%          |                          |             | 368,59                    | 1.215.544,18               | 11.741,14       | 1.311,40            |
| VALSIMESA                 | S         | -                     | -               | -              | -                     | -                 | -                   | -                   | 4.900,00         | 0,00%           | -17,65%           | 0,02%          |                          |             | 0,00                      | 157.94                     |                 |                     |

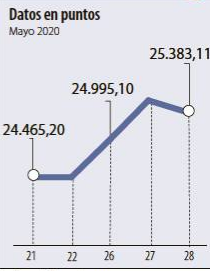


**ÍNDICE DE MILLONARIOS** (Datos del 28 de Mayo 2020)

|                                                                                                         | Patrimonio neto total | Último cambio YTD(%) | Cambio YTD(\$) |
|---------------------------------------------------------------------------------------------------------|-----------------------|----------------------|----------------|
|  JEFF BEZOS              | 145.00 MILLONES       | 491 MILLONES         | 30.2 BILL.     |
|  WILLIAM HENRY GATES III | 111.00 MILLONES       | 563 MILLONES         | 2.36 BILL.     |
|  BERNARD ARNAULT         | 89.100 MILLONES       | 3.54 BILLONES        | 16.2 BILL.     |
|  MARK ZUCKERBERG         | 85.700 MILLONES       | 1.30 BILLONES        | 7.31 BILL.     |
|  WARREN E. BUFFETT       | 72.900 MILLONES       | 357 MILLONES         | 16.4 BILL.     |
|  LARRY PAGE              | 67.500 MILLONES       | 12.1 MILLONES        | 2.92 BILL.     |
|  STEVE BALLMER           | 65.800 MILLONES       | 137 MILLONES         | 7.67 BILL.     |
|  SERGEY BRIN             | 65.400 MILLONES       | 10.5 MILLONES        | 2.73 BILL.     |
|  LAWRENCE JOSEPH ELLISON | 60.500 MILLONES       | 346 MILLONES         | 1.77 BILL.     |
|  AMANCIO ORTEGA GAONA    | 58.500 MILLONES       | 2.16 BILLONES        | 17.0 BILL.     |

Fuente: Bloomberg / Cifras en dólares

**DOW JONES**



Fuente: Bloomberg

**NASDAQ**



Fuente: Bloomberg

**STANDARD & POOR'S**



Fuente: Bloomberg

**IBEX**



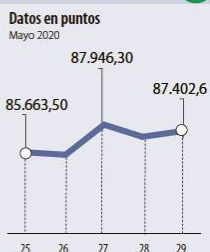
Fuente: Bloomberg

**NIKKEI**



Fuente: Bloomberg

**BOVESPA**



Fuente: Bloomberg

**FONDOS DE INVERSIÓN COLECTIVA CATEGORIZADOS**

DATOS DEL 27 DE MAYO DE 2020

| CATEGORIA DE FIC / ADMINISTRADOR                     | NOMBRE FIC                                        | RENTABILIDAD EFECTIVA ANUAL |               |           |
|------------------------------------------------------|---------------------------------------------------|-----------------------------|---------------|-----------|
|                                                      |                                                   | MENSUAL (%)                 | SEMESTRAL (%) | ANUAL (%) |
| <b>FONDOS RENTA FIJA NACIONAL LIQUEDEZ</b>           |                                                   |                             |               |           |
| ADCAP COLOMBIA S.A.                                  | INVERTIR AHORRO PLUS - ÚNICA                      | 10,758                      | 4,550         | 3,976     |
| BBVA FIDUCIARIA                                      | BBVA EFECTIVO - CLIENTE INVERSIONISTA             | 9,817                       | 4,540         | 4,030     |
| BTG PACTUAL                                          | BTG PACTUAL - LIQUEDEZ - CLASE A                  | 9,786                       | 3,339         | 3,405     |
| CREDICORP CAPITAL S.A.                               | FONVAL - ÚNICA                                    | 6,341                       | 2,837         | 3,262     |
| FIDUAGRARIA                                          | CONFIRENTA - 1                                    | 12,978                      | 5,177         | -         |
| FIDUCIARIA BOGOTA S.A.                               | SUMAR - HASTA 97 SMMLV                            | 9,027                       | 4,352         | 3,386     |
| FIDUCIARIA CORFICOLOMBIANA S.A.                      | FIC VALOR PLUS I - TP1                            | 9,020                       | 3,592         | 3,116     |
| FIDUCOLMENA                                          | RENTAFACIL - PERSONA NATURAL Y PYME               | 9,719                       | 2,746         | 2,980     |
| FIDUOCCIDENTE S.A.                                   | FIC OCCIRENTA - PYMES Y PERSONA NATURAL           | 10,969                      | 4,407         | 3,854     |
| FIDUCOOMEVA                                          | FIC ABIERTO AVANZAR VISTA - PÚBLICO DIFERENCIADO  | 8,413                       | 3,483         | 3,358     |
| SKANDIA FIDUCIARIA S.A.                              | SKANDIA EFECTIVO - TIPO D                         | 10,960                      | 4,689         | 4,046     |
| ULTRASERFINCO S.A.                                   | ULTRASERFINCO - LIQUEDEZ - P3                     | 8,931                       | 3,424         | 3,222     |
| VALORES BANCOLOMBIA S.A.                             | RENTA LIQUEDEZ - ÚNICA                            | 9,737                       | 4,719         | 4,108     |
| <b>FONDOS RENTA FIJA NACIONAL ENTIDADES PÚBLICAS</b> |                                                   |                             |               |           |
| CREDICORP CAPITAL FIDUCIARIA S.A.                    | FIDUCREDICORP VISTA - INMOBIL. PREVENTA           | 8,388                       | 2,801         | 2,585     |
| FIDUAGRARIA                                          | FIC 600 - PÚBLICO DIFERENCIADO                    | 10,516                      | 4,501         | 4,030     |
| FIDUCIARIA BOGOTA S.A.                               | FIDUGOB - HASTA 10.834 SMMLV                      | 12,386                      | 5,476         | 4,583     |
| FIDUCOLDEX                                           | FIC FIDUCOLDEX - PERSONA NATURAL < 2,000 MM       | 12,648                      | 4,493         | -         |
| FIDUCIARIA CORFICOLOMBIANA S.A.                      | CONFIANZA PLUS - ÚNICA                            | 9,217                       | 3,912         | 3,649     |
| ITAU ASSET MANAGEMENT                                | ITAU MONEY MARKET - TIPO A                        | 10,994                      | 4,520         | 3,960     |
| <b>FONDOS RENTA FIJA PESOS DE CORTO PLAZO</b>        |                                                   |                             |               |           |
| ADCAP SCB                                            | ADCAP MULTIPLAZOS - ÚNICA                         | 17,683                      | 4,520         | 4,165     |
| CREDICORP CAPITAL S.A.                               | FONVAL DEUDA CORPORATIVA - ÚNICA                  | 29,945                      | 5,952         | 5,074     |
| FIDUAGRARIA                                          | RENTAPAIS - ÚNICA                                 | 6,350                       | 4,415         | 3,693     |
| FIDUCOOMEVA                                          | FIC AVANZAR 365 - ASOCIADOS A COOMEVA             | 8,105                       | 9,787         | 9,908     |
| FIDUOCCIDENTE S.A.                                   | FIC OCCIBONOS - ÚNICA                             | 17,079                      | 3,436         | 3,708     |
| ITAU ASSET MANAGEMENT                                | ITAU CORTO PLAZO - TIPO A                         | 17,551                      | 5,162         | 4,523     |
| ULTRASERFINCO S.A.                                   | ESPARTA 30 - ÚNICA                                | 19,455                      | 4,235         | 4,218     |
| <b>FONDOS RENTA FIJA PESOS DE MEDIANO PLAZO</b>      |                                                   |                             |               |           |
| ADCAP SCB                                            | ADCAP RENTA FIJA COLOMBIA - ÚNICA                 | 29,589                      | 5,866         | 4,693     |
| BTG PACTUAL                                          | DEUDA PRIVADA - CLASE A                           | 33,744                      | 5,385         | 5,012     |
| CORREDORES DAVIVIENDA                                | FIC MULTIESCALA - A                               | 38,767                      | 7,908         | 6,196     |
| FIDUCIARIA CORFICOLOMBIANA S.A.                      | DEUDA CORPORATIVA - ÚNICA                         | 24,738                      | 5,167         | 4,567     |
| FIDUCOLDEX                                           | FIC FIDUCOLDEX 60 MODERADO - ÚNICA                | 26,127                      | 4,571         | 4,750     |
| FIDUCIARIA DAVIVIENDA                                | DAVIPLUS RENTA FIJA PESOS - ÚNICA                 | 23,480                      | 2,281         | 3,095     |
| ITAU ASSET MANAGEMENT                                | ITAU MEDIANO PLAZO - ÚNICA                        | 36,086                      | 6,344         | 5,568     |
| ULTRASERFINCO S.A.                                   | ESPARTA 180 - ÚNICA                               | 27,567                      | 4,301         | 4,269     |
| <b>FONDOS RENTA FIJA PESOS DE LARGO PLAZO</b>        |                                                   |                             |               |           |
| CORREDORES DAVIVIENDA                                | FIC RENTA FIJA LARGO PLAZO - ÚNICA                | 58,045                      | 6,585         | 7,036     |
| CREDICORP CAPITAL S.A.                               | FONVAL RENTA FIJA COLOMBIA - ÚNICA                | 87,118                      | 10,333        | 8,244     |
| FIDUCIARIA BOGOTA S.A.                               | ÓPTIMO - ÚNICA                                    | 62,261                      | 15,668        | 11,226    |
| ITAU ASSET MANAGEMENT                                | ITAU LARGO PLAZO - ÚNICA                          | 87,438                      | 12,174        | 8,673     |
| FONDO DE ACTIVO DE CRÉDITO                           |                                                   |                             |               |           |
| BTG PACTUAL S.A.                                     | CRÉDITO - CLASE 12                                | 6,881                       | 6,444         | 6,476     |
| CREDICORP CAPITAL S.A.                               | FONVAL DERECHOS ECONOMICOS 2020 - ÚNICA           | 5,539                       | 5,233         | 6,484     |
| CREDICORP CAPITAL S.A.                               | FONVAL DERECHOS ECONOMICOS 2026 - ÚNICA           | 8,501                       | 8,000         | 7,767     |
| <b>FONDOS ACCIONARIO NACIONAL</b>                    |                                                   |                             |               |           |
| BTG PACTUAL                                          | ACCIONES COLOMBIA - CLASE A                       | -13,541                     | -42,286       | -19,542   |
| CORREDORES DAVIVIENDA                                | FIC ACCIÓN - A                                    | -22,899                     | -52,546       | -25,957   |
| CREDICORP CAPITAL S.A.                               | FONVAL ACCIONES DINAMICO - ÚNICA                  | -22,179                     | -47,732       | -22,245   |
| FIDUBOGOTA                                           | FIDUACCIÓN - ÚNICA                                | -16,396                     | -42,470       | -20,277   |
| FIDUCIARIA CORFICOLOMBIANA S.A.                      | ACCIONES PLUS - ÚNICA                             | -16,128                     | -49,576       | -24,221   |
| ULTRASERFINCO S.A.                                   | "SERFINCO ACCIONES" - ÚNICA                       | -39,762                     | -46,175       | -19,794   |
| ULTRASERFINCO S.A.                                   | ULTRASERFINCO GEA - ÚNICA                         | -57,607                     | -58,093       | -32,726   |
| VALORES BANCOLOMBIA S.A.                             | RENTA VARIABLE COLOMBIA - ÚNICA                   | -22,744                     | -49,003       | -24,719   |
| <b>FONDO DE RENTA FIJA INTERNACIONAL</b>             |                                                   |                             |               |           |
| BTG PACTUAL                                          | RENTA FIJA INTERNACIONAL - CLASE A                | -42,530                     | 2,656         | 7,495     |
| CREDICORP CAPITAL S.A.                               | FONVAL DEUDA CORPORATIVA LATAM - ÚNICA            | 53,948                      | -14,646       | -2,941    |
| CREDICORP CAPITAL S.A.                               | FONVAL GLOBAL RENTA FIJA - ÚNICA                  | 37,898                      | -9,023        | -0,628    |
| <b>FONDO ACCIONARIO INTERNACIONAL</b>                |                                                   |                             |               |           |
| BTG PACTUAL                                          | ACCIONES INTERNACIONALES - CLASE A                | -34,043                     | 0,743         | 13,950    |
| CREDICORP CAPITAL S.A.                               | FONVAL GLOBAL ACCIONES - ÚNICA                    | 78,590                      | -14,536       | 1,104     |
| VALORES BANCOLOMBIA S.A.                             | RENTA ALTA CONVICTIÓN - ÚNICA                     | 64,081                      | -25,929       | -6,061    |
| FIDUCIARIA CORFICOLOMBIANA S.A.                      | ACCIONES GLOBALES - ÚNICA                         | -23,610                     | 4,084         | 14,465    |
| <b>FONDO DE ALTO RENDIMIENTO NACIONAL</b>            |                                                   |                             |               |           |
| FIDUCIARIA CORFICOLOMBIANA S.A.                      | CAPITAL PLUS - ÚNICA                              | 17,107                      | 4,877         | 4,380     |
| FIDUOCCIDENTE S.A.                                   | FIC RENTA FIJA DINAMICA - ÚNICA                   | 24,656                      | 7,707         | 5,867     |
| SKANDIA FIDUCIARIA S.A.                              | SKANDIA MULTIPLAZO - TIPO D                       | 39,098                      | 6,793         | 5,672     |
| ULTRASERFINCO S.A.                                   | ESPARTA PLUS - ÚNICA                              | 21,068                      | 5,892         | 5,095     |
| <b>FONDO BALANCEADO MENOR RIESGO</b>                 |                                                   |                             |               |           |
| FIDUCIARIA BOGOTA S.A.                               | ES+ - PRINCIPAL                                   | 24,416                      | 2,190         | 5,648     |
| ULTRASERFINCO S.A.                                   | PERFIL CONSERVADOR - ÚNICA                        | 14,119                      | -1,780        | 1,858     |
| FIDUCIARIA CORFICOLOMBIANA S.A.                      | S.A. S.A. ESTRATEGIA MODERADA - ÚNICA             | 0,863                       | -7,578        | -0,789    |
| FIDUCIARIA BOGOTA S.A.                               | CUBRIR BALANCEADO INTERNACIONAL - DE 4 A 80 SMMLV | -34,409                     | 12,431        | 12,735    |
| <b>FONDO BALANCEADO MODERADO</b>                     |                                                   |                             |               |           |
| ULTRASERFINCO S.A.                                   | PERFIL MODERADO - ÚNICA                           | -6,602                      | -22,351       | -7,471    |
| <b>FONDO BALANCEADO MAYOR RIESGO</b>                 |                                                   |                             |               |           |

NOTAS: - La información de cada categoría corresponde al Grupo de Participación Retail. - Las rentabilidades se encuentran expresadas en términos efectivos anuales y no son indicativas de futuros resultados. - El inversionista debe tener en cuenta otros factores tales como la política de inversión y el perfil de riesgo de cada Fondo de Inversión Colectiva. - La información contenida es solo una guía general y no debe ser usada como base para la toma de decisiones de inversión o desinversión. Fuente: www.sifcolombia.com

| Yield (9) | QTOBIN (10) | RPG (11) | YTD (12) | COMP. COLCAP(13) | COMP. COLS(14) | Especies Canasta EQTY(1) |
|-----------|-------------|----------|----------|------------------|----------------|--------------------------|
| 4.89%     | 1.11        | 7.35     | 4.28%    | 0.00%            | 7.93%          | BBVACOL                  |
| 4.37%     | 0.93        | 7.16     | -43.18%  | 5.67%            | 0.00%          | BLOMBIA                  |
| 6.62%     | 0.95        | 7.28     | -31.88%  | 3.25%            | 0.00%          | BOGOTA                   |
| 5.38%     | 1.21        | 12.23    | -11.90%  | 0.32%            | 16.34%         | BVC                      |
| 4.51%     | 0.85        | 36.19    | -7.48%   | 3.00%            | 0.00%          | CELSIA                   |
| 6.91%     | 0.57        | 39.10    | -52.05%  | 2.50%            | 0.00%          | CEMARGOS                 |
| 0.00%     | 0.18        | 61.44    | -64.70%  | 0.30%            | 0.00%          | CLH                      |
| 0.00%     | 2.40        | 17.03    | -10.03%  | 1.28%            | 0.00%          | CNEC                     |
| 0.00%     | 0.11        | -3.10    | 0.00%    | 0.00%            | 2.03%          | COLTEJER                 |
| 0.00%     | 0.25        | 6.02     | -24.67%  | 0.00%            | 8.88%          | CONCONCRET               |
| 6.38%     | 1.01        | 4.92     | -15.58%  | 3.20%            | 0.00%          | CORFICOLCF               |
| 11.31%    | 1.45        | 6.17     | -39.97%  | 13.75%           | 0.00%          | ECOPETROL                |
| 5.99%     | 0.47        | 6.89     | -33.31%  | 0.00%            | 9.06%          | ELCONDOR                 |
| 0.00%     | 0.24        | 6.25     | -19.27%  | 0.00%            | 2.48%          | ENKA                     |
| 0.00%     | 0.33        | 5.54     | -26.64%  | 0.00%            | 4.64%          | ETB                      |
| 3.12%     | 0.62        | 77.71    | -27.95%  | 0.14%            | 8.59%          | EXITO                    |
| 0.00%     | 0.08        | -4.05    | -11.00%  | 0.00%            | 2.03%          | FABRICATO                |
| 5.96%     | 1.53        | 10.84    | -1.80%   | 9.01%            | 0.00%          | GEB                      |
| 2.34%     | 0.42        | 3.43     | -25.97%  | 0.00%            | 14.21%         | GRUBOLIVAR               |
| 4.02%     | 0.46        | 15.45    | -51.12%  | 3.80%            | 0.00%          | GRUPOARGOS               |
| 5.41%     | 1.22        | 8.16     | -24.23%  | 0.00%            | 0.00%          | GRUPOAVAL                |
| 3.02%     | 0.45        | 11.36    | -46.47%  | 6.31%            | 0.00%          | GRUPOSURA                |
| 2.82%     | 1.74        | 13.21    | 0.00%    | 12.94%           | 0.00%          | ISA                      |
| 5.18%     | 0.94        | 7.19     | 3.38%    | 0.52%            | 0.00%          | MINEROS                  |
| 2.76%     | 1.17        | 19.84    | -12.76%  | 7.88%            | 0.00%          | NUTRESA                  |
| 5.10%     | 1.27        | 12.43    | -3.95%   | 0.00%            | 0.00%          | OCCIDENTE                |
| 7.13%     | 0.92        | 6.18     | -42.40%  | 4.88%            | 0.00%          | PFAVAL                   |
| 50.76%    | 5.82        | -0.03    | -94.63%  | 0.00%            | 0.00%          | PFAVH                    |
| 4.44%     | 0.92        | 7.05     | -46.29%  | 10.82%           | 0.00%          | PFCOLOM                  |
| 8.48%     | 0.47        | 31.89    | -49.74%  | 0.86%            | 0.00%          | PFCEMARGOS               |
| 8.33%     | 0.77        | 3.77     | -21.96%  | 0.00%            | 14.52%         | PFCORFICOL               |
| 3.43%     | 0.97        | 8.41     | -46.72%  | 3.12%            | 0.00%          | PFDVVINDA                |
| 4.55%     | 0.41        | 13.67    | -42.96%  | 2.33%            | 0.00%          | PFGRUPOARG               |
| 3.63%     | 0.37        | 9.46     | -48.26%  | 2.41%            | 0.00%          | PFGRUPOSURA              |
| 6.00%     | 0.77        | 6.58     | -14.11%  | 0.00%            | 6.97%          | POPULAR                  |
| 5.14%     | 2.18        | 6.47     | -13.75%  | 1.71%            | 0.00%          | PROMIGAS                 |
| 5.50%     | 0.57        | 5.11     | -33.00%  | 0.00%            | 0.00%          | TERPEL                   |
| 0.00%     | 0.59        | 7.48     | -8.92%   | 0.00%            | 1.34%          | VALSIMESA                |
| 6.00%     | 0.88        | 7.48     | 10.15%   | 0.00%            | 0.99%          | VILLAS                   |

Utilidad por Acción

|       |       |      |       |         |         |
|-------|-------|------|-------|---------|---------|
| 0.00  | 0.00% | 0.63 | 0.00  | -35.45% | ICOLCAP |
| -3.10 | 0.00% | 0.32 | -4.26 | 0.00%   | PAZRIO  |

C. Continuo S. Sabata

Fuente: BVC