










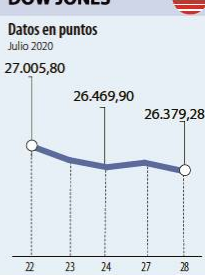


## ÍNDICE DE MILLONARIOS (Datos del 27 de Julio 2020)

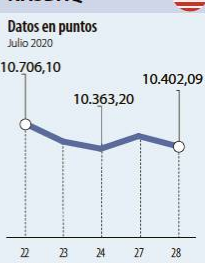
	Patrimonio neto total	Último cambio(\$)	Cambio YTD(\$)
 JEFF BEZOS	181 BILLONES	2.57 BILLONES	66.5 BILL.
 WILLIAM HENRY GATES III	118 BILLONES	513 MILLONES	4.93 BILL.
 MARK ZUCKERBERG	88.7 BILLONES	1.03 BILLONES	10.4 BILL.
 BERNARD ARNAULT	87.7 BILLONES	3.88 BILLONES	16.6 BILL.
 MUKESH AMBANI	81.3 BILLONES	366 MILLONES	22.7 BILL.
 STEVE BALLMER	73.5 BILLONES	850 MILLONES	15.4 BILL.
 WARREN E. BUFFETT	72.7 BILLONES	877 MILLONES	16.6 BILL.
 LARRY PAGE	72.5 BILLONES	940 MILLONES	7.88 BILL.
 ELON R MUSK	72.3 BILLONES	5.16 BILLONES	44.8 BILL.
 SERGEY BRIN	70.2 BILLONES	910 MILLONES	7.55 BILL.

Fuente: Bloomberg / Cifras en dólares

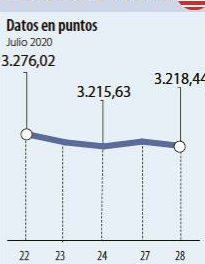
## DOW JONES



## NASDAQ



## STANDARD &amp; POOR'S




## IBEX



## NIKKEI



## BOVESPA



## FONDOS DE INVERSIÓN COLECTIVA CATEGORIZADOS

DATOS DEL 26 JULIO DE 2020

CATEGORIA DE FIC / ADMINISTRADOR	NOMBRE FIC	RENTABILIDAD EFECTIVA ANUAL		
		SEMESTRAL (%)	ANUAL (%)	ANUAL (%)
<b>FONDOS RENTA FIJA NACIONAL LIQUIDEZ</b>				
ADCAP COLOMBIA S.A.	INVERTIR AHORRO PLUS - ÚNICA	4,896	5,023	4,180
BBVA FIDUCIARIA	BBVA EFECTIVO - CLIENTE INVERSIONISTA	4,358	4,670	4,165
BTG PACTUAL	BTG PACTUAL - LIQUIDEZ - CLASE A	5,314	3,686	3,615
CREDICORP CAPITAL S.A.	FONVAL - ÚNICA	2,783	2,468	3,067
FIDUAGRARIA	CONFIRENTA - 1	4,480	5,466	4,609
FIDUCIARIA BOGOTA S.A.	SUMAR - HASTA 97 SMMLV	3,308	4,448	3,450
FIDUCIARIA CORFICOLOMBIANA S.A.	FIC VALOR PLUS I - TP1	4,338	3,892	3,301
FIDUCOLMENA	RENTAFACIL - PERSONA NATURAL Y PYME	5,479	2,971	3,134
FIDUOCCIDENTE S.A.	FIC OCCIRENTA - PYMES Y PERSONA NATURAL	3,739	4,449	3,921
FIDUCOOMEVA	FIC ABIERTO AVANZAR VISTA - PÚBLICO DIFERENCIADO	3,931	3,852	3,452
SKANDIA FIDUCIARIA S.A.	SKANDIA EFECTIVO - TIPO D	4,427	4,924	4,198
<b>FONDOS RENTA FIJA NACIONAL ENTIDADES PÚBLICAS</b>				
FIDUAGRARIA	FIC 600 - PÚBLICO DIFERENCIADO	3,697	4,629	4,031
FIDUCIARIA BOGOTA S.A.	FIDUGOB - HASTA 10.834 SMMLV	4,920	5,700	4,717
FIDUCOLDEX	FIC FIDUCOLDEX - PERSONA NATURAL < 2,000 MM	5,334	5,004	-
FIDUCIARIA CORFICOLOMBIANA S.A.	CONFIANZA PLUS - ÚNICA	4,078	4,053	3,705
ITAU ASSET MANAGEMENT	ITAU MONEY MARKET - TIPO A	4,979	4,907	4,135
<b>FONDOS RENTA FIJA PESOS DE CORTO PLAZO</b>				
ADCAP SCB	ADCAP MULTIPLAZOS - ÚNICA	10,799	5,773	4,719
CREDICORP CAPITAL S.A.	FONVAL DEUDA CORPORATIVA LATAM - ÚNICA	23,784	-7,180	-0,061
FIDUAGRARIA	RENTAPAIS - ÚNICA	3,843	3,899	3,584
FIDUCOOMEVA	FIC AVANZAR 365 - ASOCIADOS A COOMEVA	8,873	10,119	10,003
FIDUOCCIDENTE S.A.	FIC OCCIBONOS - ÚNICA	8,013	4,573	4,014
ITAU ASSET MANAGEMENT	ITAU CORTO PLAZO - TIPO A	8,295	6,076	4,822
<b>FONDOS RENTA FIJA PESOS DE MEDIANO PLAZO</b>				
ADCAP SCB	ADCAP RENTA FIJA COLOMBIA - ÚNICA	14,766	7,623	5,467
BTG PACTUAL	DEUDA PRIVADA - CLASE A	15,332	6,653	5,607
CORREDORES DAVIVIENDA	FIC MULTIESCALA - A	12,494	8,779	6,574
FIDUCIARIA CORFICOLOMBIANA S.A.	DEUDA CORPORATIVA - ÚNICA	10,721	6,621	5,044
FIDUCOLDEX	FIC FIDUCOLDEX 60 MODERADO - ÚNICA	12,089	5,743	5,077
ITAU ASSET MANAGEMENT	ITAU MEDIANO PLAZO - ÚNICA	19,409	9,241	6,590
CREDICORP CAPITAL S.A.	ESPARTA 180 - ÚNICA	11,582	4,940	4,350
<b>FONDOS RENTA FIJA PESOS DE LARGO PLAZO</b>				
CORREDORES DAVIVIENDA	FIC RENTA FIJA LARGO PLAZO - PÚBLICO GENERAL	25,047	8,650	6,835
CREDICORP CAPITAL S.A.	FONVAL RENTA FIJA COLOMBIA - ÚNICA	25,280	9,117	6,924
FIDUCIARIA BOGOTA S.A.	ÓPTIMO - ÚNICA	23,029	12,972	8,778
ITAU ASSET MANAGEMENT	ITAU LARGO PLAZO - ÚNICA	26,128	11,110	7,030
<b>FONDO DE ACTIVO DE CRÉDITO</b>				
BTG PACTUAL S.A.	CRÉDITO - CLASE 12	4,082	5,495	5,997
CREDICORP CAPITAL S.A.	FONVAL DERECHOS ECONOMICOS 2020 - ÚNICA	3,651	4,904	5,808
CREDICORP CAPITAL S.A.	FONVAL DERECHOS ECONOMICOS 2026 - ÚNICA	7,499	8,025	7,916
FIDUCOOMEVA	FIC AVANZAR 365 - ASOCIADOS A COOMEVA	8,873	10,119	10,003
<b>FONDOS ACCIONARIO NACIONAL</b>				
BTG PACTUAL	ACCIONES COLOMBIA - CLASE A	96,760	-36,908	-16,022
CORREDORES DAVIVIENDA	FIC ACCION - A	70,097	-52,371	-27,320
CREDICORP CAPITAL S.A.	FONVAL ACCIONES DINAMICO - ÚNICA	136,088	-42,277	-20,129
FIDUBOGOTA	FIDUACCION - ÚNICA	91,574	-37,512	-17,260
FIDUCIARIA CORFICOLOMBIANA S.A.	ACCIONES PLUS - ÚNICA	85,990	-48,006	-24,524
CREDICORP CAPITAL S.A.	"SERFINCO ACCIONES" - ÚNICA	105,950	-42,182	-19,985
CREDICORP CAPITAL S.A.	ULTRASERFINCO GEA - ÚNICA	139,856	-54,103	-31,174
<b>FONDO DE RENTA FIJA INTERNACIONAL</b>				
BTG PACTUAL	RENTA FIJA INTERNACIONAL - CLASE A	-4,238	14,006	12,014
CREDICORP CAPITAL S.A.	ESPARTA RENTA DISTRIBUTIVA - ÚNICA	26,267	8,229	-
CREDICORP CAPITAL S.A.	FONVAL DEUDA CORPORATIVA LATAM - ÚNICA	23,784	-7,180	-0,061
CREDICORP CAPITAL S.A.	FONVAL GLOBAL RENTA FIJA - ÚNICA	32,188	-2,586	1,701
<b>FONDO ACCIONARIO INTERNACIONAL</b>				
BTG PACTUAL	ACCIONES INTERNACIONALES - CLASE A	51,740	11,037	17,855
CREDICORP CAPITAL S.A.	FONVAL GLOBAL ACCIONES - ÚNICA	94,874	-8,195	2,448
FIDUCIARIA CORFICOLOMBIANA S.A.	ACCIONES GLOBALES - ÚNICA	67,735	17,185	18,712
<b>FONDO DE ALTO RENDIMIENTO NACIONAL</b>				
FIDUCIARIA CORFICOLOMBIANA S.A.	CAPITAL PLUS - ÚNICA	6,617	5,186	4,467
FIDUOCCIDENTE S.A.	FIC RENTA FIJA DINAMICA - ÚNICA	6,865	8,409	6,309
SKANDIA FIDUCIARIA S.A.	SKANDIA MULTIPLAZO - TIPO D	15,172	8,545	6,424
<b>FONDO BALANCEADO MENOR RIESGO</b>				
FIDUCIARIA BOGOTA S.A.	ES+ - PRINCIPAL	20,025	3,306	4,021
CREDICORP CAPITAL S.A.	PERFIL CONSERVADOR - ÚNICA	17,471	-1,059	1,761
FIDUCIARIA CORFICOLOMBIANA S.A.	S.A. ESTRATEGIA MODERADA - ÚNICA	26,477	-5,312	-0,042
FIDUCIARIA BOGOTA S.A.	CUBRIR BALANCEADO INTERNACIONAL - DE 4 A 80 SMMLV	13,363	19,202	14,254
<b>FONDO BALANCEADO MODERADO</b>				
CREDICORP CAPITAL S.A.	PERFIL MODERADO - ÚNICA	44,389	-18,437	-6,653
<b>FONDO BALANCEADO MAYOR RIESGO</b>				
FIDUCIARIA DAVIVIENDA	FIC SEGURIDAD - ÚNICA	79,102	-35,427	-15,696
ULTRASERFINCO S.A.	PERFIL CRECIMIENTO - ÚNICA	59,643	-26,691	-10,647

NOTAS - La información de cada categoría corresponde al Grupo de Participación Retail. - Las rentabilidades se encuentran expresadas en términos efectivos anuales y no son indicativas de futuros resultados. - El inversionista debe tener en cuenta otros factores tales como la política de inversión y el perfil de riesgo de cada Fondo de Inversión Colectiva. - La información contenida es solo una guía general y no debe ser usada como base para la toma de decisiones de inversión o desinversión. Fuente: www.sifcolombia.com

Yield (9)	QTOBIN (10)	RPG (11)	YTD (12)	COMP. COLCAP(13)	COMP. COLS(14)	Especies Canasta EOTY(1)
8,47%	0,86	5,71	-18,98%	0,00%	5,76%	BBVACOL
6,22%	0,98	7,55	-40,14%	5,60%	0,00%	BCOLOMBIA
5,93%	1,12	8,53	-20,13%	3,57%	0,00%	BOGOTA
3,91%	1,27	12,80	-7,76%	0,31%	15,99%	BVC
6,82%	0,90	37,97	-2,95%	2,94%	0,00%	CELSIA
6,13%	0,67	45,80	-43,84%	2,74%	0,00%	CEMARGOS
0,00%	0,21	71,71	-58,80%	0,33%	0,00%	CLH
0,00%	2,28	16,14	-14,72%	1,13%	0,00%	CNEC
0,00%	0,11	-3,10	0,00%	0,00%	1,89%	COLTEJER
0,00%	0,29	6,87	-14,10%	0,00%	9,46%	CONCRET
10,22%	1,00	4,89	-16,10%	2,97%	0,00%	CORFICOLCF
8,09%	1,62	6,90	-32,88%	14,39%	0,00%	ECOPETROL
2,72%	0,53	7,86	-23,95%	0,00%	9,65%	ELCONDOR
0,00%	0,24	6,38	-17,56%	0,00%	2,37%	ENKA
0,00%	0,38	6,36	-15,83%	0,00%	4,98%	ETB
23,67%	0,64	80,04	-25,79%	0,14%	8,26%	EXITO
0,00%	0,11	-5,45	20,00%	0,00%	2,55%	FABRICATO
5,98%	1,64	11,64	5,41%	9,05%	0,00%	GEB
2,30%	0,49	3,95	-14,94%	0,00%	15,25%	GRUBOLIVAR
3,55%	0,56	18,79	-40,56%	4,32%	0,00%	GRUPOMARGOS
6,59%	1,00	6,69	-37,88%	0,00%	0,00%	GRUPOVAL
3,17%	0,49	12,49	-41,18%	6,49%	0,00%	GRUPOSURA
3,48%	1,72	13,06	-1,12%	11,98%	0,00%	ISA
4,95%	1,09	8,35	20,00%	0,56%	0,00%	MINEROS
3,11%	1,10	18,70	-17,80%	6,94%	0,00%	NUTRESA
5,11%	1,20	11,75	-9,21%	0,00%	0,00%	OCCIDENTE
6,75%	0,97	6,53	-39,11%	4,83%	0,00%	PFVAL
0,00%	12,00	-0,07	-88,94%	0,00%	0,00%	PFVAH
6,24%	0,98	7,52	-42,71%	10,80%	0,00%	PBICOLOM
7,19%	0,57	39,04	-38,47%	0,98%	0,00%	PFCMARGOS
11,84%	0,87	4,22	-12,55%	0,00%	15,20%	PFCORFICOL
3,31%	1,10	9,61	-39,10%	3,34%	0,00%	PFDVINDA
4,47%	0,45	14,93	-37,70%	2,38%	0,00%	PFGROUPORG
3,79%	0,41	10,45	-42,87%	2,49%	0,00%	PFGROUPSURA
6,86%	0,77	6,58	-14,11%	0,00%	6,51%	POPULAR
5,26%	2,33	6,91	-7,88%	1,71%	0,00%	PROMIGAS
9,37%	0,60	5,34	-30,00%	0,00%	0,00%	TERPEL
2,97%	0,57	7,25	-11,71%	0,00%	1,21%	VALSIMESA
6,33%	0,88	7,48	10,15%	0,00%	0,92%	VILLAS
Utilidad por Acción	YIELD (9)	QTOBIN (10)	RPG (11)	YTD (12)	Otras Especies	
227,01	3,46%	2,41	17,18	-13,33%	FAMILIA	
0,00	0,50%	0,73	0,00	-28,89%	HCOLSEL	
0,00	0,72%	0,70	0,00	-28,57%	ICOLCAP	

Variación porcentual del precio de cierre de hoy con el primer día hábil del año. (13) La participación porcentual de cada acción en el COLCAP se calcula teniendo en cuenta el último precio de cierre y la ponderación fija que se asigna trimestralmente. (14) La participación porcentual de cada acción en el COLS se calcula teniendo en cuenta el último precio de cierre y la ponderación fija que se asigna trimestralmente. Fuente: BVC