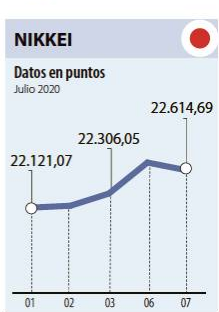
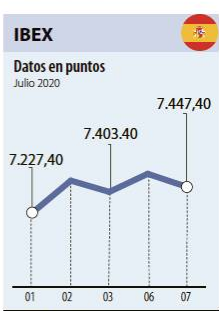
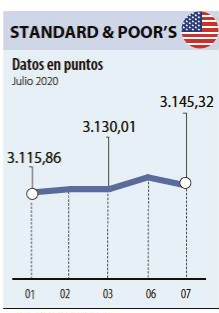
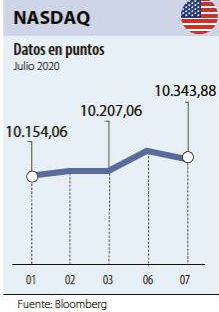
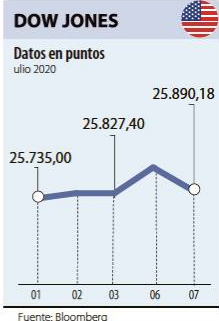




ÍNDICE DE MILLONARIOS (Datos del 06 de Julio 2020)

Table of millionaires including names (Jeff Bezos, William Henry Gates III, Bernard Arnault, Mark Zuckerberg, Steve Ballmer, Warren E. Buffett, Larry Page, Mukesh Ambani, Sergey Brin, Françoise Bettencourt Meyers) and their net worth in millions/billions of dollars with percentage changes.

Fuente: Bloomberg / Cifras en dólares



FONDOS DE INVERSIÓN COLECTIVA CATEGORIZADOS DATOS DEL 05 DE JULIO DE 2020

Table of investment funds categorized by type (e.g., FONDOS RENTA FIJA NACIONAL LIQUIDEZ, FONDOS RENTA FIJA NACIONAL ENTIDADES PÚBLICAS) and showing annual effective returns.

NOTAS: - La información de cada categoría corresponde al Grupo de Participación Retail. - Las rentabilidades se encuentran expresadas en términos efectivos anuales y no son indicativas de futuros resultados. - El inversionista debe tener en cuenta otros factores tales como la política de inversión y el perfil de riesgo de cada Fondo de Inversión Colectiva.

Table showing percentage changes for various categories (Yield 9, QTOBIN 10, RPG 11, YTD 12, etc.) and stock symbols like BBVACOL, BCOLOMBIA, BOGOTA, etc.

Variación porcentual del precio de cierre de hoy con el primer día hábil del año. (13) La participación porcentual de cada acción en el COLCAP se calcula teniendo en cuenta el último precio de cierre y la ponderación fija que se asigna trimestralmente.