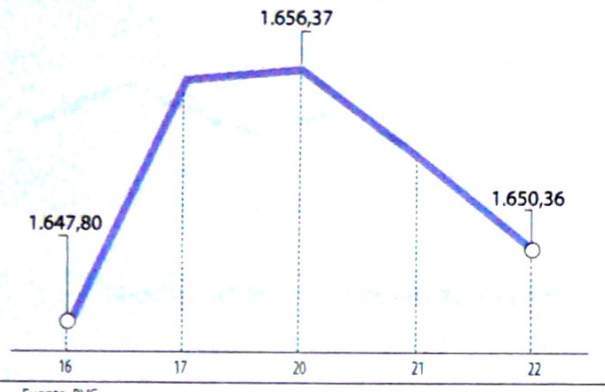


COLCAP

Datos en unidades
Enero 2020



ACCIONES

La más tranzada
Millones de pesos
Enero 22

ECOPETROL ▶ \$13,190.49

Alzas
Precio de cierre
Enero 22

PFVILLAS \$6,300.00 **8.62%**

Bajas
Precio de cierre
Enero 22

GRUBOLIVAR \$77,000.00 **-2.51%**

BONOS DE DEUDA PÚBLICA
(CIFRAS EN PESOS)

TASA FIJA		VVR	
VCTO.	CIERRE*	VCTO.	CIERRE*
SEP-19		MAR-21	0.961
JUL-20	4.001	FEB-23	1.409
MAY-22	4.798	MAY-25	1.769
JUL-24	5.115	MAR-27	2.100
AGO-26	5.515	MAR-33	2.705
ABR-28	5.770	ABR-35	
SEP-30	5.990	FEB-37	2.741
JUN-32	6.150	JUN-47	
OCT-34	6.275		

Fuente: ICAP SECURITIES COLOMBIA Estos reportes pertenecen a comportamientos mensuales y no diarios. Casillas * cierre en blanco: Valores no operados en el día.

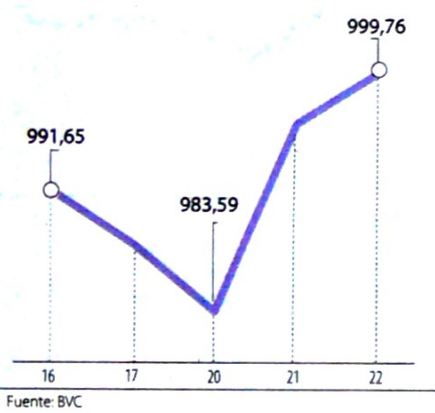
ADR LATINOAMERICANOS

NOMBRE	CIERRE (DLRS)
AMERICA-SPON ADR	16.57
AMERICAN RENAL A	9.68
BANCO CHILE-ADR	20.6
BANCO LATINOAM-E	22.23
BANCO MACRO-ADR	32.92
BANCO SANTAN-ADR	3.96
BANCOLOMBIA-ADR	54.68
BRADESCO-ADR	8.015
BRP GROUP INC-A	16.46
BRASKEM SA-ADR	17.33
BUENAVENTURA-ADR	13.49
CEMEX SAB-SP ADR	4.24
CEMIG SA-ADR	3.55
COCA-COLA F-ADR	64
COPA HOLDIN-CL A	102.56
COPEL-ADR PR B	17.72
CPFL ENERGIA-ADR	17.86
EMBOT ANDINA-ADR	16.42
EMBOT ANDINA-ADR	14.46
EMBRAER SA-ADR	18.32
FOMENTO ECON-ADR	93.83
GERDAU SA-ADR	5.2
GOL-ADR	17.66
GRUPO AEROP-ADR	203.38
GRUPO AEROP-ADR	131.27
READY CAPITAL CO	15.96
GRUPO TELEV-ADR	12.34
INDUS BACHOC-ADR	51.7

Fuente: Bloomberg

COLSC

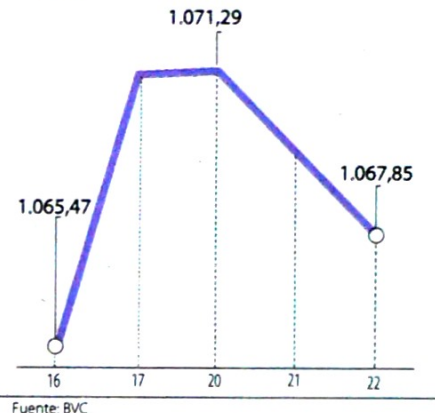
Datos en unidades
Enero 2020



Fuente: BVC

COLIR

Datos en unidades
Enero 2020



Fuente: BVC

OPCIONES Y FUTUROS BVC

INSTRUMENTO	VOLUMEN (COP)*	No. CONTRATOS	PRECIO	OPEN INTEREST**
ECOPETROL MAR 2020	422	125	\$3.372	2.793
CNEC MAR 2020	167	15	\$11.162	242
PFVAVH MAR 2020	39	20	\$1.965	3.872
PFGRUPSURA MAR 2020	28	1	\$28.230	710
TES22 FEB 2020	49.121	188	105%	1.355
TES24 FEB 2020	20.223	68	119%	779
TES28 FEB 2020	7.087	28	101%	49
TES32 FEB 2020	5.349	20	107%	0
USD FEB 2020	235.102	1.408	\$3.340	1.276
COLCAP MAR 2020	248	60	\$1.655	3.813

* Los volúmenes informados corresponden al valor en millones de COP de las operaciones calzadas o registradas hasta las 03:45:00 p. m.

** El Open Interest corresponde al número de contratos de posición abierta al inicio de la jornada.

Fuente: BCV

MOVIMIENTO ACCIONARIO ENERO 21 DE 2020

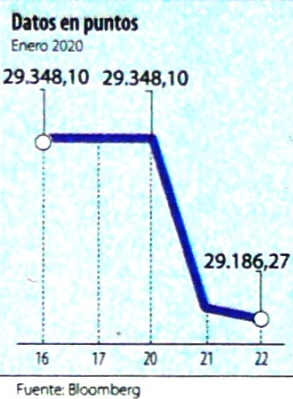
Especies Canasta EQTY (1)	Modalidad	Cantidad No. Acciones	Número de Oper.	Monto Millones	Pr. Promedio Pesos(2)	Pr. Inicial Pesos	Pr. Mínimo Pesos(3)	Pr. Máximo Pesos(3)	Pr. Último Pesos	Variac. Día (4)	Variac. Anual (5)	Comp. EQTY (6)	PROX. P. EXD. (7) INICIA	TERMINA	Vr. Dividendo Anual Pesos	Cap. Bursátil Millones (8)	Valor en Libros	Utilidad por Acción
BBVACOL	S	-	-	-	-	-	-	-	370,00	0,00%	39,62%	0,08%			19,09	5.330.641,36	308,00	43,17
BCOLOMBIA	C	21.677,00	97	951,21	43.880,86	44.020,00	43.680,00	44.460,00	43.680,00	-0,77%	27,94%	10,23%			1.092,00	42.790.253,92	25.541,07	3.246,24
BMC	S	-	-	-	-	-	-	-	1.460,00	0,00%	39,05%	0,01%			168,73	86.430,59	1.299,45	214,22
BOGOTA	C	500,00	2	44,30	88.595,12	87.500,00	88.580,00	88.600,00	88.600,00	1,26%	51,56%	3,31%	28-ENE-2020	4-FEB-2020	3.840,00	29.351.457,17	56.458,73	9.506,83
BVC	C	8.414,00	7	97,83	11.626,85	11.580,00	11.580,00	12.100,00	12.100,00	4,49%	1,85%	0,25%			550,00	732.212,97	7.944,60	612,67
CELSIA	C	39.604,00	12	175,93	4.442,23	4.420,00	4.400,00	4.480,00	4.480,00	1,36%	11,72%	2,19%			184,00	4.793.477,04	4.693,19	443,55
CEMARGOS	C	8.266,00	9	54,91	6.642,40	6.660,00	6.630,00	6.640,00	6.630,00	-0,45%	-11,13%	3,10%			242,00	8.723.416,24	5.977,64	143,26
CLH	C	19.587,00	18	84,33	4.305,29	4.270,00	4.270,00	4.330,00	4.330,00	1,41%	-7,08%	0,56%			0,00	2.503.945,22	8.585,77	244,09
CNEC	C	100.984,00	36	1.116,71	11.058,33	11.160,00	11.020,00	11.120,00	11.060,00	-0,90%	4,34%	1,08%			0,00	1.991.625,89	3.885,55	39,75
COLTEJER	S	-	-	-	-	-	-	-	1.105,00	0,00%	8,87%	0,02%			0,00	77.350,00	6.979,46	-582,31
CONCRET	C	10.380,00	1	4,98	480,00	481,00	-	-	481,00	0,00%	33,61%	0,13%			0,00	545.576,63	1.352,29	92,46
CORFICOLCF	C	22.483,00	46	730,88	32.507,93	32.600,00	32.460,00	32.640,00	32.560,00	-0,12%	96,14%	2,65%			1.657,90	9.553.160,57	22.996,66	7.182,01
ECOPETROL	C	3.946.234,00	292	13.190,49	3.342,55	3.360,00	3.330,00	3.355,00	3.330,00	-0,89%	14,83%	10,74%			225,00	136.918.593,32	1.331,29	283,44
ELCONDOR	C	34.862,00	2	47,12	1.351,58	1.355,00	1.350,00	1.360,00	1.360,00	0,37%	28,30%	0,16%			52,50	781.137,52	1.732,33	124,95
ENKA	C	1.140.326,00	4	13,00	11,40	11,30	-	-	11,30	0,00%	61,43%	0,04%			0,00	133.043,08	32,56	0,86
ESTRA	S	-	-	-	-	-	-	-	125,00	0,00%	-10,71%	0,00%			0,00	8.900,75	367,35	13,23
ETB	C	3.825.729,00	21	1.013,92	265,03	265,00	264,00	267,00	265,00	0,00%	3,52%	0,08%			0,00	940.896,65	540,93	12,37
EXITO	C	95,00	1	1,23	12.900,00	13.200,00	-	-	13.200,00	0,00%	2,33%	1,29%			312,12	5.908.376,97	15.873,95	267,79
FABRICATO	C	569.324,00	2	2,89	5,08	5,02	-	-	5,02	0,00%	-16,33%	0,03%			0,00	46.193,28	55,76	-4,21
GEB	C	1.003.189,00	88	2.318,83	2.311,46	2.305,00	2.300,00	2.325,00	2.325,00	0,87%	27,40%	6,40%			130,00	21.346.236,57	1.318,41	216,13
GRUBOLIVAR	C	493,00	2	38,33	77.746,45	78.980,00	77.000,00	78.000,00	77.000,00	-2,51%	48,08%	0,21%	11-FEB-2020	18-FEB-2020	1.333,00	6.084.244,63	125.688,38	16.384,49
GRUPOARGOS	C	174.026,00	29	3.132,85	18.002,20	18.000,00	17.960,00	18.140,00	18.020,00	0,11%	2,39%	5,23%			350,00	14.358.442,08	18.486,91	579,84
GRUPOAVAL	C	45.245,00	9	66,03	1.459,34	1.470,00	1.450,00	1.470,00	1.470,00	0,00%	34,25%	0,68%	28-ENE-2020	4-FEB-2020	60,00	32.575.177,56	843,64	142,43
GRUPOSURA	C	52.799,00	37	1.738,68	32.930,19	32.900,00	32.820,00	33.160,00	32.820,00	-0,24%	-0,12%	7,57%			550,00	18.585.495,41	40.516,58	1.319,75
ISA	C	153.921,00	96	3.008,25	19.544,11	19.560,00	19.420,00	19.640,00	19.500,00	-0,31%	39,29%	8,59%			552,00	21.599.718,93	10.772,68	1.617,38
MINEROS	C	25.507,00	11	81,87	3.209,83	3.200,00	3.200,00	3.235,00	3.235,00	1,09%	63,38%	0,34%			174,00	846.558,75	3.024,81	479,01
NUTRESA	C	6.720,00	9	170,39	25.355,25	25.260,00	25.240,00	25.620,00	25.320,00	0,24%	5,94%	5,98%	11-FEB-2020	18-FEB-2020	612,00	11.650.325,96	18.652,18	1.178,27
OCCIDENTE	S	-	-	-	-	-	-	-	38.000,00	0,00%	-0,26%	0,53%	28-ENE-2020	4-FEB-2020	1.860,00	5.924.190,46	27.535,16	2.929,50
PFAVAL	C	8.640.717,00	42	12.487,95	1.445,25	1.455,00	1.445,00	1.455,00	1.445,00	-0,69%	38,94%	5,56%	28-ENE-2020	4-FEB-2020	60,00	32.575.177,56	843,64	142,43
PFAVH	C	172.829,00	29	337,19	1.951,01	1.970,00	1.945,00	1.965,00	1.945,00	-1,27%	9,89%	0,61%			50,00	662.287,90	1.446,94	-1.465,22
PFBOLOM	C	270.640,00	154	12.315,04	45.503,41	45.680,00	45.400,00	45.720,00	45.400,00	-0,61%	31,44%	10,21%			1.092,00	42.790.253,92	25.541,07	3.246,24
PFCEMARGOS	C	15.646,00	6	81,26	5.193,82	5.100,00	5.200,00	5.200,00	5.200,00	1,96%	-12,31%	1,01%			242,00	8.723.416,24	5.977,64	143,26
PFCORFICOL	C	20.000,00	2	526,00	26.300,00	26.500,00	26.300,00	26.300,00	26.300,00	-0,75%	59,39%	0,26%			1.657,90	9.553.160,57	22.996,66	7.182,01
PFDVAVDA	C	5.526,00	17	251,67	45.542,81	45.480,00	45.360,00	45.980,00	45.480,00	0,00%	31,90%	3,76%			840,00	4.911.543,65	23.708,69	2.877,57
PFGRUPOARG	C	48.219,00	23	621,66	12.892,37	12.880,00	12.820,00	12.900,00	12.880,00	0,00%	-10,93%	2,49%			350,00	14.358.442,08	18.486,91	579,84
PFGRUPSURA	C	39.814,00	25	1.117,92	28.078,68	27.980,00	27.980,00	28.360,00	28.260,00	1,00%	-9,71%	2,91%			550,00	18.585.495,41	40.516,58	1.319,75
POPULAR	S	-	-	-	-	-	-	-	326,00	0,00%	-28,82%	0,09%	28-ENE-2020	4-FEB-2020	16,80	2.518.456,44	345,27	45,73
PROMIGAS	C	3.640,00	8	26,87	7.381,52	7.390,00	7.310,00	7.310,00	7.310,00	-1,08%	35,37%	1,20%	17-FEB-2020	24-FEB-2020	355,00	8.295.739,19	2.803,74	669,19
TERPEL	C	212.703,00	8	2.228,95	10.479,17	10.300,00	10.300,00	10.500,00	10.300,00	0,00%	8,42%	0,41%			368,59	1.868.672,40	10.793,44	912,72
VILLAS	S	-	-	-	-	-	-	-	6.100,00	0,00%	19,61%	0,01%	28-ENE-2020	4-FEB-2020	384,00	1.371.361,62	6.767,17	780,25

ÍNDICE DE MILLONARIOS (Datos del 21 de Enero 2020)


	Patrimonio neto total	Último cambio(\$)	Cambio YTD(\$)
JEFF BEZOS	117.00 MILLONES	1.57 BILLONES	2.59 BILL.
WILLIAM HENRY GATES III	116.00 MILLONES	224 MILLONES	2.78 BILL.
BERNARD ARNAULT	105.00 MILLONES	3.98 BILLONES	171 MILL.
WARREN E. BUFFETT	90.100 MILLONES	635 MILLONES	793 MILL.
MARK ZUCKERBERG	84.300 MILLONES	258 MILLONES	5.96 BILL.
AMANCIO ORTEGA GAONA	74.500 MILLONES	918 MILLONES	956 MILL.
LARRY PAGE	70.700 MILLONES	84.7 MILLONES	6.05 BILL.
SERGEY BRIN	68.500 MILLONES	79.6 MILLONES	5.83 BILL.
CARLOS SLIM HELÚ	62.700 MILLONES	418 MILLONES	2.49 BILL.
CHARLES DE GNAHL KOCH	61.800 MILLONES	352 MILLONES	258 MILL.

Fuente: Bloomberg / Cifras en dólares

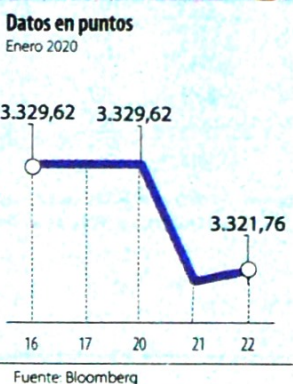
DOW JONES



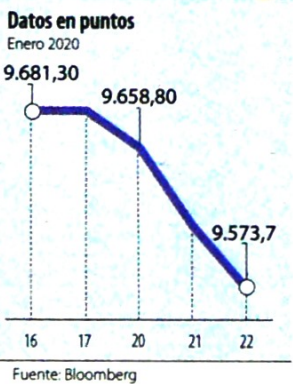
NASDAQ



STANDARD & POOR'S



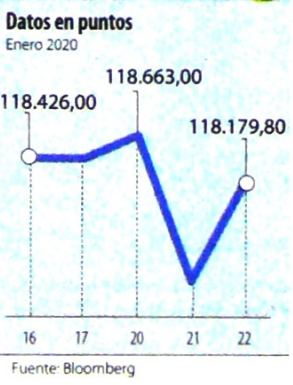
IBEX



NIKKEI



BOVESPA



FONDOS DE INVERSIÓN COLECTIVA CATEGORIZADOS

DATOS DEL 20 DE ENERO DE 2020

CATEGORÍA DE FIC / ADMINISTRADOR	NOMBRE FIC	RENTABILIDAD EFECTIVA ANUAL		
		MENSUAL (%)	SEMESTRAL (%)	ANUAL (%)
FONDOS RENTA FIJA NACIONAL LIQUIDEZ				
ADCAP COLOMBIA S.A.	INVERTIR AHORRO PLUS - ÚNICA	3,836	3,331	3,732
BBVA FIDUCIARIA	BBVA EFECTIVO - CLIENTE INVERSIONISTA	4,559	3,643	3,830
BTG PACTUAL	BTG PACTUAL - LIQUIDEZ - CLASE A	4,593	3,566	3,814
CREDICORP CAPITAL S.A.	FONVAL - ÚNICA	4,660	3,654	3,995
FIDUAGRARIA	CONFIRENTA - 1	5,191	3,784	-
FIDUCIARIA BOGOTA S.A.	SUMAR - HASTA 97 SMMLV	3,454	2,441	2,715
FIDUCIARIA CORFICOLOMBIANA S.A.	FIC VALOR PLUS I - TP1	3,605	2,700	2,961
FIDUCOLMENA	RENTAFACIL - PERSONA NATURAL Y PYME	4,531	3,245	3,437
FIDUOCCIDENTE S.A.	FIC OCCIRENTA - PYMES Y PERSONA NATURAL	4,421	3,388	3,640
FIDUOOMEVA	FIC ABIERTO AVANZAR VISTA - PÚBLICO DIFERENCIADO	3,718	3,097	3,263
FIDUPOPULAR	RENTAR - RENTAR TP1	4,126	3,245	3,598
ULTRASERFINCO S.A.	ULTRASERFINCO - LIQUIDEZ - P3	3,969	3,028	3,326
VALORES BANCOLOMBIA S.A.	RENDA LIQUIDEZ - ÚNICA	4,523	3,614	3,815
FONDOS RENTA FIJA NACIONAL ENTIDADES PÚBLICAS				
CREDICORP CAPITAL FIDUCIARIA S.A.	FIDUCREDICORP VISTA - INMOBIL. PREVENTA	3,386	2,459	2,949
FIDUAGRARIA	FIC 600 - PÚBLICO DIFERENCIADO	4,178	3,466	-
FIDUCIARIA BOGOTA S.A.	FIDUGOB - HASTA 10.834 SMMLV	4,764	3,731	3,989
FIDUCOLDEX	FIC FIDUCOLDEX - PERSONA NATURAL < 2,000 MM	4,086	-	-
FIDUCIARIA CORFICOLOMBIANA S.A.	CONFIANZA PLUS - ÚNICA	4,184	3,358	3,664
FIDUPOPULAR	FIDULIQUIDEZ - FIDULIQUIDEZ TP11	4,034	2,966	3,472
ITAU ASSET MANAGEMENT	ITAU MONEY MARKET - TIPO A	4,368	3,349	3,709
FONDOS RENTA FIJA NACIONAL CORTO PLAZO				
ADCAP SCB	ADCAP MULTIPLAZOS - ÚNICA	5,803	3,654	4,418
BBVA FIDUCIARIA	BBVA PLAZO 30 - ÚNICA	5,427	3,953	4,535
CREDICORP CAPITAL S.A.	FONVAL DEUDA CORPORATIVA - ÚNICA	6,305	4,196	4,880
FIDUAGRARIA	RENTAPAIS - ÚNICA	4,939	3,325	-
FIDUOOMEVA	FIC AVANZAR SOLIDARIO - PÚBLICO GENERAL	3,928	-	-
FIDUOCCIDENTE S.A.	FIC OCCIBONOS - ÚNICA	5,373	3,430	4,394
FIDUPOPULAR	RENTAR 30 - ÚNICA	5,376	4,707	5,331
ITAU ASSET MANAGEMENT	ITAU CORTO PLAZO - TIPO A	5,126	3,574	4,306
ULTRASERFINCO S.A.	ESPARTA 30 - ÚNICA	5,909	3,953	4,855
FONDOS RENTA FIJA NACIONAL MEDIANO PLAZO				
ADCAP SCB	ADCAP RENTA FIJA COLOMBIA - ÚNICA	7,016	3,330	4,127
BTG PACTUAL	DEUDA PRIVADA - CLASE A	7,463	4,623	5,674
CORREDORES DAVIVIENDA	FIC MULTIESCALA - A	8,037	4,524	5,757
FIDUCIARIA CORFICOLOMBIANA S.A.	DEUDA CORPORATIVA - ÚNICA	6,046	3,538	4,869
FIDUCOLDEX	FIC FIDUCOLDEX 60 MODERADO - ÚNICA	7,403	4,496	5,670
FIDUCIARIA DAVIVIENDA	DAVIPLUS RENTA FIJA PESOS - ÚNICA	7,305	3,520	4,510
ITAU ASSET MANAGEMENT	ITAU MEDIANO PLAZO - ÚNICA	7,574	3,983	5,507
ULTRASERFINCO S.A.	ESPARTA 180 - ÚNICA	6,561	3,728	5,097
FONDOS RENTA FIJA NACIONAL LARGO PLAZO				
CREDICORP CAPITAL S.A.	FONVAL RENTA FIJA COLOMBIA - ÚNICA	13,969	4,618	8,180
FIDUCIARIA BOGOTA S.A.	ÓPTIMO - ÚNICA	12,991	4,381	8,293
ITAU ASSET MANAGEMENT	ITAU LARGO PLAZO - ÚNICA	15,277	2,771	7,357
FONDO DE ACTIVO DE CRÉDITO				
BTG PACTUAL S.A.	CRÉDITO - CLASE 12	6,496	6,518	6,675
CREDICORP CAPITAL S.A.	FONVAL DERECHOS ECONOMICOS 2020 - ÚNICA	3,690	6,771	7,259
CREDICORP CAPITAL S.A.	FONVAL DERECHOS ECONOMICOS 2026 - ÚNICA	7,991	7,790	-
FIDUOOMEVA	FIC AVANZAR 365 - PÚBLICO DIFERENCIADO	8,507	9,397	9,178
FONDOS ACCIONARIO NACIONAL				
BTG PACTUAL	ACCIONES COLOMBIA - CLASE A	14,054	8,576	16,909
CORREDORES DAVIVIENDA	FIC ACCIÓN - A	10,959	9,290	18,364
CREDICORP CAPITAL S.A.	FONVAL ACCIONES DINAMICO - ÚNICA	19,084	9,493	19,934
FIDUBOGOTA	FIDUACIÓN - ÚNICA	16,795	6,693	15,009
FIDUCIARIA CORFICOLOMBIANA S.A.	ACCIONES PLUS - ÚNICA	17,242	7,430	18,151
ULTRASERFINCO S.A.	"SERFINCO ACCIONES" - ÚNICA	13,412	9,137	21,065
ULTRASERFINCO S.A.	ULTRASERFINCO GEA - ÚNICA	-3,203	-0,563	10,330
VALORES BANCOLOMBIA S.A.	RENDA VARIABLE COLOMBIA - ÚNICA	12,312	4,083	17,154
FONDO DE RENTA FIJA INTERNACIONAL				
BTG PACTUAL	RENDA FIJA INTERNACIONAL - CLASE A	8,008	11,529	12,614
CREDICORP CAPITAL S.A.	FONVAL DEUDA CORPORATIVA LATAM - ÚNICA	14,513	7,006	12,985
CREDICORP CAPITAL S.A.	FONVAL GLOBAL RENTA FIJA - ÚNICA	13,186	6,669	10,303
FONDO ACCIONARIO INTERNACIONAL				
BTG PACTUAL	ACCIONES INTERNACIONALES - CLASE A	33,212	29,261	26,524
CREDICORP CAPITAL S.A.	FONVAL GLOBAL ACCIONES - ÚNICA	45,262	17,595	20,919
VALORES BANCOLOMBIA S.A.	RENDA ALTA CONVICCIÓN - ÚNICA	36,057	19,569	17,372
FIDUCIARIA CORFICOLOMBIANA S.A.	ACCIONES GLOBALES - ÚNICA	35,674	26,157	21,827
FONDO DE ALTO RENDIMIENTO NACIONAL				
CREDICORP CAPITAL S.A.	FONVAL RENTA FIJA ALTO RENDIMIENTO - ÚNICA	5,915	5,238	5,276
FIDUCIARIA CORFICOLOMBIANA S.A.	CAPITAL PLUS - ÚNICA	4,904	3,778	4,474
FIDUPOPULAR	RENTAR CAPITAL - ÚNICA	6,075	4,797	5,124
FIDUOCCIDENTE S.A.	FIC RENTA FIJA DINAMICA - ÚNICA	5,615	4,238	4,629
ULTRASERFINCO S.A.	ESPARTA PLUS - ÚNICA	5,062	4,135	4,921
FONDO BALANCEADO MENOR RIESGO LOCAL				
FIDUCIARIA BOGOTA S.A.	ES+ - PRINCIPAL	10,243	4,696	9,068
ULTRASERFINCO S.A.	PERFIL CONSERVADOR - ÚNICA	6,374	4,242	6,718
FIDUCIARIA CORFICOLOMBIANA S.A.	S.A. ESTRATEGIA MODERADA - ÚNICA	9,739	5,614	7,571
FONDO BALANCEADO MENOR RIESGO GLOBAL				

NOTAS: - La información de cada categoría corresponde al Grupo de Participación Retail. - Las rentabilidades se encuentran expresadas en términos efectivos anuales y no son indicativas de futuros resultados. - El inversionista debe tener en cuenta otros factores tales como la política de inversión y el perfil de riesgo de cada Fondo de Inversión Colectiva. - La información contenida es solo una guía general y no debe ser usada como base para la toma de decisiones de inversión o desinversión. Fuente: www.sifccolombia.com

Yield (9)	QTOBIN (10)	RPG (11)	YTD (12)	COMP. COLCAP(13)	COMP. COLSCL(14)	Especies Canasta EQTY(1)
5,16%	1,20	8,57	-1,07%	0,00%	5,34%	BBVACOL
2,50%	1,71	13,46	-0,73%	6,68%	0,00%	BCOLOMBIA
11,56%	1,12	6,82	0,00%	0,00%	0,98%	BMC
4,33%	1,57	9,32	4,06%	3,23%	0,00%	BOGOTA
4,55%	1,52	19,75	4,31%	0,25%	14,41%	BVC
4,11%	0,95	10,10	1,59%	2,14%	0,00%	CELSIA
3,65%	1,11	46,28	-9,18%	3,03%	0,00%	CEMARGOS
0,00%	0,50	17,74	-1,70%	0,54%	0,00%	CLH
0,00%	2,85	278,24	-7,53%	1,06%	0,00%	CNEC
0,00%	0,16	-1,90	0,00%	0,00%	0,00%	COLTEJER
0,00%	0,36	5,20	5,95%	0,00%	8,40%	CONCONCRET
5,09%	1,42	4,53	5,71%	2,59%	0,00%	CORFICOLCF
6,76%	2,50	11,75	0,45%	14,87%	0,00%	ECOPETROL
3,86%	0,79	10,88	3,42%	0,00%	10,02%	ELCONDOR
0,00%	0,35	13,14	14,03%	0,00%	2,50%	ENKA
0,00%	0,34	9,45	0,00%	0,00%	0,05%	ESTRA
0,00%	0,49	21,42	2,32%	0,00%	5,37%	ETB
2,36%	0,83	49,29	-4,90%	1,26%	0,00%	EXITO
0,00%	0,09	-1,19	0,40%	0,00%	1,64%	FABRICATO
5,59%	1,76	10,76	4,73%	6,25%	0,00%	GEB
1,73%	0,61	4,70	0,00%	0,00%	13,59%	GRUBOLIVAR
1,94%	0,97	31,08	1,24%	5,12%	0,00%	GRUPOARGOS
4,08%	1,74	10,32	0,34%	0,00%	0,00%	GRUPOPAVAL
1,68%	0,81	24,87	-3,47%	7,40%	0,00%	GRUPO SURA
2,83%	1,81	12,06	-0,51%	8,40%	0,00%	ISA
5,38%	1,07	6,75	-0,46%	0,34%	15,33%	MINEROS
2,42%	1,36	21,49	-0,31%	5,85%	0,00%	NUTRESA
4,89%	1,38	12,97	0,00%	0,00%	0,00%	OCCIDENTE
4,15%	1,71	10,15	-1,03%	5,44%	0,00%	PFAVAL
2,57%	1,34	-1,33	5,99%	0,60%	0,00%	PFAVH
2,41%	1,78	13,99	-0,87%	13,87%	0,00%	PFCOLOM
4,65%	0,87	36,30	-8,45%	0,98%	0,00%	PFCERMARGOS
6,30%	1,14	3,66	3,14%	0,00%	16,07%	PFCORFICOL
1,85%	1,92	15,81	-1,09%	3,67%	0,00%	PFDVAVNDA
2,72%	0,70	22,21	-4,59%	2,44%	0,00%	PFGRUPOARG
1,95%	0,70	21,41	-3,55%	2,84%	0,00%	PFGRUPUSURA
5,15%	0,94	7,13	0,00%	0,00%	5,75%	POPULAR
4,86%	2,61	10,92	-8,63%	1,17%	0,00%	PROMIGAS
3,58%	0,95	11,28	3,00%	0,00%	0,00%	TERPEL
6,30%	0,90	7,82	4,99%	0,00%	0,55%	VILLAS

Utilidad por Acción	YIELD (9)	QTOBIN (10)	RPG (11)	YTD (12)	Otras Especies
0,00	0,00%	1,03	0,00	0,08%	HCOLSEL
780,25	6,10%	0,93	8,07	8,62%	PVILLAS
780,25	14,22%	0,40	3,46	0,00%	PVILLASCA

Variación porcentual del precio de cierre de hoy con el primer día hábil del año. (13) La participación porcentual de cada acción en el COLCAP se calcula teniendo en cuenta el último precio de cierre y la ponderación fija que se asigna trimestralmente. (14) La participación porcentual de cada acción en el COLSCL se calcula teniendo en cuenta el último precio de cierre y la ponderación fija que se asigna trimestralmente. Fuente: BVC