


COLCAP

Datos en unidades

Enero 2020

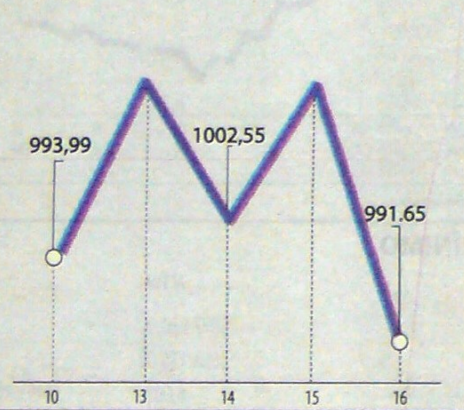


Fuente: BVC

COLSC

Datos en unidades

Enero 2020

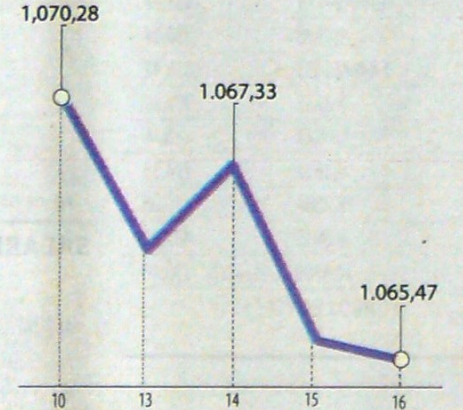


Fuente: BVC

COLIR

Datos en unidades

Enero 2020



Fuente: BVC

ACCIONES

La más tranzada

Millones de pesos

Enero 16

HCOLSEL ▶ \$52,249.22

Alzas

Precio de cierre

Enero 16

ENKA \$10.20

2.82%

Bajas

Precio de cierre

Enero 16

PROMIGAS \$7,000.00

-9.09%

Fuente: BVC

BONOS DE DEUDA PÚBLICA

(CIFRAS EN PESOS)

TASA FIJA		UVR	
VCTO.	CIERRE*	VCTO.	CIERRE*
SEP-19		MAR-21	0.985
JUL-20	3.991	FEB-23	1.385
MAY-22	4.795	MAY-25	
JUL-24	5.130	MAR-27	2.091
AGO-26	5.550	MAR-33	
ABR-28	5.830	ABR-35	
SEP-30	6.075	FEB-37	
JUN-32	6.225	JUN-47	
OCT-34	6.354		

Fuente: ICAP SECURITIES COLOMBIA Estos reportes pertenecen a comportamientos mensuales y no diarios. Casillas " cierre" en blanco: Valores no operados en el día.

OPCIONES Y FUTUROS BVC

INSTRUMENTO	VOLUMEN (COP)*	No. CONTRATOS	PRECIO	OPEN INTEREST**
ECOPETROL MAR 2020	1.712	500	\$3.424	2.970
CNEC MAR 2020	550	49	\$11.231	179
PFAVH MAR 2020	189	99	\$1.906	3.911
CEMARGOS MAR 2020	53	8	\$6.609	3.819
TES22 FEB 2020	25.580	98	104%	1.419
TES25 FEB 2020	5.196	20	104%	307
TES24 FEB 2020	3.564	12	119%	825
	1.080	4	108%	47
USD FEB 2020	214.493	1.293	\$3.318	1.341
MINI USD MAR 2020	6.620	398	\$3.327	223

* Los volúmenes informados corresponden al valor en millones de COP de las operaciones calzadas o registradas hasta las 03:45:00 p. m.

**El Open Interest corresponde al número de contratos de posición abierta al inicio de la jornada.

Fuente: BVC

ADR LATINOAMERICANOS

NOMBRE	CIERRE (DLRS)
AMERICA-SPON ADR	16,28
AMERICAN RENAL A	9,84
BANCO CHILE-ADR	21,28
BANCO LATINOAM-E	22,57
BANCO MACRO-ADR	32,9
BANCO SANTAN-ADR	4,035
BANCOLOMBIA-ADR	54,215
BRADESCO-ADR	8,235
BRP GROUP INC-A	16,47
BRASKEM SA-ADR	16,28
BUENAVENTURA-ADR	13,67
CEMEX SAB-SP ADR	3,91
CEMIG SA-ADR	3,63
COCA-COLA F-ADR	61,08
COPA HOLDIN-CL A	104,11
COPEL-ADR PR B	17,43
CPFL ENERGIA-ADR	17,26
EMBOT ANDINA-ADR	17,115
EMBOT ANDINA-ADR	14,5
EMBRAER SA-ADR	18,83
FOMENTO ECON-ADR	94,6
GERDAU SA-ADR	5,035
GOL-ADR	17,43
GRUPO AEROP-ADR	203,6
GRUPO AEROP-ADR	132,66
READY CAPITAL CO	15,95
GRUPO TELEV-ADR	12,29
INDUS BACHOC-ADR	50,86

Fuente: Bloomberg

MOVIMIENTO ACCIONARIO ENERO 16 DE 2020

Especies Canasta EQTY (1)	Modalidad	Cantidad No. Acciones	Número de Oper.	Monto Millones	Pr. Promedio Pesos(2)	Pr. Inicial Pesos	Pr. Mínimo Pesos(3)	Pr. Máximo Pesos(3)	Pr. Último Pesos	Variac. Día (4)	Variac. Anual (5)	Comp. EQTY (6)	PROX. P. EXD. (7) INICIA	PROX. P. EXD. (7) TERMINA	Vr. Dividendo Anual Pesos	Cap. Bursátil Millones (8)	Valor en Libros	Utilidad por Acción
BBVACOL	S	127.908,00	1	47,33	370,00	380,00	370,00	370,00	370,00	-2,63%	39,62%	0,08%			19,09	5.330.641,36	308,00	43,17
BCOLOMBIA	C	82.253,00	121	3.580,36	43.528,60	42.980,00	43.080,00	44.000,00	43.880,00	2,09%	30,99%	10,30%			1.092,00	42.747.515,66	25.541,07	3.246,24
BMC	S	-	-	-	-	-	-	-	1.460,00	0,00%	97,30%	0,01%			168,73	86.430,59	1.299,45	214,22
BOGOTA	C	6.445,00	15	568,05	88.138,13	88.000,00	87.900,00	88.780,00	88.500,00	0,57%	55,05%	3,31%	28-ENE-2020	4-FEB-2020	3.840,00	29.318.329,12	56.458,73	9.506,83
BVC	C	6.143,00	8	71,27	11.602,48	12.300,00	11.560,00	11.620,00	11.620,00	-5,53%	-2,19%	0,24%			550,00	703.166,51	7.944,60	612,67
CELSIA	C	49.211,00	20	215,78	4.384,83	4.380,00	4.380,00	4.400,00	4.385,00	0,11%	9,62%	2,15%	17-ENE-2020	24-ENE-2020	184,00	4.691.829,65	4.693,19	443,55
CEMARGOS	C	507.860,00	90	3.322,98	6.543,09	6.570,00	6.500,00	6.650,00	6.580,00	0,15%	-6,67%	3,08%			242,00	8.682.568,45	5.977,64	143,26
CLH	C	26.396,00	14	114,50	4.337,89	4.360,00	4.310,00	4.360,00	4.315,00	-1,03%	5,24%	0,56%			0,00	2.495.271,05	8.585,77	244,09
CNEC	C	76.131,00	31	844,18	11.088,56	11.160,00	11.060,00	11.120,00	11.060,00	-0,90%	8,22%	1,08%			0,00	1.981.550,16	3.885,55	39,75
COLTEJER	S	1.735,00	1	2,25	1.295,00	1.105,00	-	-	1.105,00	0,00%	8,87%	0,02%			0,00	77.350,00	6.979,46	-582,31
CONCRET	C	278.229,00	12	133,20	478,73	480,00	475,00	482,00	475,00	-1,04%	31,58%	0,13%			0,00	538.771,10	1.352,29	92,46
CORFICOLCF	C	44.569,00	29	1.423,94	31.949,15	32.220,00	31.760,00	32.040,00	32.000,00	-0,68%	100,00%	2,61%			1.657,90	9.391.733,48	22.996,66	7.182,01
ECOPETROL	C	4.263.274,00	425	14.481,71	3.396,85	3.395,00	3.385,00	3.420,00	3.405,00	0,29%	16,21%	11,00%			225,00	140.002.345,42	1.331,29	283,44
ELCONDOR	C	104.617,00	11	142,14	1.358,69	1.360,00	1.360,00	1.360,00	1.360,00	0,00%	28,30%	0,16%			52,50	781.137,52	1.732,33	124,95
ENKA	C	3.540.000,00	4	35,97	10,16	9,92	10,20	10,20	10,20	2,82%	45,71%	0,04%			0,00	120.091,99	32,56	0,86
ESTRA	S	-	-	-	-	-	-	-	125,00	0,00%	-10,71%	0,00%			0,00	8.900,75	367,35	13,23
ETB	C	731.665,00	12	189,23	258,64	268,00	253,00	265,00	265,00	-1,12%	4,74%	0,08%			0,00	940.896,65	540,93	12,37
EXITO	C	25.696,00	16	330,96	12.879,73	13.000,00	12.820,00	12.920,00	12.880,00	-0,92%	-0,46%	1,26%			312,12	5.765.143,59	15.873,95	267,79
FABRICATO	C	655.500,00	2	3,76	5,74	5,25	-	-	5,25	0,00%	-12,50%	0,03%			0,00	48.309,70	55,76	-4,21
GEB	C	2.835.734,00	89	6.566,99	2.315,80	2.300,00	2.300,00	2.320,00	2.320,00	0,87%	28,18%	6,40%			130,00	21.300.330,68	1.318,41	216,13
GRUBOLIVAR	C	-	-	-	-	-	-	-	79.000,00	0,00%	50,76%	0,22%	11-FEB-2020	18-FEB-2020	1.333,00	6.242.276,96	125.688,38	16.384,49
GRUPOARGOS	C	194.371,00	129	3.472,21	17.863,84	18.000,00	17.600,00	18.000,00	18.000,00	0,00%	4,05%	5,24%			350,00	14.337.060,99	18.486,91	579,84
GRUPOAVAL	C	178.343,00	8	259,87	1.457,16	1.465,00	1.450,00	1.470,00	1.470,00	0,34%	36,74%	0,68%	28-ENE-2020	4-FEB-2020	60,00	32.575.177,56	843,64	142,43
GRUPOSURA	C	201.368,00	169	6.571,42	32.633,87	33.000,00	32.500,00	33.080,00	32.620,00	-1,15%	-0,18%	7,54%			550,00	18.451.029,46	40.516,58	1.319,75
ISA	C	179.853,00	173	3.510,82	19.520,50	19.680,00	19.440,00	19.620,00	19.560,00	-0,61%	40,92%	8,64%			552,00	21.666.179,61	10.772,68	1.617,38
MINEROS	C	42.171,00	13	135,28	3.207,81	3.215,00	3.200,00	3.215,00	3.200,00	-0,47%	60,00%	0,34%			174,00	837.399,69	3.024,81	479,01
NUTRESA	C	23.737,00	27	593,55	25.005,07	25.060,00	24.900,00	25.200,00	25.000,00	-0,24%	5,04%	5,92%	11-FEB-2020	18-FEB-2020	612,00	11.503.086,45	18.652,18	1.178,27
OCCIDENTE	S	-	-	-	-	-	-	-	38.000,00	0,00%	-0,26%	0,53%	28-ENE-2020	4-FEB-2020	1.860,00	5.924.190,46	27.535,16	2.929,50
PFAVAL	C	6.274.029,00	125	9.110,32	1.452,07	1.460,00	1.445,00	1.455,00	1.445,00	-1,03%	35,05%	5,57%	28-ENE-2020	4-FEB-2020	60,00	32.575.177,56	843,64	142,43
PFAVH	C	1.087.938,00	123	2.051,49	1.885,67	1.855,00	1.835,00	1.900,00	1.900,00	2,43%	3,83%	0,60%			50,00	646.965,04	1.446,94	-1.465,22
PFBLOM	C	298.312,00	309	13.415,58	44.971,65	44.800,00	44.700,00	45.200,00	45.080,00	0,63%	32,20%	10,16%			1.092,00	42.747.515,66	25.541,07	3.246,24
PFCMARGOS	C	6.010,00	4	31,56	5.251,68	5.290,00	5.240,00	5.280,00	5.280,00	-0,19%	-7,37%	1,02%			242,00	8.682.568,45	5.977,64	143,26
PFCORFICOL	C	3.504,00	2	91,22	26.034,29	26.000,00	26.020,00	26.040,00	26.020,00	0,08%	57,70%	0,26%			1.657,90			


ÍNDICE DE MILLONARIOS (Datos del 16 de Enero 2020)

	Patrimonio neto total	Último cambio(\$)	Cambio YTD(\$)
JEFF BEZOS	116.00 MILLONES	427 MILLONES	866 MILL.
WILLIAM HENRY GATES III	115.00 MILLONES	361 MILLONES	1.72 BILL.
BERNARD ARNAULT	109.00 MILLONES	520 MILLONES	3.31 BILL.
WARREN E. BUFFETT	90.000 MILLONES	502 MILLONES	752 MILL.
MARK ZUCKERBERG	84.200 MILLONES	769 MILLONES	5.85 BILL.
AMANCIO ORTEGA GAONA	75.000 MILLONES	20.3 MILLONES	501 MILL.
LARRY PAGE	68.900 MILLONES	338 MILLONES	4.26 BILL.
SERGEY BRIN	66.800 MILLONES	325 MILLONES	4.11 BILL.
CHARLES DE GANAHL KOCH	61.700 MILLONES	320 MILLONES	330 MILL.
JULIA FLESHER KOCH	61.700 MILLONES	320 MILLONES	330 MILL.

Fuente: Bloomberg / Cifras en dólares

DOW JONES

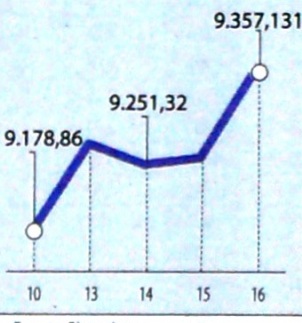
Datos en puntos Enero 2020



Fuente: Bloomberg

NASDAQ

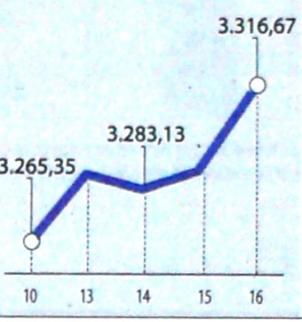
Datos en puntos Enero 2020



Fuente: Bloomberg

STANDARD & POOR'S

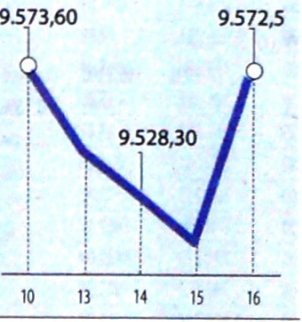
Datos en puntos Enero 2020



Fuente: Bloomberg

IBEX

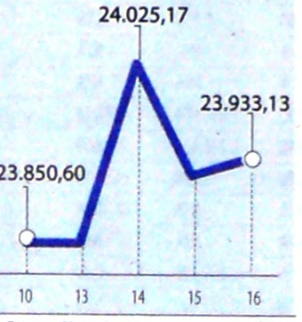
Datos en puntos Enero 2020



Fuente: Bloomberg

NIKKEI

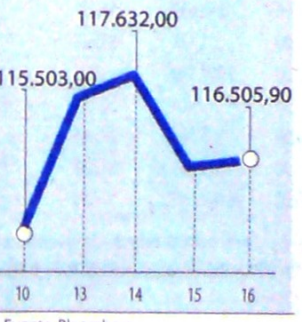
Datos en puntos Enero 2020



Fuente: Bloomberg

BOVESPA

Datos en puntos Enero 2020



Fuente: Bloomberg

FONDOS DE INVERSIÓN COLECTIVA CATEGORIZADOS

DATOS DEL 14 DE ENERO DE 2020

CATEGORÍA DE FIC / ADMINISTRADOR	NOMBRE FIC	RENTABILIDAD EFECTIVA ANUAL		
		MENSUAL (%)	SEMESTRAL (%)	ANUAL (%)
FONDOS RENTA FIJA NACIONAL LIQUIDEZ				
ACCIONES Y VALORES	FIC ACCIVAL VISTA - ÚNICA	4,372	3,534	3,761
ADCAP COLOMBIA S.A.	INVERTIR AHORRO PLUS - ÚNICA	3,892	3,359	3,704
BBVA FIDUCIARIA	BBVA EFECTIVO - CLIENTE INVERSIONISTA	4,558	3,646	3,808
BTG PACTUAL	BTG PACTUAL - LIQUIDEZ - CLASE A	4,444	3,547	3,768
FIDUAGRARIA	CONFIRENTA - 1	4,928	3,742	-
FIDUCIARIA BANCOLOMBIA S.A.	FIDUCUENTA - ÚNICA	4,246	3,529	3,654
FIDUCIARIA BOGOTA S.A.	SUMAR - HASTA 97 SMLLV	3,399	2,456	2,694
FIDUCIARIA CORFICOLOMBIANA S.A.	FIC VALOR PLUS I - TP1	3,598	2,746	2,941
FIDUCOLMENA	RENTAFACIL - PERSONA NATURAL Y PYME	4,359	3,255	3,412
FIDUOCCIDENTE S.A.	FIC OCCIRENTA - PYMES Y PERSONA NATURAL	4,424	3,407	3,615
FIDUCOOMEVA	FIC ABIERTO AVANZAR VISTA - PÚBLICO DIFERENCIADO	3,617	3,132	3,242
FIDUPOPULAR	RENTAR - RENTAR TP1	3,970	3,298	3,589
SKANDIA FIDUCIARIA S.A.	SKANDIA EFECTIVO - TIPO D	4,158	3,487	3,683
ULTRASERFINCO S.A.	ULTRASERFINCO - LIQUIDEZ - P3	3,843	3,049	3,299
VALORES BANCOLOMBIA S.A.	RENTA LIQUIDEZ - ÚNICA	4,641	3,650	3,793
FONDOS RENTA FIJA NACIONAL ENTIDADES PÚBLICAS				
FIDUCIARIA BANCOLOMBIA S.A.	FIDUEXCEDENTES - ÚNICA	4,473	3,540	3,711
FIDUAGRARIA	FIC 600 - PÚBLICO DIFERENCIADO	4,115	3,504	-
FIDUCIARIA BOGOTA S.A.	FIDUGOB - HASTA 10.834 SMLLV	4,714	3,736	3,966
FIDUCOLDEX	FIC FIDUCOLDEX - PERSONA NATURAL < 2,000 MM	4,110	-	-
FIDUCIARIA CORFICOLOMBIANA S.A.	CONFIANZA PLUS - ÚNICA	4,144	3,383	3,628
FIDUPOPULAR	FIDULIQUIDEZ - FIDULIQUIDEZ TP11	3,967	3,059	3,450
ITAU ASSET MANAGEMENT	ITAÚ MONEY MARKET - TIPO A	4,293	3,359	3,687
FONDOS RENTA FIJA NACIONAL CORTO PLAZO				
ADCAP SCB	ADCAP MULTIPLAZOS - ÚNICA	5,877	3,719	4,327
BBVA FIDUCIARIA	BBVA PLAZO 30 - ÚNICA	5,569	4,090	4,504
FIDUAGRARIA	RENTAPAIS - ÚNICA	4,501	3,320	-
FIDUCIARIA BANCOLOMBIA S.A.	FIDURENTA - PARTICIPACION 30	5,418	4,211	4,796
FIDUCOOMEVA	FIC AVANZAR SOLIDARIO - PÚBLICO GENERAL	3,888	-	-
FIDUOCCIDENTE S.A.	FIC OCCIBONOS - ÚNICA	5,177	3,573	4,342
FIDUPOPULAR	RENTAR 30 - ÚNICA	6,232	4,962	5,384
ITAU ASSET MANAGEMENT	ITAÚ CORTO PLAZO - TIPO A	5,144	3,668	4,260
ULTRASERFINCO S.A.	ESPARTA 30 - ÚNICA	5,574	4,064	4,764
FONDOS RENTA FIJA NACIONAL MEDIANO PLAZO				
ACCIONES Y VALORES	FIC ACCIVAL RENTA FIJA 180 - ÚNICA	6,395	4,593	5,383
ADCAP SCB	ADCAP RENTA FIJA COLOMBIA - ÚNICA	6,199	3,372	4,025
BTG PACTUAL	DEUDA PRIVADA - CLASE A	6,845	4,585	5,546
CORREDORES DAVIVIENDA	FIC MULTIESCALA - A	7,393	4,444	5,586
FIDUCIARIA BANCOLOMBIA S.A.	PLAN SEMILLA - ÚNICA	6,512	4,669	5,726
FIDUCIARIA CORFICOLOMBIANA S.A.	DEUDA CORPORATIVA - ÚNICA	5,927	3,736	4,758
FIDUCOLDEX	FIC FIDUCOLDEX 60 MODERADO - ÚNICA	6,745	4,654	5,538
FIDUCIARIA DAVIVIENDA	DAVIPLUS RENTA FIJA PESOS - ÚNICA	6,127	3,455	4,329
ITAU ASSET MANAGEMENT	ITAÚ MEDIANO PLAZO - ÚNICA	7,815	4,218	5,377
ULTRASERFINCO S.A.	ESPARTA 180 - ÚNICA	6,124	3,936	4,970
FONDOS RENTA FIJA NACIONAL LARGO PLAZO				
FIDUCIARIA BANCOLOMBIA S.A.	RENTA FIJA PLAZO - ÚNICA	9,001	4,995	7,794
FIDUCIARIA BOGOTA S.A.	ÓPTIMO - ÚNICA	9,366	4,946	7,886
ITAU ASSET MANAGEMENT	ITAÚ LARGO PLAZO - ÚNICA	10,837	3,138	6,882
FONDO DE ACTIVO DE CRÉDITO				
BTG PACTUAL S.A.	CRÉDITO - CLASE 12	6,586	6,539	6,698
BTG PACTUAL S.A.	DIVERSIFICADO II - CLASE A	8,559	9,974	10,334
FIDUCOOMEVA	FIC AVANZAR 365 - PÚBLICO DIFERENCIADO	8,801	9,301	9,132
FONDOS ACCIONARIO NACIONAL				
ACCIONES Y VALORES	FIC ACCIVAL ACCIONES NACIÓN - ÚNICA	23,306	8,602	17,295
BTG PACTUAL	ACCIONES COLOMBIA - CLASE A	18,188	7,135	16,652
CORREDORES DAVIVIENDA	FIC ACCIÓN - A	21,117	8,162	18,146
FIDUBOGOTA	FIDUACCIÓN - ÚNICA	15,865	5,105	14,811
FIDUCIARIA BANCOLOMBIA S.A.	RENTA ACCIONES - ÚNICA	26,583	2,883	17,197
FIDUCIARIA CORFICOLOMBIANA S.A.	ACCIONES PLUS - ÚNICA	24,235	6,354	17,774
ULTRASERFINCO S.A.	"SERFINCO ACCIONES" - ÚNICA	21,051	9,037	21,024
ULTRASERFINCO S.A.	ULTRASERFINCO GEA - ÚNICA	3,559	-0,937	10,227
VALORES BANCOLOMBIA S.A.	RENTA VARIABLE COLOMBIA - ÚNICA	26,036	3,183	17,091
FONDO DE RENTA FIJA INTERNACIONAL				
BTG PACTUAL	RENTA FIJA INTERNACIONAL - CLASE A	-20,557	7,314	10,960
FONDO ACCIONARIO INTERNACIONAL				
BTG PACTUAL	ACCIONES INTERNACIONALES - CLASE A	-2,695	20,643	25,810
VALORES BANCOLOMBIA S.A.	RENTA ALTA CONVICCIÓN - ÚNICA	34,652	15,718	18,704
FIDUCIARIA CORFICOLOMBIANA S.A.	ACCIONES GLOBALES - ÚNICA	-8,912	19,689	21,566
FONDO DE ALTO RENDIMIENTO NACIONAL				
FIDUCIARIA CORFICOLOMBIANA S.A.	CAPITAL PLUS - ÚNICA	5,065	3,987	4,394
FIDUPOPULAR	RENTAR CAPITAL - ÚNICA	6,037	4,831	5,112
FIDUOCCIDENTE S.A.	FIC RENTA FIJA DINAMICA - ÚNICA	5,724	4,289	4,583
SKANDIA FIDUCIARIA S.A.	SKANDIA MULTIPLAZO - TIPO D	7,620	4,455	5,630
ULTRASERFINCO S.A.	ESPARTA PLUS - ÚNICA	4,755	4,182	4,898
FONDO BALANCEADO MENOR RIESGO LOCAL				
FIDUCIARIA BOGOTA S.A.	ES+ - PRINCIPAL	7,316	4,643	8,682
ULTRASERFINCO S.A.	PERFIL CONSERVADOR - ÚNICA	6,583	4,242	6,699
FIDUCIARIA CORFICOLOMBIANA S.A. S.A.	ESTRATEGIA MODERADA - ÚNICA	6,989	5,126	-

NOTAS: - La información de cada categoría corresponde al Grupo de Participación Retail. - Las rentabilidades se encuentran expresadas en términos efectivos anuales y no son indicativas de futuros resultados. - El inversionista debe tener en cuenta otros factores tales como la política de inversión y el perfil de riesgo de cada Fondo de Inversión Colectiva. - La información contenida es solo una guía general y no debe ser usada como base para la toma de decisiones de inversión o desinversión. Fuente: www.sifcolombia.com

Yield (9)	QTOBIN (10)	RPG (11)	YTD (12)	COMP. COLCAP(13)	COMP. COLSC(14)	Especies Canasta EQTY(1)
5,16%	1,20	8,57	-1,07%	0,00%	5,39%	BBVACOL
2,49%	1,72	13,52	-0,27%	6,72%	0,00%	BCOLOMBIA
11,56%	1,12	6,82	0,00%	0,00%	0,98%	BMC
4,34%	1,57	9,31	3,95%	3,23%	0,00%	BOGOTA
4,73%	1,46	18,97	0,17%	0,24%	13,95%	BVC
4,20%	0,93	9,89	-0,57%	2,10%	0,00%	CELSIA
3,68%	1,10	45,93	-9,86%	3,01%	0,00%	CEMARGOS
0,00%	0,50	17,68	-2,04%	0,54%	0,00%	CLH
0,00%	2,85	278,24	-7,53%	1,06%	0,00%	CNEC
0,00%	0,16	-1,90	0,00%	0,00%	0,00%	COLTEJER
0,00%	0,35	5,14	4,63%	0,00%	8,36%	CONCONCRET
5,18%	1,39	4,46	3,90%	2,55%	0,00%	CORFICOLCF
6,61%	2,56	12,01	2,71%	15,23%	0,00%	ECOPETROL
3,86%	0,79	10,88	3,42%	0,00%	10,11%	ELCONDOR
0,00%	0,31	11,86	2,93%	0,00%	2,28%	ENKA
0,00%	0,34	9,45	0,00%	0,00%	0,05%	ESTRA
0,00%	0,49	21,42	2,32%	0,00%	5,41%	ETB
2,42%	0,81	48,10	-7,20%	1,23%	0,00%	EXITO
0,00%	0,09	-1,25	5,00%	0,00%	1,73%	FABRICATO
5,60%	1,76	10,73	4,50%	6,25%	0,00%	GEB
1,69%	0,63	4,82	2,60%	0,00%	14,06%	GRUBOLIVAR
1,94%	0,97	31,04	1,12%	5,12%	0,00%	GRUPOARGOS
4,08%	1,74	10,32	0,34%	0,00%	0,00%	GRUPOAVAL
1,69%	0,81	24,72	-4,06%	7,36%	0,00%	GRUPOSURA
2,82%	1,82	12,09	-0,20%	8,44%	0,00%	ISA
5,44%	1,06	6,68	-1,54%	0,33%	15,29%	MINEROS
2,45%	1,34	21,22	-1,57%	5,78%	0,00%	NUTRESA
4,89%	1,38	12,97	0,00%	0,00%	0,00%	OCCIDENTE
4,15%	1,71	10,15	-1,03%	5,44%	0,00%	PFAVAL
2,63%	1,31	-1,30	3,54%	0,59%	0,00%	PFAVH
2,42%	1,77	13,89	-1,57%	13,79%	0,00%	PFBLOM
4,58%	0,88	36,86	-7,04%	1,00%	0,00%	PFCMARGOS
6,37%	1,13	3,62	2,04%	0,00%	16,03%	PFCORFICOL
1,88%	1,89	15,56	-2,61%	3,62%	0,00%	PFDAVVINDA
2,73%	0,69	22,14	-4,89%	2,43%	0,00%	PFGUPOARG
1,97%	0,69	21,14	-4,78%	2,81%	0,00%	PFGUPOSURA
5,15%	0,94	7,13	0,00%	0,00%	5,79%	POPULAR
5,07%	2,50	10,46	-12,50%	1,13%	0,00%	PROMIGAS
3,58%	0,95	11,28	3,00%	0,00%	0,00%	TERPEL
6,30%	0,90	7,82	4,99%	0,00%	0,56%	VILLAS

Variación porcentual del precio de cierre de hoy con el primer día hábil del año. (13) La participación porcentual de cada acción en el COLCAP se calcula teniendo en cuenta el último precio de cierre y la ponderación fija que se asigna trimestralmente. (14) La participación porcentual de cada acción en el COLSC se calcula teniendo en cuenta el último precio de cierre y la ponderación fija que se asigna trimestralmente. Fuente: BVC