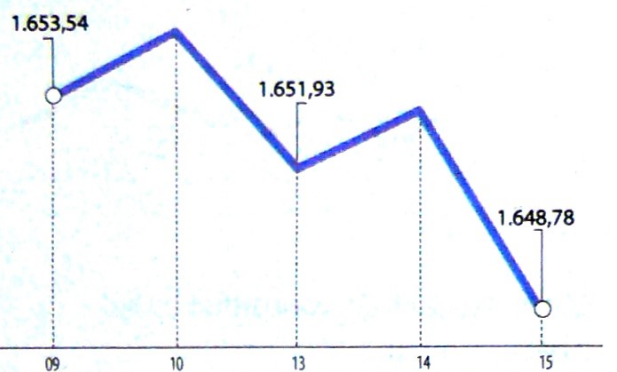


## COLCAP

Datos en unidades  
Enero 2020



Fuente: BVC

## ACCIONES

La más tranzada  
Millones de pesos  
Enero 15

ECOPETROL ▶ \$35,841.26

Alzas  
Precio de cierre  
Enero 15

BVC  
\$12,300.00  
6.96%

Bajas  
Precio de cierre  
Enero 15

ENKA  
\$9.92  
-5.52%

Fuente: BVC

## BONOS DE DEUDA PÚBLICA

(CIFRAS EN PESOS)

TASA FIJA		UVR	
VCTO.	CIERRE*	VCTO.	CIERRE*
SEP-19	-	MAR-21	0.981
JUL-20	4.002	FEB-23	1.380
MAY-22	4.880	MAY-25	-
JUL-24	5.165	MAR-27	2.076
AGO-26	5.620	MAR-33	2.692
ABR-28	5.900	ABR-35	2.753
SEP-30	6.120	FEB-37	2.730
JUN-32	6.283	JUN-47	-
OCT-34	6.402	-	-

Fuente: ICAP SECURITIES COLOMBIA. Estos reportes pertenecen a comportamientos mensuales y no diarios. Casillas \* cierre en blanco: Valores no operados en el día.

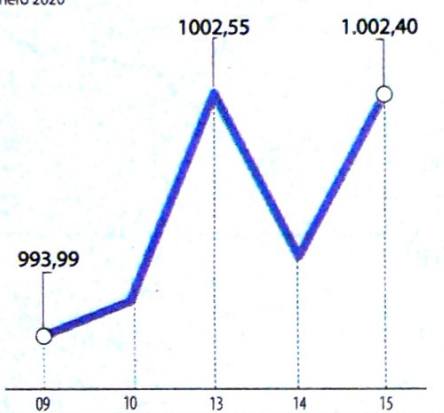
## ADR LATINOAMERICANOS

NOMBRE	CIERRE (DLRS)
AMERICA-SPON ADR	15,805
AMERICAN RENAL A	9,85
BANCO CHILE-ADR	21,56
BANCO LATINOAM-E	22,36
BANCO MACRO-ADR	32,27
BANCO SANTAN-ADR	3,95
BANCOLOMBIA-ADR	54,37
BRDESCO-ADR	8,125
BRP GROUP INC-A	16,19
BRASKEM SA-ADR	16,09
BUENAVENTURA-ADR	13,9
CEMEX SAB-SP ADR	3,7553
CEMEX SA-ADR	3,63
COCA-COLA F-ADR	60,6775
COPA HOLDIN-CL A	102,15
COPEL-ADR PR B	17,805
CPFL ENERGIA-ADR	17,17
EMBOT ANDINA-ADR	16,98
EMBOT ANDINA-ADR	13,97
EMBRAER SA-ADR	19,17
FOMENTO ECON-ADR	93,99
GERDAU SA-ADR	5,015
GOL-ADR	17,76
GRUPO AERPO-ADR	203,06
GRUPO AERPO-ADR	130,775
READY CAPITAL CO	15,695
GRUPO TELEV-ADR	11,98
INDUS BACHOC-ADR	50,74

Fuente: Bloomberg

## COLSC

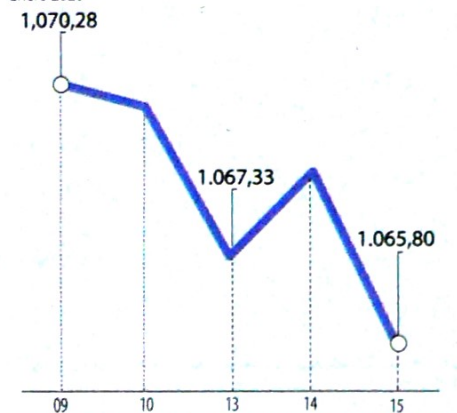
Datos en unidades  
Enero 2020



Fuente: BVC

## COLIR

Datos en unidades  
Enero 2020



Fuente: BVC

## OPCIONES Y FUTUROS BVC

INSTRUMENTO	VOLUMEN (COP)*	No. CONTRATOS	PRECIO	OPEN INTEREST**
PFGRUPOARG MAR 2020	657	50	\$13.146	538
PFGRUPSURA MAR 2020	288	10	\$28.805	700
GRUPOSURA MAR 2020	133	4	\$33.245	560
PFAVH MAR 2020	93	50	\$1.862	3.861
CEMARGOS MAR 2020	26	4	\$6.608	3.823
TES25 FEB 2020	20.745	80	104%	307
TES28 FEB 2020	18.414	73	101%	39
TES24 FEB 2020	5.941	20	119%	821
TES22 FEB 2020	5.222	20	104%	1.399
TES32 FEB 2020	2.655	10	106%	0
	1.086	10	58%	43
USD FEB 2020	264.550	1.602	\$3.303	1.421
MINI USD FEB 2020	3.584	217	\$3.303	569
COLCAP MAR 2020	103	25	\$1.650	3.833

\* Los volúmenes informados corresponden al valor en millones de COP de las operaciones calzadas o registradas hasta las 03:45:00 p. m.

\*\*El Open Interest corresponde al número de contratos de posición abierta al inicio de la jornada.

Fuente: BCV

## MOVIMIENTO ACCIONARIO ENERO 14 DE 2020

Especies Canasta EQTY (1)	Modalidad	Cantidad No. Acciones	Número de Oper.	Monto Millones	Pr. Promedio Pesos(2)	Pr. Inicial Pesos	Pr. Mínimo Pesos(3)	Pr. Máximo Pesos(3)	Pr. Último Pesos	Variac. Día (4)	Variac. Anual (5)	Comp. EQTY (6)	PROX. P. EXD. (7) INICIA	TERMINA	Vr. Dividendo Anual Pesos	Cap. Bursátil Millones (8)	Valor en Libros	Utilidad por Acción
BBVACOL	S	27.423,00	2	10,28	375,00	380,00	-	-	380,00	0,00%	43,40%	0,09%			19,09	5.469.720,65	308,00	43,17
BCOLOMBIA	C	169.966,00	62	7.257,85	42.701,80	43.000,00	42.600,00	42.980,00	42.980,00	-0,05%	28,30%	10,08%			1.092,00	42.162.187,26	25.541,07	3.246,24
BMC	S	-	-	-	-	-	-	-	1.460,00	0,00%	97,30%	0,01%			168,73	86.430,59	1.299,45	214,22
BOGOTA	C	1.428,00	9	124,85	87.429,41	87.200,00	87.000,00	88.000,00	88.000,00	0,92%	51,78%	3,29%	28-ENE-2020	4-FEB-2020	3.840,00	29.152.688,84	56.458,73	9.506,83
BVC	C	1.837,00	4	22,01	11.979,04	11.500,00	11.440,00	12.300,00	12.300,00	6,96%	3,54%	0,26%			550,00	744.315,67	7.944,60	612,67
CELSIA	C	148.170,00	60	654,34	4.416,16	4.415,00	4.380,00	4.485,00	4.380,00	-0,79%	11,17%	2,15%	17-ENE-2020	24-ENE-2020	184,00	4.686.479,79	4.693,19	443,55
CEMARGOS	C	248.409,00	48	1.634,14	6.578,44	6.640,00	6.530,00	6.610,00	6.570,00	-1,05%	-6,81%	3,08%			242,00	8.673.143,70	5.977,64	143,26
CLH	C	12.010,00	11	52,07	4.335,50	4.365,00	4.330,00	4.360,00	4.360,00	-0,11%	0,11%	0,56%			0,00	2.521.293,57	8.585,77	244,09
CNEC	C	99.170,00	28	1.107,86	11.171,28	11.240,00	11.140,00	11.220,00	11.160,00	-0,71%	8,77%	1,09%			0,00	1.999.466,52	3.885,55	39,75
COLTEJER	S	-	-	-	-	-	-	-	1.105,00	0,00%	8,87%	0,02%			0,00	77.350,00	6.979,46	-582,31
CONCRET	C	215.374,00	13	103,37	479,94	478,00	480,00	480,00	480,00	0,42%	33,33%	0,13%			0,00	544.442,37	1.352,29	92,46
CORFICOLCF	C	23.731,00	22	762,09	32.113,70	32.280,00	31.960,00	32.260,00	32.220,00	-0,19%	97,67%	2,63%			1.657,90	9.452.980,34	22.996,66	7.182,01
ECOPETROL	C	10.545.147,00	728	35.841,26	3.398,84	3.405,00	3.375,00	3.415,00	3.395,00	-0,29%	-15,87%	10,97%			225,00	139.591.178,47	1.331,29	283,44
ELCONDOR	C	90.429,00	12	122,86	1.358,64	1.360,00	1.350,00	1.360,00	1.360,00	0,00%	28,30%	0,16%			52,50	781.137,52	1.732,33	124,95
ENKA	C	7.911.860,00	4	78,86	9,97	10,50	9,90	10,00	9,92	-5,52%	41,71%	0,03%			0,00	116.795,34	32,56	0,86
ESTRA	S	-	-	-	-	-	-	-	125,00	0,00%	-10,71%	0,00%			0,00	8.900,75	367,35	13,23
ETB	C	523.081,00	11	136,33	260,64	262,00	259,00	268,00	268,00	2,29%	5,93%	0,08%			0,00	951.548,31	540,93	12,37
EXITO	C	37.877,00	16	492,98	13.015,34	13.300,00	13.000,00	13.100,00	13.000,00	-2,26%	0,62%	1,27%			312,12	5.818.856,11	15.873,95	267,79
FABRICATO	C	14.500,00	1	0,08	5,25	5,25	-	-	5,25	0,00%	-19,23%	0,03%			0,00	48.309,70	55,76	-4,21
GEB	C	1.603.308,00	77	3.704,59	2.310,59	2.300,00	2.300,00	2.325,00	2.300,00	0,00%	27,42%	6,34%			130,00	21.116.707,14	1.318,41	216,13
GRUBOLIVAR	C	4.295,00	1	339,31	79.000,00	79.000,00	79.000,00	79.000,00	79.000,00	0,00%	50,76%	0,22%	11-FEB-2020	18-FEB-2020	1.333,00	6.242.276,96	125.688,38	16.384,49
GRUPOARGOS	C	602.873,00	101	10.939,86	18.146,21	18.380,00	18.000,00	18.240,00	18.000,00	-2,07%	4,65%	5,24%			350,00	14.370.953,34	18.486,91	579,84
GRUPOAVAL	C	34.356,00	5	50,26	1.462,84	1.445,00	1.465,00	1.465,00	1.465,00	1,38%	35,02%	0,68%	28-ENE-2020	4-FEB-2020	60,00	32.606.106,60	843,64	142,43
GRUPOSURA	C	170.117,00	186	5.636,44	33.132,72	33.540,00	33.000,00	33.420,00	33.000,00	-1,61%	1,54%	7,62%			550,00	18.685.733,76	40.516,58	1.319,75
ISA	C	701.243,00	156	13.757,59	19.618,86	19.700,00	19.480,00	19.800,00	19.680,00	-0,10%	38,40%	8,69%			552,00	21.799.100,95	10.772,68	1.617,38
MINEROS	C	16.276,00	1	52,33	3.215,00	3.215,00	3.215,00	3.215,00	3.215,00	0,00%	60,75%	0,34%			174,00	841.325,00	3.024,81	479,01
NUTRESA	C	344.703,00	66	8.615,26	24.993,29	24.940,00	24.940,00	25.140,00	25.060,00	0,48%	5,21%	5,93%	11-FEB-2020	18-FEB-2020	612,00	11.530.693,86	18.652,18	1.178,27
OCCIDENTE	S	34,00	1	1,20	35.420,00	38.000,00	-	-	38.000,00	0,00%	-0,26%	0,53%	28-ENE-2020	4-FEB-2020	1.860,00	5.924.190,46	27.535,16	2.929,50
PFAVAL	C	4.516.021,00	177	6.600,62	1.461,60	1.475,00	1.455,00	1.465,00	1.460,00	-1,02%	36,45%	5,63%	28-ENE-2020	4-FEB-2020	60,00	32.606.106,60	843,64	142,43
PFAVH	C	484.305,00	60	890,16	1.838,01	1.840,00	1.810,00	1.855,00	1.855,00	0,82%	3,63%	0,59%			50,00	631.642,19	1.446,94	-1.465,22
PFCOLOM	C	304.055,00	234	13.595,75	44.714,78	44.600,00	44.380,00	44.980,00	44.800,00	0,45%	31,38%	10,09%			1.092,00	42.162.187,26	25.541,07	3.246,24
PFCMARGOS	C	69.380,00	27	364,05	5.247,15	5.260,00	5.200,00	5.380,00	5.290,00	0,57%	-5,54%	1,03%			242,00	8.673.143,70	5.977,64	143,26
PFCORFICOL	C	13.709,00	6	357,53	26.080,20	26.700,00	26.000,00	26.300,00	26.000,00	-2,62%	57,58%	0,26%			1.657,90	9.452.980,34	22.996,66	7.182,01
PFDVAVNDA	C	167.624,00	126	7.425,93	44.301,11	44.200,00	44.200,00	44.500,00	44.260,00	0,14%	27,55%	3,66%			840,00	4.779.791,60	23.708,69	2.877,57
PFGRUPOARG	C	433.223,00	19	5.622,27	12.977,77	12.840,00	12.960,00	13.100,00	13.000,00	1,25%	-6,07%	2,52%			350,00	14.370.953,34	18.486,91	579,84
PFGRUPSURA	C	50.067,00	29	1.424,77	28.457,33	28.540,00	28.400,00	28.600,00	28.400,00	-0,49%	-8,39%	2,93%			550,00	18.685.733,76	40.516,58	1.319,75
POPULAR	S	-	-	-	-	-	-	-	326,00	0,00%	-28,82%	0,09%	28-ENE-2020	4-FEB-2020	16,80	2.518.456,44	345,27	45,73
PROMIGAS	C	218,00	1	1,68	7.700,00	7.700,00	-	-	7.700,00	0,00%	45,28%	1,27%	15-ENE-2020	22-ENE-2020	355,00	8.738.329,93	2.803,74	669,19



**ÍNDICE DE MILLONARIOS** (Datos del 14 de Enero 2020)

	Patrimonio neto total	Último cambio(s)	Cambio YTD(\$)
JEFF BEZOS	116.00 MILLONES	1.26 BILLONES	1.29 BILL.
WILLIAM HENRY GATES III	114.00 MILLONES	80.7 MILLONES	1.36 BILL.
BERNARD ARNAULD	108.00 MILLONES	941 MILLONES	2.79 BILL.
WARREN E. BUFFETT	89.500 MILLONES	535 MILLONES	251 MILL.
MARK ZUCKERBERG	83.500 MILLONES	1.05 BILLONES	5.08 BILL.
AMANCIO ORTEGA GAONA	75.000 MILLONES	244 MILLONES	481 MILL.
LARRY PAGE	68.500 MILLONES	330 MILLONES	3.92 BILL.
SERGEY BRIN	66.500 MILLONES	317 MILLONES	3.78 BILL.
CHARLES DE GANAHL KOCH	62.000 MILLONES	138 MILLONES	10.3 MILL.
JULIA FLESHER KOCH	62.000 MILLONES	138 MILLONES	10.3 MILL.


Fuente: Bloomberg / Cifras en dólares

Yield (9)	QTOBIN (10)	RPG (11)	YTD (12)	COMP. COLCAP(13)	COMP. COLSC(14)	Especies Canasta EQTY(1)
5,02%	1,23	8,80	1,60%	0,00%	5,47%	BBVACOL
2,54%	1,68	13,24	-2,32%	6,58%	0,00%	BCOLOMBIA
11,56%	1,12	6,82	0,00%	0,00%	0,97%	BMC
4,36%	1,56	9,26	3,36%	3,21%	0,00%	BOGOTA
4,47%	1,55	20,08	6,03%	0,25%	14,61%	BVC
4,20%	0,93	9,87	-0,68%	2,10%	0,00%	CELSIA
3,68%	1,10	45,86	-10,00%	3,00%	0,00%	CEMARGOS
0,00%	0,51	17,86	-1,02%	0,55%	0,00%	CLH
0,00%	2,87	280,75	-6,69%	1,07%	0,00%	CNEC
0,00%	0,16	-1,90	0,00%	0,00%	0,00%	COLTEJER
0,00%	0,35	5,19	5,73%	0,00%	8,36%	CONCRET
5,15%	1,40	4,49	4,61%	2,57%	0,00%	CORFICOLCF
6,63%	2,55	11,98	2,41%	15,17%	0,00%	ECOPETROL
3,86%	0,79	10,88	3,42%	0,00%	10,00%	ELCONDOR
0,00%	0,30	11,53	0,10%	0,00%	2,19%	ENKA
0,00%	0,34	9,45	0,00%	0,00%	0,05%	ESTRA
0,00%	0,50	21,67	3,47%	0,00%	5,42%	ETB
2,40%	0,82	48,55	-6,34%	1,24%	0,00%	EXITO
0,00%	0,09	-1,25	5,00%	0,00%	1,71%	FABRICATO
5,65%	1,74	10,64	3,60%	6,19%	0,00%	GEB
1,69%	0,63	4,82	2,60%	0,00%	13,90%	GRUBOLIVAR
1,94%	0,97	31,04	1,12%	5,11%	0,00%	GRUPOARGOS
4,10%	1,74	10,29	0,00%	0,00%	0,00%	GRUPOAVAL
1,67%	0,81	25,00	-2,94%	7,44%	0,00%	GRUPOSURA
2,80%	1,83	12,17	0,41%	8,48%	0,00%	ISA
5,41%	1,06	6,71	-1,08%	0,33%	15,20%	MINEROS
2,44%	1,34	21,27	-1,34%	5,79%	0,00%	NUTRESA
4,89%	1,38	12,97	0,00%	0,00%	0,00%	OCCIDENTE
4,11%	1,73	10,25	0,00%	5,50%	0,00%	PFAVAL
2,70%	1,28	-1,27	1,09%	0,57%	0,00%	PFAVH
2,44%	1,75	13,80	-2,18%	13,70%	0,00%	PFBCOLOM
4,57%	0,88	36,93	-6,87%	1,00%	0,00%	PFCEMARGOS
6,38%	1,13	3,62	1,96%	0,00%	15,84%	PFORFICOL
1,90%	1,87	15,38	-3,74%	3,57%	0,00%	PFDAVVNDA
2,69%	0,70	22,42	-3,70%	2,46%	0,00%	PFGRUPOARG
1,94%	0,70	21,52	-3,07%	2,86%	0,00%	PFGRUPOSURA
5,15%	0,94	7,13	0,00%	0,00%	5,73%	POPULAR
4,61%	2,75	11,51	-3,75%	1,24%	0,00%	PROMIGAS
3,58%	0,95	11,28	3,00%	0,00%	0,00%	TERPEL
6,30%	0,90	7,82	4,99%	0,00%	0,55%	VILLAS


Utilidad por Acción	YIELD (9)	QTOBIN (10)	RPG (11)	YTD (12)	Otras Especies
0,00	0,00%	1,03	0,00	0,03%	HCOLSEL
0,00	0,00%	0,98	0,00	0,20%	ICOLCAP

Variación porcentual del precio de cierre de hoy con el primer día hábil del año. (13) La participación porcentual de cada acción en el COLCAP se calcula teniendo en cuenta el último precio de cierre y la ponderación fija que se asigna trimestralmente. (14) La participación porcentual de cada acción en el COLSC se calcula teniendo en cuenta el último precio de cierre y la ponderación fija que se asigna trimestralmente.

**DOW JONES**



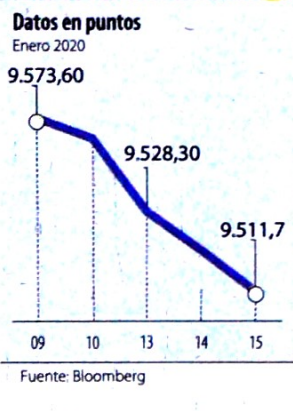
**NASDAQ**



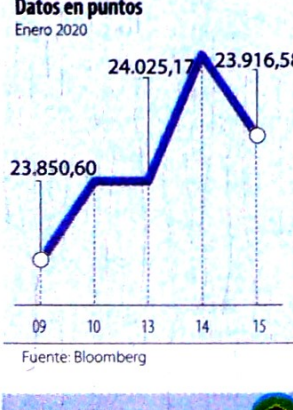
**STANDARD & POOR'S**



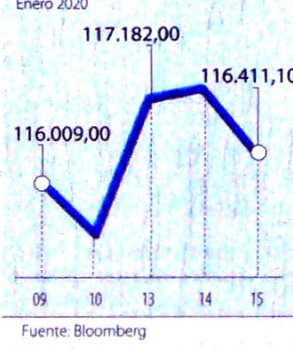
**IBEX**



**NIKKEI**



**BOVESPA**



**FONDOS DE INVERSIÓN COLECTIVA CATEGORIZADOS**

CATEGORÍA DE FIC / ADMINISTRADOR	NOMBRE FIC	DATOS DEL 13 DE ENERO DE 2020		
		RENTABILIDAD EFECTIVA ANUAL MENSUAL (%)	SEMESTRAL (%)	ANUAL (%)
<b>FONDOS RENTA FIJA NACIONAL LIQUIDEZ</b>				
ACCIONES Y VALORES	FIC ACCIVAL VISTA - ÚNICA	4,327	3,525	3,752
ADCAP COLOMBIA S.A.	INVERTIR AHORRO PLUS - ÚNICA	3,866	3,356	3,687
BBVA FIDUCIARIA	BBVA EFECTIVO - CLIENTE INVERSIONISTA	4,477	3,631	3,797
BTG PACTUAL	BTG PACTUAL - LIQUIDEZ - CLASE A	4,394	3,538	3,761
CREDICORP CAPITAL S.A.	FONVAL - ÚNICA	4,500	3,660	3,942
FIDUAGRARIA	CONFIRENTA - 1	4,884	3,734	
FIDUCIARIA BANCOLOMBIA S.A.	FIDUCUENTA - ÚNICA	4,213	3,522	3,642
FIDUCIARIA BOGOTA S.A.	SUMAR - HASTA 97 SMLLV	3,317	2,441	2,677
FIDUCIARIA CORFICOLOMBIANA S.A.	FIC VALOR PLUS I - TP1	3,527	2,734	2,928
FIDUCOLMENA	RENTAFACIL - PERSONA NATURAL Y PYME	4,315	3,247	3,398
FIDUOCCIDENTE S.A.	FIC OCCIRENTA - PYMES Y PERSONA NATURAL	4,373	3,397	3,605
FIDUCOOMEVA	FIC ABIERTO AVANZAR VISTA - PÚBLICO DIFERENCIADO	3,553	3,122	3,231
FIDUPOPULAR	RENTAR - RENTAR TP1	3,916	3,288	3,579
SKANDIA FIDUCIARIA S.A.	SKANDIA EFECTIVO - TIPO D	4,086	3,473	3,662
ULTRASERFINCO S.A.	ULTRASERFINCO - LIQUIDEZ - P3	3,749	3,033	3,280
VALORES BANCOLOMBIA S.A.	RENTA LIQUIDEZ - ÚNICA	4,578	3,637	3,773
<b>FONDOS RENTA FIJA NACIONAL ENTIDADES PÚBLICAS</b>				
CREDICORP CAPITAL FIDUCIARIA S.A.	FIDUCREDICORP VISTA - INMOBIL. PREVENTA	3,363	2,459	2,929
FIDUCIARIA BANCOLOMBIA S.A.	FIDUEXCEDENTES - ÚNICA	4,428	3,530	3,697
FIDUAGRARIA	FIC 600 - PÚBLICO DIFERENCIADO	4,087	3,499	-
FIDUCIARIA BOGOTA S.A.	FIDUGOB - HASTA 10.834 SMLLV	1,628	3,719	3,948
FIDUCOLDEX	FIC FIDUCOLDEX - PERSONA NATURAL < 2,000 MM	4,009	-	-
FIDUCIARIA CORFICOLOMBIANA S.A.	CONFIANZA PLUS - ÚNICA	4,081	3,372	3,613
FIDUPOPULAR	FIDULIQUIDEZ - FIDULIQUIDEZ TP11	3,820	3,036	3,441
ITAU ASSET MANAGEMENT	ITAÚ MONEY MARKET - TIPO A	4,206	3,346	3,673
<b>FONDOS RENTA FIJA NACIONAL CORTO PLAZO</b>				
ADCAP SCB	ADCAP MULTIPLAZOS - ÚNICA	5,595	3,671	4,284
BBVA FIDUCIARIA	BBVA PLAZO 30 - ÚNICA	5,150	4,019	4,471
CREDICORP CAPITAL S.A.	FONVAL DEUDA CORPORATIVA - ÚNICA	5,716	4,261	4,738
FIDUAGRARIA	RENTAPAIS - ÚNICA	4,387	3,301	-
FIDUCIARIA BANCOLOMBIA S.A.	FIDURENTA - PARTICIPACION 30	5,232	4,178	4,781
FIDUCOOMEVA	FIC AVANZAR SOLIDARIO - PÚBLICO GENERAL	3,884	-	-
FIDUOCCIDENTE S.A.	FIC OCCIBONOS - ÚNICA	5,017	3,546	4,333
FIDUPOPULAR	RENTAR 30 - ÚNICA	6,178	4,953	5,386
ITAU ASSET MANAGEMENT	ITAÚ CORTO PLAZO - TIPO A	4,950	3,638	4,249
ULTRASERFINCO S.A.	ESPARTA 30 - ÚNICA	5,303	4,016	4,732
<b>FONDOS RENTA FIJA NACIONAL MEDIANO PLAZO</b>				
ACCIONES Y VALORES	FIC ACCIVAL RENTA FIJA 180 - ÚNICA	6,308	4,580	5,417
ADCAP SCB	ADCAP RENTA FIJA COLOMBIA - ÚNICA	5,897	3,322	3,977
BTG PACTUAL	DEUDA PRIVADA - CLASE A	6,714	4,561	5,542
CORREDORES DAVIVIENDA	FIC MULTIESCALA - A	7,229	4,416	5,575
FIDUCIARIA BANCOLOMBIA S.A.	PLAN SEMILLA - ÚNICA	6,287	4,631	5,719
FIDUCIARIA CORFICOLOMBIANA S.A.	DEUDA CORPORATIVA - ÚNICA	5,597	3,713	4,725
FIDUCOLDEX	FIC FIDUCOLDEX 60 MODERADO - ÚNICA	6,447	4,606	5,493
FIDUCIARIA DAVIVIENDA	DAVIPLUS RENTA FIJA PESOS - ÚNICA	5,900	3,416	4,348
ITAU ASSET MANAGEMENT	ITAÚ MEDIANO PLAZO - ÚNICA	7,189	4,114	5,335
ULTRASERFINCO S.A.	ESPARTA 180 - ÚNICA	5,685	3,860	4,950
<b>FONDOS RENTA FIJA NACIONAL LARGO PLAZO</b>				
CREDICORP CAPITAL S.A.	FONVAL RENTA FIJA COLOMBIA - ÚNICA	9,889	5,083	7,715
FIDUCIARIA BANCOLOMBIA S.A.	RENTA FIJA PLAZO - ÚNICA	9,008	4,995	7,848
FIDUCIARIA BOGOTA S.A.	ÓPTIMO - ÚNICA	9,460	4,959	7,962
ITAU ASSET MANAGEMENT	ITAÚ LARGO PLAZO - ÚNICA	10,537	3,087	6,924
<b>FONDO DE ACTIVO DE CRÉDITO</b>				
BTG PACTUAL S.A.	CRÉDITO - CLASE 12	6,602	6,540	6,699
BTG PACTUAL S.A.	DIVERSIFICADO II - CLASE A	8,536	9,971	10,332
CREDICORP CAPITAL S.A.	FONVAL DERECHOS ECONOMICOS 2020 - ÚNICA	3,980	6,863	7,307
CREDICORP CAPITAL S.A.	FONVAL DERECHOS ECONOMICOS 2026 - ÚNICA	7,776	7,706	-
FIDUCOOMEVA	FIC AVANZAR 365 - PÚBLICO DIFERENCIADO	8,849	9,323	9,144
<b>FONDOS ACCIONARIO NACIONAL</b>				
ACCIONES Y VALORES	FIC ACCIVAL ACCIONES NACIÓN - ÚNICA	24,147	8,725	17,674
BTG PACTUAL	ACCIONES COLOMBIA - CLASE A	16,948	6,945	17,072
CORREDORES DAVIVIENDA	FIC ACCIÓN - A	19,932	7,983	18,520
CREDICORP CAPITAL S.A.	FONVAL ACCIONES DINAMICO - ÚNICA	28,091	8,498	20,344
FIDUBOGOTA	FIDUACCIÓN - ÚNICA	14,638	4,916	15,229
FIDUCIARIA BANCOLOMBIA S.A.	RENTA ACCIONES - ÚNICA	27,142	2,960	17,769
FIDUCIARIA CORFICOLOMBIANA S.A.	ACCIONES PLUS - ÚNICA	22,256	6,070	17,996
ULTRASERFINCO S.A.	"SERFINCO ACCIONES" - ÚNICA	18,285	8,607	21,232
ULTRASERFINCO S.A.	ULTRASERFINCO GEA - ÚNICA	2,533	-1,106	10,728
VALORES BANCOLOMBIA S.A.	RENTA VARIABLE COLOMBIA - ÚNICA	26,591	3,260	17,653
<b>FONDO DE RENTA FIJA INTERNACIONAL</b>				
BTG PACTUAL	RENTA FIJA INTERNACIONAL - CLASE A	-18,316	7,819	10,941
CREDICORP CAPITAL S.A.	FONVAL DEUDA CORPORATIVA LATAM - ÚNICA	18,933	6,496	13,465
CREDICORP CAPITAL S.A.	FONVAL GLOBAL RENTA FIJA - ÚNICA	13,447	6,265	10,389
<b>FONDO ACCIONARIO INTERNACIONAL</b>				
BTG PACTUAL	ACCIONES INTERNACIONALES - CLASE A	-0,408	21,116	25,304
CREDICORP CAPITAL S.A.	FONVAL GLOBAL ACCIONES - ÚNICA	47,553	14,270	22,394
VALORES BANCOLOMBIA S.A.	RENTA ALTA CONVICCIÓN - ÚNICA	36,231	15,948	18,364
FIDUCIARIA CORFICOLOMBIANA S.A.	ACCIONES GLOBALES - ÚNICA	-6,331	20,255	20,917

NOTAS: - La información de cada categoría corresponde al Grupo de Participación Retail. - Las rentabilidades se encuentran expresadas en términos efectivos anuales y no son indicativas de futuros resultados. - El inversionista debe tener en cuenta otros factores tales como la política de inversión y el perfil de riesgo de cada Fondo de Inversión Colectiva. - La información contenida es solo una guía general y no debe ser usada como base para la toma de decisiones de inversión o desinversión.