

ÍNDICE DE MILLONARIOS (Datos del 09 de Enero 2020)

	Patrimonio neto total	Último cambio(\$)	Cambio YTD(\$)
	117.00 MILLONES	1.03 BILLONES	2.06 BILL.
	114.00 MILLONES	203 MILLONES	801 MILL.
	106.00 MILLONES	235 MILLONES	1.18 BILL.
	89.400 MILLONES	848 MILLONES	100 MILL.
	83.100 MILLONES	88.3 MILLONES	4.71 BILL.
	75.000 MILLONES	587 MILLONES	456 MILL.
	68.400 MILLONES	381 MILLONES	3.79 BILL.
	66.300 MILLONES	342 MILLONES	3.63 BILL.
	61.600 MILLONES	71.6 BILLONES	444 MILL.
	61.600 MILLONES	46.6 MILLONES	444 MILL.

Fuente: Bloomberg / Cifras en dólares

Yield (9)	QTOBIN (10)	RPG (11)	YTD (12)	COMP. COLCAP(13)	COMP. COLSC(14)	Especies Canasta EQTY(1)
5,02%	1,23	8,80	1,60%	0,00%	5,47%	BBVACOL
2,57%	1,67	13,10	-3,32%	6,50%	0,00%	BCOLOMBIA
11,56%	1,12	6,82	0,00%	0,00%	0,97%	BMC
4,46%	1,52	9,05	1,06%	3,14%	0,00%	BOGOTA
4,74%	1,46	18,93	0,00%	0,24%	13,77%	BVC
4,13%	0,95	10,06	1,13%	2,13%	0,00%	CELSIA
3,63%	1,11	46,49	-8,77%	3,04%	0,00%	CEMARGOS
0,00%	0,49	17,37	-3,75%	0,53%	0,00%	CLH
0,00%	2,91	284,28	-5,52%	1,08%	0,00%	CNEC
0,00%	0,16	-1,90	0,00%	0,00%	0,00%	COLTEJER
0,00%	0,36	5,25	6,83%	0,00%	8,44%	CONCRET
5,21%	1,38	4,43	3,38%	2,53%	0,00%	CORFICOLCF
6,58%	2,57	12,07	3,17%	15,26%	0,00%	ECOPETROL
3,83%	0,79	10,96	4,18%	0,00%	10,07%	ELCONDOR
0,00%	0,30	11,52	0,00%	0,00%	2,19%	ENKA
0,00%	0,34	9,45	0,00%	0,00%	0,05%	ESTRA
0,00%	0,50	21,83	4,25%	0,00%	5,45%	ETB
2,34%	0,84	49,82	-3,89%	1,27%	0,00%	EXITO
0,00%	0,10	-1,31	10,00%	0,00%	1,79%	FABRICATO
5,73%	1,72	10,50	2,25%	6,10%	0,00%	GEB
1,69%	0,63	4,82	2,60%	0,00%	13,90%	GRUBOLIVAR
1,93%	0,98	31,32	2,02%	5,15%	0,00%	GRUPOARGOS
4,17%	1,71	10,11	-1,71%	0,00%	0,00%	GRUPOAVAL
1,64%	0,83	25,46	-1,18%	7,57%	0,00%	GRUPOSURA
2,77%	1,85	12,34	1,84%	8,59%	0,00%	ISA
5,35%	1,07	6,78	0,00%	0,34%	15,36%	MINEROS
2,46%	1,34	21,15	-1,89%	5,75%	0,00%	NUTRESA
4,89%	1,38	12,97	0,00%	0,00%	0,00%	OCCIDENTE
4,10%	1,74	10,29	0,34%	5,51%	0,00%	PFAVAL
2,91%	1,19	-1,17	-6,27%	0,53%	0,00%	PFAVH
2,45%	1,75	13,73	-2,66%	13,60%	0,00%	PFCOLOM
4,48%	0,90	37,69	-4,93%	1,02%	0,00%	PFCEMARGOS
6,21%	1,16	3,72	4,71%	0,00%	16,27%	PFCORFICOL
1,91%	1,86	15,29	-4,31%	3,55%	0,00%	PFDVVNDA
2,72%	0,70	22,21	-4,59%	2,44%	0,00%	PFGRUPOARG
1,92%	0,71	21,75	-2,05%	2,88%	0,00%	PFGRUPOSURA
5,15%	0,94	7,13	0,00%	0,00%	5,73%	POPULAR
4,45%	2,84	11,91	-0,38%	1,28%	0,00%	PROMIGAS
3,58%	0,95	11,28	3,00%	0,00%	0,00%	TERPEL
6,61%	0,86	7,45	0,00%	0,00%	0,53%	VILLAS

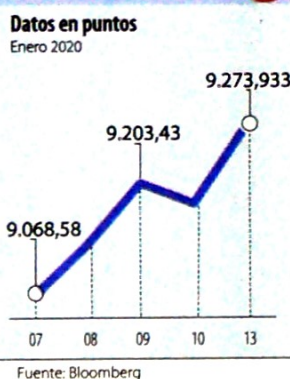
Utilidad por Acción	YIELD (9)	QTOBIN (10)	RPG (11)	YTD (12)	Otras Especies
0,00	0,00%	1,02	0,00	-0,30%	HCOLSEL
0,14	0,00%	0,62	94,29	0,00%	PAZRIO

Variación porcentual del precio de cierre de hoy con el primer día hábil del año (13) La participación porcentual de cada acción en el COLCAP se calcula teniendo en cuenta el último precio de cierre y la ponderación fija que se asigna trimestralmente. (14) La participación porcentual de cada acción en el COLSC se calcula teniendo en cuenta el último precio de cierre y la ponderación fija que se asigna trimestralmente.

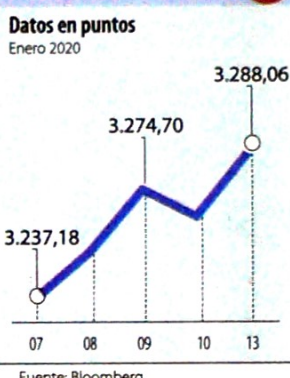
DOW JONES



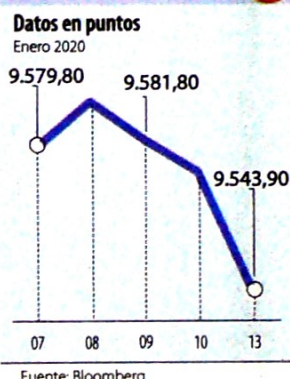
NASDAQ



STANDARD & POOR'S



IBEX



NIKKEI



BOVESPA



FONDOS DE INVERSIÓN COLECTIVA CATEGORIZADOS

DATOS DEL 09 DE ENERO DE 2020

CATEGORÍA DE FIC / ADMINISTRADOR	NOMBRE FIC	RENTABILIDAD EFECTIVA ANUAL		
		MENSUAL (%)	SEMESTRAL (%)	ANUAL (%)
FONDOS RENTA FIJA NACIONAL LIQUIDEZ				
ACCIONES Y VALORES	FIC ACCIVAL VISTA - ÚNICA	4,469	3,526	3,738
ADCAP COLOMBIA S.A.	INVERTIR AHORRO PLUS - ÚNICA	3,990	3,373	3,684
BBVA FIDUCIARIA	BBVA EFECTIVO - CLIENTE INVERSIONISTA	4,597	3,613	3,783
BTG PACTUAL	BTG PACTUAL - LIQUIDEZ - CLASE A	4,517	3,527	3,746
FIDUAGRARIA	CONFIRENTA - 1	5,305	3,755	-
FIDUCIARIA BOGOTA S.A.	SUMAR - HASTA 97 SMLLV	3,374	2,444	2,673
FIDUCIARIA CORFICOLOMBIANA S.A.	FIC VALOR PLUS I - TP1	3,591	2,720	2,915
FIDUCOLMENA	RENTAFACIL - PERSONA NATURAL Y PYME	4,422	3,247	3,384
FIDUOCCIDENTE S.A.	FIC OCCIRENTA - PYMES Y PERSONA NATURAL	4,466	3,385	3,592
FIDUCOOMEVA	FIC ABIERTO AVANZAR VISTA - PÚBLICO DIFERENCIADO	3,631	3,157	3,223
FIDUPOPULAR	RENTAR - RENTAR TP1	4,058	3,309	3,582
SKANDIA FIDUCIARIA S.A.	SKANDIA EFECTIVO - TIPO D	4,258	3,471	3,661
VALORES BANCOLOMBIA S.A.	RENTA LIQUIDEZ - ÚNICA	4,745	3,629	3,758
FONDOS RENTA FIJA NACIONAL ENTIDADES PÚBLICAS				
FIDUAGRARIA	FIC 600 - PÚBLICO DIFERENCIADO	4,265	3,515	-
FIDUCIARIA BOGOTA S.A.	FIDUGOB - HASTA 10.834 SMLLV	4,719	3,709	3,937
FIDUCOLDEX	FIC FIDUCOLDEX - PERSONA NATURAL < 2,000 MM	4,406	-	-
FIDUCIARIA CORFICOLOMBIANA S.A.	CONFIANZA PLUS - ÚNICA	4,231	3,376	3,603
FIDUPOPULAR	FIDULIQUIDEZ - FIDULIQUIDEZ TP11	3,987	3,039	3,429
ITAU ASSET MANAGEMENT	ITAÚ MONEY MARKET - TIPO A	4,390	3,341	3,669
FONDOS RENTA FIJA NACIONAL CORTO PLAZO				
ADCAP SCB	ADCAP MULTIPLAZOS - ÚNICA	5,915	3,677	4,254
BBVA FIDUCIARIA	BBVA PLAZO 30 - ÚNICA	5,548	3,991	4,435
FIDUAGRARIA	RENTAPAIS - ÚNICA	4,910	3,353	-
FIDUCOOMEVA	FIC AVANZAR SOLIDARIO - PÚBLICO GENERAL	3,979	-	-
FIDUOCCIDENTE S.A.	FIC OCCIBONOS - ÚNICA	5,101	3,522	4,306
FIDUPOPULAR	RENTAR 30 - ÚNICA	6,344	4,975	5,374
ITAU ASSET MANAGEMENT	ITAÚ CORTO PLAZO - TIPO A	5,082	3,594	4,229
FONDOS RENTA FIJA NACIONAL MEDIANO PLAZO				
ACCIONES Y VALORES	FIC ACCIVAL RENTA FIJA 180 - ÚNICA	6,722	4,706	5,380
ADCAP SCB	ADCAP RENTA FIJA COLOMBIA - ÚNICA	6,509	3,377	3,967
BTG PACTUAL	DEUDA PRIVADA - CLASE A	7,313	4,549	5,537
CORREDORES DAVIVIENDA	FIC MULTIESCALA - A	8,256	4,331	5,531
FIDUCIARIA CORFICOLOMBIANA S.A.	DEUDA CORPORATIVA - ÚNICA	5,783	3,683	4,688
FIDUCOLDEX	FIC FIDUCOLDEX 60 MODERADO - ÚNICA	6,909	4,548	5,467
FIDUCIARIA DAVIVIENDA	DAVIPLUS RENTA FIJA PESOS - ÚNICA	5,629	3,426	4,269
ITAU ASSET MANAGEMENT	ITAÚ MEDIANO PLAZO - ÚNICA	7,082	4,073	5,270
FONDOS RENTA FIJA NACIONAL LARGO PLAZO				
FIDUCIARIA BOGOTA S.A.	ÓPTIMO - ÚNICA	10,621	4,600	7,829
ITAU ASSET MANAGEMENT	ITAÚ LARGO PLAZO - ÚNICA	9,934	2,574	6,612
FONDO DE ACTIVO DE CRÉDITO				
BTG PACTUAL S.A.	CRÉDITO - CLASE 12	6,681	6,555	6,716
BTG PACTUAL S.A.	DIVERSIFICADO II - CLASE A	10,269	10,193	10,485
FIDUCOOMEVA	FIC AVANZAR 365 - PÚBLICO DIFERENCIADO	8,974	9,411	9,196
FONDOS ACCIONARIO NACIONAL				
ACCIONES Y VALORES	FIC ACCIVAL ACCIONES NACIÓN - ÚNICA	43,282	9,961	18,053
BTG PACTUAL	ACCIONES COLOMBIA - CLASE A	36,057	8,255	17,633
CORREDORES DAVIVIENDA	FIC ACCIÓN - A	43,615	9,742	19,161
FIDUBOGOTA	FIDUACIÓN - ÚNICA	32,275	6,218	15,793
FIDUCIARIA CORFICOLOMBIANA S.A.	ACCIONES PLUS - ÚNICA	46,932	8,252	18,933
VALORES BANCOLOMBIA S.A.	RENTA VARIABLE COLOMBIA - ÚNICA	47,449	6,263	18,352
FONDO DE RENTA FIJA INTERNACIONAL				
BTG PACTUAL	RENTA FIJA INTERNACIONAL - CLASE A	-42,223	3,192	10,430
FONDO ACCIONARIO INTERNACIONAL				
BTG PACTUAL	ACCIONES INTERNACIONALES - CLASE A	-19,644	17,219	24,683
VALORES BANCOLOMBIA S.A.	RENTA ALTA CONVICCIÓN - ÚNICA	50,593	16,077	18,113
FIDUCIARIA CORFICOLOMBIANA S.A.	ACCIONES GLOBALES - ÚNICA	-17,112	16,960	20,292
FONDO DE ALTO RENDIMIENTO NACIONAL				
FIDUCIARIA CORFICOLOMBIANA S.A.	CAPITAL PLUS - ÚNICA	5,180	3,965	4,343
FIDUPOPULAR	RENTAR CAPITAL - ÚNICA	6,384	4,860	5,067
FIDUOCCIDENTE S.A.	FIC RENTA FIJA DINAMICA - ÚNICA	6,050	4,256	4,531
SKANDIA FIDUCIARIA S.A.	SKANDIA MULTIPLAZO - TIPO D	7,208	4,450	5,555
FONDO BALANCEADO MENOR RIESGO LOCAL				
FIDUCIARIA BOGOTA S.A.	ES+ - PRINCIPAL	5,252	4,469	8,722
FIDUCIARIA CORFICOL. S.A.	S.A. ESTRATEGIA MODERADA - ÚNICA	9,006	5,188	7,455
FONDO BALANCEADO MENOR RIESGO GLOBAL				
FIDUCIARIA BOGOTA S.A.	CUBRRIR BALANCEADO INTERNACIONAL - DE 4 A 80 SMLLV-22,991	4,392	4,392	11,751
FONDO BALANCEADO MODERADO LOCAL				
ACCIONES Y VALORES	FIC ACCIVAL BALANCEADO - ÚNICA	22,609	2,066	5,573
FONDO BALANCEADO MAYOR RIESGO LOCAL				
FIDUCIARIA DAVIVIENDA	FIC SEGURIDAD - ÚNICA	38,064	9,926	19,472
FONDO BALANCEADO MAYOR RIESGO GLOBAL				
BBVA FIDUCIARIA S.A.	BBVA ESTRATEGIA BALANCEADO GLOBAL - ÚNICA	17,691	12,835	18,711
FONDO INMOBILIARIO DE RENTA NACIONAL				
BTG PACTUAL S.A.	INMOBILIARIO - INVERSIONISTAS COMUNES	32,486	13,617	11,727
SKANDIA FIDUCIARIA S.A.	SKANDIA COMPRAR PARA ARRENDAR - TIPO C	5,909	5,409	7,776

NOTAS: - La información de cada categoría corresponde al Grupo de Participación Retail. - Las rentabilidades se encuentran expresadas en términos efectivos anuales y no son indicativas de futuros resultados. - El inversionista debe tener en cuenta otros factores tales como la política de inversión y el perfil de riesgo de cada Fondo de Inversión Colectiva. - La información contenida es solo una guía general y no debe ser usada como base para la toma de decisiones de inversión o desinversión.

Fuente: www.sificolombia.com