











ÍNDICE DE MILLONARIOS (Datos del 25 de Agosto 2020)

	Patrimonio neto total	Último cambio(\$)	Cambio YTD(\$)
 JEFF BEZOS	197.000 MILLONES	2.130 MILLONES	81.900 MILL
 WILLIAM HENRY GATES III	123.000 MILLONES	448 MILLONES	10.200 MILL
 MARK ZUCKERBERG	106.000 MILLONES	3.470 MILLONES	27.900 MILL
 ELON R MUSK	95.700 MILLONES	384 MILLONES	68.100 MILL
 BERNARD ARNAULT	85.300 MILLONES	615 MILLONES	20.000 MILL
 WARREN E. BUFFETT	80.600 MILLONES	291 MILLONES	8.620 MILL
 MUKESH AMBANI	79.000 MILLONES	578 MILLONES	20.400 MILL
 STEVE BALLMER	77.800 MILLONES	926 MILLONES	19.600 MILL
 LARRY PAGE	76.200 MILLONES	864 MILLONES	11.600 MILL
 SERGEY BRIN	73.900 MILLONES	832 MILLONES	11.200 MILL

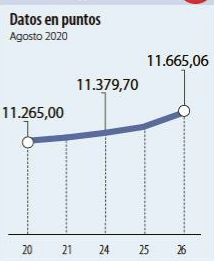
Fuente: Bloomberg / Cifras en dólares

DOW JONES



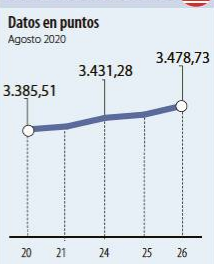
Fuente: Bloomberg

NASDAQ



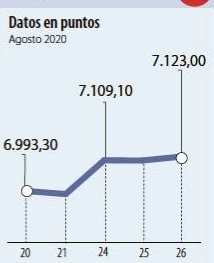
Fuente: Bloomberg

STANDARD & POOR'S



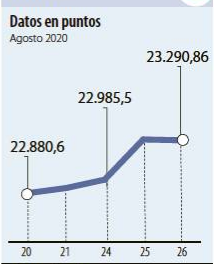
Fuente: Bloomberg

IBEX



Fuente: Bloomberg

NIKKEI



Fuente: Bloomberg

BOVESPA



Fuente: Bloomberg

FONDOS DE INVERSIÓN COLECTIVA CATEGORIZADOS

DATOS DEL 24 AGOSTO DE 2020

CATEGORÍA DE FIC / ADMINISTRADOR	NOMBRE FIC	RENTABILIDAD EFECTIVA ANUAL MENSUAL (%)	RENTABILIDAD EFECTIVA ANUAL SEMESTRAL (%)	RENTABILIDAD EFECTIVA ANUAL ANUAL (%)
FONDOS RENTA FIJA NACIONAL LIQUIDEZ				
ADCAP COLOMBIA S.A.	INVERTIR AHORRO PLUS - ÚNICA	4,092	5,081	4,230
BBVA FIDUCIARIA	BBVA EFECTIVO - CLIENTE INVERSIONISTA	3,266	4,511	4,136
BTG PACTUAL	BTG PACTUAL - LIQUIDEZ - CLASE A	4,241	3,684	3,656
FIDUCIARIA BANCOLOMBIA S.A.	FIDUCUENTA - ÚNICA	2,933	4,316	3,950
FIDUCIARIA BOGOTA S.A.	SUMAR - HASTA 97 SMMLV	1,818	4,253	3,405
FIDUCIARIA CORFICOLOMBIANA S.A.	FIC VALOR PLUS I - TP1	3,516	3,901	3,375
FIDUCOLMENA	RENTAFACIL - PERSONA NATURAL Y PYME	3,032	2,876	3,139
FIDUOCCIDENTE S.A.	FIC OCCIDENTA - PYMES Y PERSONA NATURAL	3,682	4,404	3,956
FIDUCOOMEVA	FIC ABIERTO AVANZAR VISTA - PÚBLICO DIFERENCIADO	3,664	3,937	3,473
SKANDIA FIDUCIARIA S.A.	SKANDIA EFECTIVO - TIPO D	3,979	4,892	4,252
VALORES BANCOLOMBIA S.A.	RENDA LIQUIDEZ - ÚNICA	3,106	4,655	4,164
FONDOS RENTA FIJA NACIONAL ENTIDADES PÚBLICAS				
CREDICORP CAPITAL FIDUCIARIA S.A.	FIDUCREDICORP VISTA - INMOBIL. PREVENTA	2,992	3,170	2,872
FIDUCIARIA BANCOLOMBIA S.A.	FIDUEXCEDENTES - ÚNICA	3,849	4,688	4,157
FIDUCIARIA BOGOTA S.A.	FIDUGOB - HASTA 10.834 SMMLV	3,214	5,463	4,679
FIDUCOLDEX	FIC FIDUCOLDEX - PERSONA NATURAL < 2,000 MM	3,758	4,932	-
FIDUCIARIA CORFICOLOMBIANA S.A.	CONFIANZA PLUS - ÚNICA	3,002	3,883	3,675
ITAU ASSET MANAGEMENT	ITAU MONEY MARKET - TIPO A	3,784	4,851	4,172
FONDOS RENTA FIJA PESOS DE CORTO PLAZO				
ADCAP SCB	ADCAP MULTIPLAZOS - ÚNICA	4,537	5,657	4,770
FIDUCIARIA BANCOLOMBIA S.A.	FIDURENDA - PARTICIPACION 30	5,628	7,737	6,033
FIDUCOOMEVA	FIC AVANZAR 365 - ASOCIADOS A COOMEVA	7,051	9,668	9,771
FIDUOCCIDENTE S.A.	FIC OCCIBONOS - ÚNICA	7,218	4,965	4,352
ITAU ASSET MANAGEMENT	ITAU CORTO PLAZO - TIPO A	3,876	5,897	4,867
FONDOS RENTA FIJA PESOS DE MEDIANO PLAZO				
ADCAP SCB	ADCAP RENTA FIJA COLOMBIA - ÚNICA	3,270	7,056	5,442
BTG PACTUAL	DEUDA PRIVADA - CLASE A	8,858	6,930	5,933
CORREDORES DAVIVIENDA	FIC MULTIESCALA - A	7,118	8,780	6,785
FIDUCIARIA BANCOLOMBIA S.A.	PLAN SEMILLA - ÚNICA	8,994	8,432	6,658
FIDUCIARIA CORFICOLOMBIANA S.A.	DEUDA CORPORATIVA - ÚNICA	4,830	6,501	5,212
FIDUCOLDEX	FIC FIDUCOLDEX 60 MODERADO - ÚNICA	8,472	6,056	5,442
ITAU ASSET MANAGEMENT	ITAU MEDIANO PLAZO - ÚNICA	7,729	9,317	6,935
FONDOS RENTA FIJA PESOS DE LARGO PLAZO				
CORREDORES DAVIVIENDA	FIC RENTA FIJA LARGO PLAZO - PÚBLICO GENERAL	13,539	9,069	7,376
FIDUCIARIA BANCOLOMBIA S.A.	RENDA FIJA PLAZO - ÚNICA	14,167	10,380	8,281
FIDUCIARIA BOGOTA S.A.	ÓPTIMO - ÚNICA	-2,695	9,799	8,667
ITAU ASSET MANAGEMENT	ITAU LARGO PLAZO - ÚNICA	10,170	10,515	8,025
FONDO DE ACTIVO DE CRÉDITO				
BTG PACTUAL S.A.	CRÉDITO - CLASE 12	2,467	4,899	5,702
FIDUCOOMEVA	FIC AVANZAR 365 - ASOCIADOS A COOMEVA	7,051	9,668	9,771
FONDOS ACCIONARIO NACIONAL				
BTG PACTUAL	ACCIONES COLOMBIA - CLASE A	47,984	-30,969	-9,832
CORREDORES DAVIVIENDA	FIC ACCIÓN - A	20,759	-48,376	-22,568
FIDUBOGOTA	FIDUACCION - ÚNICA	45,016	-32,047	-11,321
FIDUCIARIA BANCOLOMBIA S.A.	RENDA ACCIONES - PÚBLICO GENERAL	45,502	-37,166	-16,220
FIDUCIARIA CORFICOLOMBIANA S.A.	ACCIONES PLUS - ÚNICA	32,253	-43,349	-18,751
VALORES BANCOLOMBIA S.A.	RENDA VARIABLE COLOMBIA - ÚNICA	44,247	-37,964	-16,612
FONDO DE RENTA FIJA INTERNACIONAL				
BTG PACTUAL	RENDA FIJA INTERNACIONAL - CLASE A	77,925	19,921	11,684
FONDO ACCIONARIO INTERNACIONAL				
BTG PACTUAL	ACCIONES INTERNACIONALES - CLASE A	176,739	34,376	27,415
VALORES BANCOLOMBIA S.A.	RENDA ALTA CONVICCIÓN - ÚNICA	51,640	-5,405	6,216
FIDUCIARIA CORFICOLOMBIANA S.A.	ACCIONES GLOBALES - ÚNICA	155,093	44,857	29,750
FONDO DE ALTO RENDIMIENTO NACIONAL				
FIDUCIARIA CORFICOLOMBIANA S.A.	CAPITAL PLUS - ÚNICA	2,971	4,718	4,447
FIDUOCCIDENTE S.A.	FIC RENTA FIJA DINAMICA - ÚNICA	6,629	8,615	6,549
SKANDIA FIDUCIARIA S.A.	SKANDIA MULTIPLAZO - TIPO D	9,990	9,053	7,005
VALORES BANCOLOMBIA S.A.	RENDA FIJA PLUS - ÚNICA	7,933	11,639	8,505
FONDO BALANCEADO MENOR RIESGO				
FIDUCIARIA BOGOTA S.A.	ES+ - PRINCIPAL	10,435	3,486	4,867
FIDUCIARIA CORFICOLOMBIANA S.A.	S.A. ESTRATEGIA MODERADA - ÚNICA	23,230	-1,869	2,527
FIDUCIARIA BOGOTA S.A.	CUBRIR BALANCEADO INTERNACIONAL - DE A A 80 SMMLV	79,967	26,650	16,691
FONDO BALANCEADO MODERADO				
FIDUCIARIA BANCOLOMBIA S.A.	RENDA BALANCEADO - ÚNICA	30,975	-3,389	3,154
FONDO BALANCEADO MAYOR RIESGO				
FIDUCIARIA DAVIVIENDA	FIC SEGURIDAD - ÚNICA	35,309	-30,161	-10,394
BBVA FIDUCIARIA S.A.	BBVA ESTRATEGIA BALANCEADO GLOBAL - ÚNICA	59,746	-3,503	5,255
FONDO INMOBILIARIO DE RENTA NACIONAL				
BTG PACTUAL S.A.	VISUM RENTAS INMOBILIARIAS - PÚBLICO GENERAL	5,571	-	-
SKANDIA FIDUCIARIA S.A.	SKANDIA COMPRAR PARA ARRENDAR - TIPO C	0,452	3,282	4,376

NOTAS: - La información de cada categoría corresponde al Grupo de Participación Retail. - Las rentabilidades se encuentran expresadas en términos efectivos anuales y no son indicativas de futuros resultados. - El inversionista debe tener en cuenta otros factores tales como la política de inversión y el perfil de riesgo de cada Fondo de Inversión Colectiva. - La información contenida es solo una guía general y no debe ser usada como base para la toma de decisiones de inversión o desinversión.

Variación porcentual del precio de cierre de hoy con el primer día hábil del año. (13) La participación porcentual de cada acción en el COLCAP se calcula teniendo en cuenta el último precio de cierre y la ponderación fija que se asigna trimestralmente. (14) La participación porcentual de cada acción en el COLSC se calcula teniendo en cuenta el último precio de cierre y la ponderación fija que se asigna trimestralmente.

C. Continuo S. Subasta

Fuente: BVC