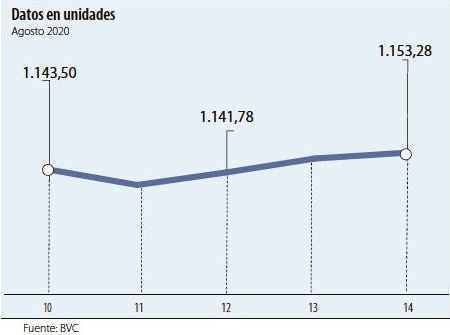


COLCAP



ACCIONES

La más tranzada
Millones de pesos
Agosto 14
ICOLCAP ▶ **\$55.902,61**

Alzas
Precio de cierre
Agosto 14
ISA
\$20.400,00 **2,51%**

Bajas
Precio de cierre
Agosto 14
GRUBOLIVAR
\$63.000,00 **-2,33%**

Fuente: BVC

BONOS DE DEUDA PÚBLICA
(CIFRAS EN PESOS)

TASA FJA	UVR		
VCTO.	CIERRE*	VCTO.	CIERRE*
SEP-19		MAR-33	3.010
MAR-21	1.101	ABR-28	5.240
JUL-20		ABR-35	3.170
FEB-23	1.340	SEP-30	5.793
MAY-22	2.701	FEB-37	3.390
MAY-25		JUN-32	6.370
JUL-24	3.660	JUN-47	
MAR-27	2.005	OCT-34	6.570
AGO-26	4.680		

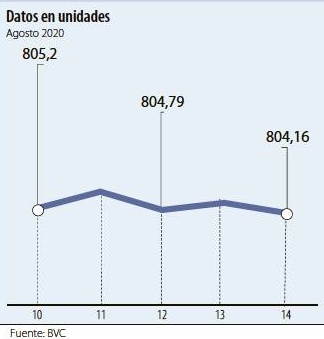
Fuente: ICAP SECURITIES COLOMBIA Estos reportes pertenecen a comportamientos mensuales y no diarios. Casillas * cierre en blanco: Valores no operados en el día.

ADR LATINOAMERICANOS

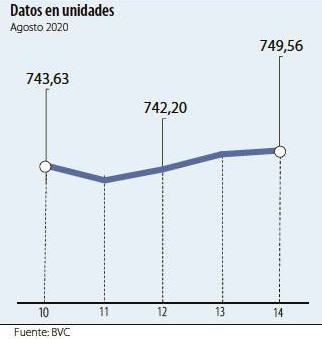
NOMBRE	CIERRE (DLRS)
AMERICA-SPON-ADR	13,02
AMERICAN RENAL A	7,23
BANCO CHILE-ADR	17,42
BANCO LATINOAM-E	12,91
BANCO MACRO -ADR	20,24
BANCO SANTAN-ADR	2,24
BANCOLOMBIA-ADR	26,29
BRADESCO-ADR	3,88
BRP GROUP INC-A	22,17
BRASKEM SA-ADR	8,84
BUENAVENTURA-ADR	13,22
CEMEX SAB-SP ADR	3,41
CEMIG SA-ADR	1,97
COCA-COLA F-ADR	43,44
COPA HOLDING-CLA	50,11
COPEL-ADR PR B	11,22
EMBOT ANDINA-ADR	13,07
EMBOT ANDINA-ADR	11,62
EMBRAER SA-ADR	5,67
FOMENTO ECON-ADR	61,31
GERDAU SA-ADR	3,32
GOL-ADR	6,83
GRUPO AEROPOR-ADR	115,91
GRUPO AEROPOR-ADR	81,21
READY CAPITAL CO	9,85
GRUPO TELEV-ADR	6,99
INDUS BACHOC-ADR	37,05
IRSA SA-ADR	3,49

Fuente: Bloomberg

COLSC



COLIR



OPCIONES Y FUTUROS BVC

INSTRUMENTO	VOLUMEN (COP)*	No. CONTRATOS	PRECIO	OPEN INTEREST**
NUTRESA SEP 2020	185	9	\$20.557	204
CNEC SEP 2020	156	15	\$10.406	430
CEMARGOS SEP 2020	101	25	\$4.055	353
GRUPOSURA SEP 2020	81	4	\$20.243	65
CLH SEP 2020	53	30	\$1.771	633
TES25 SEP 2020	2.726	10	109%	349
TES28 OCT 2020	2.083	8	104%	125
	2.072	8	104%	1.080
TES24 SEP 2020	1.840	6	123%	528
TES32 SEP 2020	1.053	4	105%	137

* Los volúmenes informados corresponden al valor en millones de COP de las operaciones calzadas o registradas hasta las 03:45:00 p.m.

**El Open Interest, corresponde al número de contratos de posición abierta al inicio de la jornada.

Fuente: BCV













MOVIMIENTO ACCIONARIO AGOSTO 14 DE 2020

Especies Gansta EQTY (1)	Cantidad No. Acciones	Número de Oper.	Monto Millones	Pr. Promedio Pesos(2)	Pr. Inicial Pesos	Pr. Mínimo Pesos(3)	Pr. Máximo Pesos(3)	Pr. Último Pesos	Variac. Día (4)	Variac. Anual (5)	Comp. EQTY (6)	PROX. P. EXD. (7) INICIA	TERMINA	Vr. Dividendo Anual Pesos	Cap. Bursátil Millones (8)	Valor en Libros	Utilidad por Acción
BBVACOL	S	-	-	-	-	-	-	290,00	0,00%	-8,23%	0,10%	02-OCT-2020	09-OCT-2020	25,66	4.201.608,83	350,82	53,09
BCOLOMBIA	C	59.138,00	64	1.482,62	25.070,49	25.500,00	24.900,00	25.200,00	25.140,00	-1,41%	-36,39%	25-SEP-2020	2-OCT-2020	1.638,00	24.144.160,99	26.882,42	3.489,59
BOGOTÁ	C	3.378,00	10	219,48	64.974,78	64.960,00	64.900,00	65.000,00	65.000,00	0,06%	-4,80%	26-AGO-2020	2-SEP-2020	4.032,00	21.533.236,08	60.843,29	7.971,69
BVC	C	3.639,00	3	41,27	11.341,57	11.240,00	11.300,00	11.380,00	11.380,00	1,25%	-5,17%			418,00	688.643,28	8.429,76	835,95
CARTON	S	-	-	-	-	-	-	9.850,00	0,00%	0,00%	0,00%			0,00	1.061.003,09	14.208,76	749,65
CELSIA	C	42.529,00	11	182,67	4.295,10	4.285,00	4.265,00	4.325,00	4.325,00	0,93%	-1,03%	16-OCT-2020	23-OCT-2020	292,00	4.627.631,30	4.778,98	112,73
CEMARGOS	C	371.167,00	33	1.488,27	4.009,71	4.025,00	4.000,00	4.050,00	4.035,00	0,25%	-43,01%	01-OCT-2020	08-OCT-2020	251,20	5.368.730,35	6.121,66	89,52
CLH	C	102.209,00	30	180,56	1.766,55	1.770,00	1.760,00	1.770,00	1.770,00	0,00%	-58,64%			0,00	1.023.552,67	8.719,08	25,31
CNEC	C	209.413,00	64	2.162,62	10.327,07	10.120,00	10.200,00	10.440,00	10.300,00	1,78%	-15,16%			0,05	18.929.516,90	4.478,65	631,86
CONCRET	C	160.130,00	7	52,91	330,42	334,00	330,00	331,00	331,00	-0,90%	-35,73%			0,00	375.438,38	1.348,69	56,79
CORFICOLCF	C	14.372,00	16	362,35	25.212,29	25.480,00	24.980,00	25.480,00	25.420,00	-0,24%	-1,24%			2.640,00	8.154.147,61	25.772,44	5.280,65
ECOPETROL	C	2.036.156,00	245	4.460,25	2.190,53	2.180,00	2.175,00	2.200,00	2.200,00	0,92%	-20,00%			180,00	90.456.728,32	1.372,00	322,29
ELCONDOR	C	8.891,00	1	8,98	1.010,00	1.010,00	1.010,00	1.010,00	1.010,00	0,00%	-21,71%	17-NOV-2020	24-NOV-2020	27,24	580.109,48	1.884,24	127,28
ENKA	S	-	-	-	-	-	-	7,90	0,00%	-2,47%	0,04%			0,00	93.012,42	33,80	1,28
ETB	C	194.686,00	6	38,80	199,29	203,00	199,00	199,00	199,00	-1,97%	-20,08%			0,00	706.560,13	569,09	34,28
EXTO	C	6.679,00	7	69,82	10.454,29	10.440,00	10.440,00	10.560,00	10.560,00	1,15%	-38,75%			2.438,00	4.726.701,58	16.077,87	128,69
FABRICATO	S	-	-	-	-	-	-	5,20	0,00%	-7,14%	0,04%			0,00	47.849,61	56,35	-1,10
GEB	C	218.386,00	19	514,59	2.356,32	2.360,00	2.340,00	2.360,00	2.360,00	0,00%	12,38%	23-OCT-2020	30-OCT-2020	140,00	21.667.577,76	1.426,01	201,05
GRUBOLIVAR	C	940,00	5	59,22	63.000,00	64.500,00	63.000,00	63.000,00	63.000,00	-2,33%	2,44%	09-SEP-2020	16-SEP-2020	1.505,00	4.978.018,33	134.524,11	16.600,43
GRUPOARGOS	C	56.507,00	40	581,44	10.289,76	10.400,00	10.240,00	10.400,00	10.260,00	-1,35%	-33,38%	08-OCT-2020	16-OCT-2020	376,00	8.291.002,18	18.866,29	563,14
GRUPOAVAL	S	5.125,00	1	4,61	900,00	900,00	-	900,00	0,00%	-28,00%	0,61%	26-AGO-2020	2-SEP-2020	60,00	19.817.188,95	912,65	136,05
GRUPOSURA	C	156.629,00	105	3.183,20	20.323,20	20.100,00	19.980,00	20.500,00	20.500,00	1,99%	-35,86%	25-SEP-2020	2-OCT-2020	634,00	11.508.143,06	40.455,40	1.601,76
ISA	C	157.645,00	85	3.175,08	20.140,70	19.900,00	19.520,00	20.400,00	20.400,00	2,51%	20,71%	09-DIC-2020	16-DIC-2020	675,00	22.596.629,04	11.258,52	1.483,74
MINEROS	C	24.657,00	11	95,20	3.860,83	3.900,00	3.850,00	3.900,00	3.900,00	0,00%	25,40%	06-OCT-2020	14-OCT-2020	193,00	1.020.580,87	3.561,79	467,16
NUTRESA	C	60.590,00	58	1.239,95	20.464,61	20.600,00	20.300,00	20.640,00	20.300,00	-1,46%	-18,60%	09-SEP-2020	16-SEP-2020	649,20	9.340.506,20	19.001,59	1.116,87
OCCIDENTE	S	-	-	-	-	-	-	34.000,00	0,00%	-8,85%	0,70%	26-AGO-2020	2-SEP-2020	1.761,72	5.300.591,47	28.739,47	2.936,38
PAZRIO	S	-	-	-	-	-	-	7,97	0,00%	-39,62%	0,01%			0,00	198.219,06	41,18	-3,10
PFAVAL	C	4.434.730,00	104	3.829,88	863,61	870,00	860,00	867,00	867,00	-0,34%	-29,22%	26-AGO-2020	2-SEP-2020	60,00	19.817.188,95	912,65	136,05
PFCOLOMBIA	C	214.655,00	191	5.371,20	25.022,48	25.200,00	24.780,00	25.200,00	25.060,00	-0,56%	-41,23%	25-SEP-2020	2-OCT-2020	1.638,00	24.144.160,99	26.882,42	3.489,59
PFCEMARGOS	C	19.242,00	12	66,09	3.434,43	3.410,00	3.410,00	3.450,00	3.450,00	1,17%	-43,99%	01-OCT-2020	08-OCT-2020	251,20	5.368.730,35	6.121,66	89,52
PFCORFICOL	C	5.516,00	13	112,59	20.410,87	20.780,00	20.300,00	20.700,00	20.700,00	0,00%	-8,24%	0,35%		2.640,00	8.154.147,61	25.772,44	5.280,65
PFDVAVNDA	C	81.993,00	24	2.194,26	26.761,56	26.780,00	26.700,00	27.180,00	27.120,00	1,27%	-34,81%	17-SEP-2020	24-SEP-2020	926,00	2.928.783,29	25.385,01	2.914,08
PFGRUPOARG	C	45.357,00	36	358,35	7.900,62	7.990,00	7.880,00	7.920,00	7.880,00	-1,38%	-40,93%	08-OCT-2020	16-OCT-2020	376,00	8.291.002,18	18.866,29	563,14
PFGRUPOSURA	C	35.163,00	33	594,39	16.903,93	16.720,00	16.760,00	17.060,00	16.760,00	0,24%	-43,49%	25-SEP-2020	2-OCT-2020	634,00	11.508.143,06	40.455,40	1.601,76
PVILLAS	S	-	-	-	-	-	-	4.500,00	0,00%	-6,25%	0,00%	26-AGO-2020	2-SEP-2020	405,00	1.435.833,81	7.285,06	855,30
PROMIGAS	C	8.640,00	5	58,61	6.783,71	6.770,00	6.770,00	6.800,00	6.800,00	0,44%	-2,86%	14-AGO-2020	24-AGO-2020	388,00	7.716.966,69	3.165,89	1.066,93
TERPEL	C	3.513,00	2	24,59	7.000,00	7.000,00	7.000,00	7.000,00	7.000,00	0,00%	-36,94%			655,70	1.269.971,54	11.741,14	1.311,40
VALSIMESA	S	-	-	-	-	-	-	4.800,00	0,00%	-20,00%	0,02%			141,10	154.726,06	8.356,41	655,00

Otras Especies (1)	Modalidad	Cantidad No Acciones	Número de Oper.	Monto Millones	Pr. Promedio Pesos(2)	Pr. Inicial Pesos	Pr. Mínimo Pesos(3)	Pr. Máximo Pesos(3)	Pr. Último Pesos	Variac. Día (4)	Variac. Anual (5)	Fecha	ULTIMO MOVIMIENTO DE LA ESPECIE P. Medio	P. Cierre	P.P. Exd. (7)	Cap. Bursátil Millones (8)	Valor en Libros
ICOLCAP	C	505.900,00	8	5.902,61	11.667,54	11.625,00	11.640,00	11.689,00	11.689,00	0,55%	-24,24%	13-AGO-2020	11.610,06	11.625,00		4.230.716,66	17.160,00
PFAVH	S	742.994,00	38	152,03	204,62	204,00	202,00	205,00	205,00	0,49%	-87,46%	13-AGO-2020	203,21	204,00		69.804,12	16,91

(1) La Gansta EQTY se recalcula trimestralmente evaluando la frecuencia y rotación de cada especie. (2) El precio medio es calculado al tomar el volumen total de todas las operaciones de contado realizadas en el día de negociación, dividido entre la cantidad total de acciones negociadas en el mismo día. (3) Los precios mayor y menor son calculados tomando solo las operaciones de contado del día de negociación que han cumplido con el criterio de maración de precio definido en el artículo 3.3.5.3 de la Circular Única de la BVC. (4) La variación diaria se calcula considerando el cambio entre el precio de cierre del día y el último precio de cierre de la acción. (5) La variación anual se calcula considerando el cambio en el precio de cierre en un año calendario. (6) La participación porcentual de cada acción en el EQTY se calcula teniendo en cuenta el último precio de cierre y la ponderación fija que se asigna trimestralmente. (7) Hace referencia al tiempo durante el cual se entiende que una operación de compra venta de acciones no comprende el derecho a percibir los dividendos pendientes de pago por parte del comprador siempre que tales Operaciones se celebren en el periodo determinado entre el primer día hábil de pago de dividendos de las respectivas acciones y los cuatro (4) días hábiles bursátiles inmediatamente anteriores a tal fecha. (8) Es el valor dado a una empresa en bolsa y se obtiene multiplicando el número de acciones en circulación para cada uno de los diferentes tipos de acciones que componen el capital de la empresa por su precio de cierre. (9) Es el rendimiento del dividendo en el año sobre el precio de cierre de la acción. (10) Es la relación de precio de cierre con el valor en libros. (11) Es la relación del precio de cierre con

ÍNDICE DE MILLONARIOS (Datos del 13 de Agosto 2020)

	Patrimonio neto total	Último cambio(\$)	Cambio YTD(\$)
	JEFF BEZOS 187.000 MILLONES	66,5 MILLONES	71.800 MILL.
	WILLIAM HENRY GATES III 121.000 MILLONES	321 MILLONES	7.960 MILL.
	MARK ZUCKERBERG 99.000 MILLONES	519 MILLONES	20.600 MILL.
	BERNARD ARNAULT 83.600 MILLONES	915 MILLONES	21.600 MILL.
	WARREN E. BUFFETT 80.200 MILLONES	470 MILLONES	9.080 MILL.
	MUKESH AMBANI 79.900 MILLONES	294 MILLONES	21.200 MILL.
	ELON R MUSK 75.700 MILLONES	2.790 MILLONES	48.200 MILL.
	STEVE BALLMER 75.200 MILLONES	138 MILLONES	17.000 MILL.
	LARRY PAGE 72.500 MILLONES	425 MILLONES	7.920 MILL.
	SERGEY BRIN 70.300 MILLONES	408 MILLONES	7.600 MILL.

Fuente: Bloomberg / Cifras en dólares

Yield (9)	QTOBIN (10)	RPG (11)	YTD (12)	COMP. COLCAP(13)	COMP. COLSC(14)	Especies Canasta EQTY(1)
8,85%	0,83	5,46	-22,46%	0,00%	5,00%	BIVACOL
6,52%	0,94	7,20	-42,86%	6,87%	0,00%	BCOLOMBIA
6,20%	1,07	8,15	-23,66%	3,35%	0,00%	BOGOTA
3,67%	1,35	13,61	-1,90%	0,32%	15,75%	BVC
0,00%	0,69	13,14	9,44%	0,00%	0,08%	CARTON
6,75%	0,91	38,37	-1,93%	2,89%	0,00%	CELSIA
6,23%	0,66	45,07	-44,73%	2,42%	0,00%	CEMARGOS
0,00%	0,20	69,93	-59,82%	0,33%	15,90%	CLH
0,00%	2,30	16,30	-13,88%	0,83%	0,00%	CNEC
0,00%	0,25	5,83	-27,09%	0,00%	7,28%	CONCRET
10,39%	0,99	4,81	-17,47%	2,87%	0,00%	CORFICOLCF
8,18%	1,60	6,83	-33,63%	13,65%	0,00%	ECOPETROL
2,70%	0,54	7,94	-23,19%	0,00%	9,73%	ELCONDOR
0,00%	0,23	6,17	-20,28%	0,00%	2,08%	ENKA
0,00%	0,35	5,81	-23,17%	0,07%	4,08%	ETB
23,09%	0,66	82,06	-23,92%	0,14%	7,85%	EXITO
0,00%	0,09	-4,73	4,00%	0,00%	2,02%	FABRICATO
5,93%	1,65	11,74	6,31%	8,87%	0,00%	GEB
2,39%	0,47	3,80	-18,18%	0,00%	14,36%	GRUBOLIVAR
3,66%	0,54	18,22	-42,36%	3,87%	0,00%	GRUPOARGOS
6,67%	0,99	6,62	-38,57%	0,00%	0,00%	GRUPOVAL
3,09%	0,51	12,80	-39,71%	6,31%	0,00%	GRUPOURA
3,31%	1,81	13,75	4,08%	12,20%	0,00%	ISA
4,95%	1,09	8,35	20,00%	0,55%	0,00%	MINEROS
3,20%	1,07	18,18	-20,08%	6,58%	0,00%	NUTRESA
5,18%	1,18	11,58	-10,53%	0,00%	0,00%	OCCIDENTE
0,00%	0,19	-2,57	-39,62%	0,00%	0,42%	PAZINDO
6,92%	0,95	6,37	-40,62%	4,51%	0,00%	PFAVAL
6,54%	0,93	7,18	-45,28%	12,98%	0,00%	PFCOLOM
7,28%	0,56	38,54	-39,26%	0,94%	0,00%	PFCEMARGOS
12,75%	0,80	3,92	-18,82%	0,33%	14,26%	PFCORFICOL
3,41%	1,07	9,31	-41,02%	3,14%	0,00%	PFDVAVDA
4,77%	0,42	13,99	-41,63%	2,15%	0,00%	PFGRUPOARG
3,78%	0,41	10,46	-42,80%	2,38%	0,00%	PFGRUPOSURA
9,00%	0,62	5,26	-22,41%	0,00%	0,03%	PVILLAS
5,71%	2,15	6,37	-15,00%	1,43%	0,00%	PROMIGAS
9,37%	0,60	5,34	-30,00%	0,00%	0,00%	TERPEL
2,94%	0,57	7,33	-10,78%	0,00%	1,15%	VALSIMESA

Utilidad por Acción	YIELD (9)	QTOBIN (10)	RPG (11)	YTD (12)	Otras Especies
0,00	0,74%	0,68	0,00	-30,42%	ICOLCAP
-3.037,86	0,00%	12,12	-0,07	-88,83%	PFAVH

Variación porcentual del precio de cierre de hoy con el primer día hábil del año. (13) La participación porcentual de cada acción en el COLCAP se calcula teniendo en cuenta el último precio de cierre y la ponderación fija que se asigna trimestralmente. (14) La participación porcentual de cada acción en el COLSC se calcula teniendo en cuenta el último precio de cierre y la ponderación fija que se asigna trimestralmente.

C. Continuo S. Subasta

Fuente: BVC

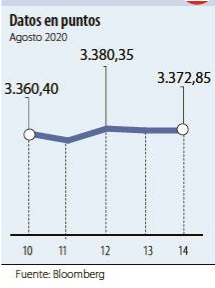
DOW JONES



NASDAQ



STANDARD & POOR'S



IBEX



NIKKEI



BOVESPA



FONDOS DE INVERSIÓN COLECTIVA CATEGORIZADOS

DATOS DEL 11 AGOSTO DE 2020

CATEGORÍA DE FIC / ADMINISTRADOR	NOMBRE FIC	RENTABILIDAD EFECTIVA ANUAL		
		MENSUAL (%)	SEMESTRAL (%)	ANUAL (%)
FONDOS RENTA FIJA NACIONAL LIQUEDEZ				
ACCIONES Y VALORES	FIC ACCIVAL VISTA - ÚNICA	4,100	4,721	4,134
ADCAP COLOMBIA S.A.	INVERTIR AHORRO PLUS - ÚNICA	5,228	5,228	4,270
BBVA FIDUCIARIA	BBVA EFECTIVO - CLIENTE INVERSIONISTA	4,546	4,711	4,185
BTG PACTUAL	BTG PACTUAL - LIQUEDEZ - CLASE A	5,924	3,936	3,737
CREDICORP CAPITAL S.A.	FONVAL - ÚNICA	2,850	2,399	3,030
FIDUAGRARIA	CONFIRENTA - 1	5,724	5,782	4,744
FIDUCIARIA BANCOLOMBIA S.A.	FIDUCUENTA - ÚNICA	3,919	4,512	4,020
FIDUCIARIA BOGOTÁ S.A.	SUMAR - HASTA 97 SMMLV	2,898	4,462	3,463
FIDUCIARIA CORFICOLOMBIANA S.A.	FIC VALOR PLUS I - TP1	4,595	4,091	3,413
FIDUCOLMENA	RENTAFACIL - PERSONA NATURAL Y PYME	5,094	3,070	3,206
FIDUOCCIDENTE S.A.	FIC OCCIRENTA - PYMES Y PERSONA NATURAL	4,355	4,571	3,983
SKANDIA FIDUCIARIA S.A.	SKANDIA EFECTIVO - TIPO D	5,059	5,124	4,290
CREDICORP CAPITAL S.A.	ULTRASERFINCO - LIQUEDEZ - P3	4,727	3,767	3,411
VALORES BANCOLOMBIA S.A.	RENDA LIQUEDEZ - ÚNICA	4,353	4,897	4,248
FONDOS RENTA FIJA NACIONAL ENTIDADES PÚBLICAS				
CREDICORP CAPITAL FIDUCIARIA S.A.	FIDUCREDICORP VISTA - INMOBIL. PREVENTA	4,719	3,379	2,923
FIDUCIARIA BANCOLOMBIA S.A.	FIDUEXCEDENTES - ÚNICA	5,110	4,906	4,224
FIDUAGRARIA	FIC 600 - PÚBLICO DIFERENCIADO	5,142	4,946	4,172
FIDUCIARIA BOGOTÁ S.A.	FIDUGOB - HASTA 10.834 SMMLV	4,440	5,711	4,740
FIDUCENTRAL	1525 FIDUCENTRAL - PARTICIPACIÓN CLASE B	5,773	3,580	3,294
FIDUCIARIA CORFICOLOMBIANA S.A.	CONFIANZA PLUS - ÚNICA	3,925	4,096	3,730
FONDOS RENTA FIJA PESOS DE CORTO PLAZO				
ADCAP SCB	ADCAP MULTIPLAZOS - ÚNICA	8,058	6,054	4,890
FIDUAGRARIA	RENTA PAIS - ÚNICA	3,882	3,941	3,745
FIDUCENTRAL	ABIERTO FIDUCIARIA CENTRAL - PARTICIPACIÓN CLASE G	5,512	5,013	3,916
FIDUCIARIA BANCOLOMBIA S.A.	FIDURENTA - PARTICIPACION 30	9,207	8,002	6,104
FIDUOCCIDENTE S.A.	FIC OCCIBONOS - ÚNICA	9,351	5,110	4,358
CREDICORP CAPITAL S.A.	ESPARTA 30 - ÚNICA	10,543	5,653	4,963
FONDOS RENTA FIJA PESOS DE MEDIANO PLAZO				
ACCIONES Y VALORES	FIC ACCIVAL RENTA FIJA 180 - ÚNICA	10,181	9,381	6,927
ADCAP SCB	ADCAP RENTA FIJA COLOMBIA - ÚNICA	8,052	7,718	5,611
BTG PACTUAL	DEUDA PRIVADA - CLASE A	14,809	7,426	6,046
CORREDORES DAVIVIENDA	FIC MULTIESCALA - A	11,728	9,443	6,962
FIDUCIARIA BANCOLOMBIA S.A.	PLAN SEMILLA - ÚNICA	14,952	8,888	6,858
FIDUCIARIA CORFICOLOMBIANA S.A.	DEUDA CORPORATIVA - ÚNICA	8,712	7,058	5,371
ITAU ASSET MANAGEMENT	ITAU MEDIANO PLAZO - ÚNICA	14,701	9,942	7,119
CREDICORP CAPITAL S.A.	ESPARTA 180 - ÚNICA	11,734	5,551	4,921
FONDOS RENTA FIJA PESOS DE LARGO PLAZO				
CORREDORES DAVIVIENDA	FIC RENTA FIJA LARGO PLAZO - PÚBLICO GENERAL	21,757	9,661	7,576
CREDICORP CAPITAL S.A.	FONVAL RENTA FIJA COLOMBIA - ÚNICA	22,207	10,394	8,246
FIDUCIARIA BANCOLOMBIA S.A.	RENDA FIJA PLAZO - ÚNICA	23,803	11,351	8,681
FIDUCIARIA BOGOTÁ S.A.	ÓPTIMO - ÚNICA	5,753	11,848	9,288
FONDOS ACCIONARIO NACIONAL				
ACCIONES Y VALORES	FIC ACCIVAL ACCIONES NACIÓN - ÚNICA	-0,675	-41,555	-17,509
BTG PACTUAL	ACCIONES COLOMBIA - CLASE A	-6,843	-40,114	-16,772
CORREDORES DAVIVIENDA	FIC ACCIÓN - A	-6,663	-54,248	-27,608
CREDICORP CAPITAL S.A.	FONVAL ACCIONES DINAMICO - ÚNICA	3,613	-45,489	-20,231
FIDUBOGOTÁ	FIDUACCIÓN - ÚNICA	-7,310	-40,955	-18,051
FIDUCIARIA BANCOLOMBIA S.A.	RENDA ACCIONES - PÚBLICO GENERAL	-10,984	-46,774	-23,189
FIDUCIARIA CORFICOLOMBIANA S.A.	ACCIONES PLUS - ÚNICA	-10,711	-50,513	-24,408
FONDO DE RENTA FIJA INTERNACIONAL				
BTG PACTUAL	RENDA FIJA INTERNACIONAL - CLASE A	92,978	14,871	9,588
CREDICORP CAPITAL S.A.	ESPARTA RENTA DISTRIBUTIVA - ÚNICA	19,842	9,116	-
CREDICORP CAPITAL S.A.	FONVAL DEUDA CORPORATIVA LATAM - ÚNICA	49,281	-5,567	1,180
CREDICORP CAPITAL S.A.	FONVAL GLOBAL RENTA FIJA - ÚNICA	42,069	-1,679	1,950
FONDO ACCIONARIO INTERNACIONAL				
BTG PACTUAL	ACCIONES INTERNACIONALES - CLASE A	142,291	14,378	21,050
CREDICORP CAPITAL S.A.	FONVAL GLOBAL ACCIONES - ÚNICA	55,269	-4,737	8,298
VALORES BANCOLOMBIA S.A.	RENDA ALTA CONVINCION - ÚNICA	30,647	-18,830	1,308
FIDUCIARIA CORFICOLOMBIANA S.A.	ACCIONES GLOBALES - ÚNICA	134,267	20,618	22,682
FONDO DE ALTO RENDIMIENTO NACIONAL				
FIDUCIARIA CORFICOLOMBIANA S.A.	CAPITAL PLUS - ÚNICA	4,782	5,260	4,556
FIDUOCCIDENTE S.A.	FIC RENTA FIJA DINAMICA - ÚNICA	7,579	8,860	6,588
SKANDIA FIDUCIARIA S.A.	SKANDIA MULTIPLAZO - TIPO D	11,912	9,662	7,168
FONDO BALANCEADO MENOR RIESGO				
FIDUCIARIA BOGOTÁ S.A.	ES+ - PRINCIPAL	11,235	2,363	4,168
CREDICORP CAPITAL S.A.	PERFIL CONSERVADOR - ÚNICA	11,992	-0,986	2,231
FIDUCIARIA CORFICOLOMBIANA S.A.	S.A. ESTRATEGIA MODERADA - ÚNICA	13,069	-5,607	0,539
FIDUCIARIA BOGOTÁ S.A.	CUBRIR BALANCEADO INTERNACIONAL - DE A 80 SMMLV	68,775	18,956	14,162
FONDO BALANCEADO MODERADO				
ACCIONES Y VALORES	FIC ACCIVAL BALANCEADO - ÚNICA	-2,861	-16,737	-6,989
FIDUCIARIA BANCOLOMBIA S.A.	RENDA BALANCEADO - ÚNICA	20,888	-8,348	0,634
CREDICORP CAPITAL S.A.	PERFIL MODERADO - ÚNICA	15,860	-18,959	-5,937
FONDO BALANCEADO MAYOR RIESGO				
FIDUCIARIA DAVIVIENDA	FIC SEGURIDAD - ÚNICA	-0,831	-37,653	-15,623
CREDICORP CAPITAL S.A.	PERFIL CRECIMIENTO - ÚNICA	88,158	-21,782	-6,227
BBVA FIDUCIARIA S.A.	BBVA ESTRATEGIA BALANCEADO GLOBAL - ÚNICA	32,662	-15,294	-1,186

NOTAS: - La información de cada categoría corresponde al Grupo de Participación Retail. - Las rentabilidades se encuentran expresadas en términos efectivos anuales y no son indicativas de futuros resultados. - El inversionista debe tener en cuenta otros factores tales como la política de inversión y el perfil de riesgo de cada Fondo de Inversión Colectiva. - La información contenida es solo una guía general y no debe ser usada como base para la toma de decisiones de inversión o desinversión.

Fuente: www.sifcolombia.com