

ACCIONES

La más tranzada
Millones de pesos Agosto 06

PFBICOLM ▶ \$56.204,07

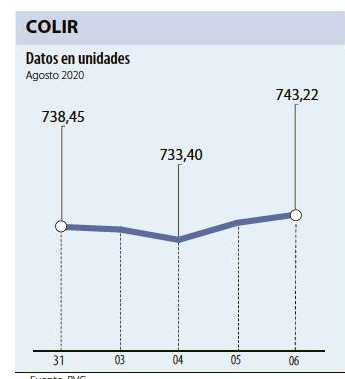
Alzas
Precio de cierre Agosto 06

CEMARGOS \$4.035,00 **6,18%**

Bajas
Precio de cierre Agosto 06

BBVACOL \$290,00 **-4,29%**

Fuente: BVC



BONOS DE DEUDA PÚBLICA

(CIFRAS EN PESOS)

TASA FIJA	VCTO.	CIERRE*	UVR	CIERRE*
SEP-19	MAR-33			
MAR-21	ABR-28		5.014	
JUL-20	ABR-35		3.350	
FEB-23	SEP-30	1.544	5.700	
MAY-22	FEB-37	2.710	3.498	
MAY-25	JUN-32		6.200	
JUL-24	JUN-47	3.420		
MAR-27	OCT-34	2.100	6.420	
AGO-26		4.350		

ADR LATINOAMERICANOS

NOMBRE	CIERRE (DLRS)
AMERICA-SPON ADR	12,73
AMERICAN RENAL A	6,32
BANCO CHILE-ADR	18,1
BANCO LATINOAM-E	11,89
BANCO MACRO-ADR	22,17
BANCO SANTAN-ADR	2,22
BANCOCOLMBIA-ADR	26,24
BRADESCO-ADR	4,09
BRP GROUP INC-A	17,65
BRASKEM SA-ADR	8,96
BUENAVENTURA-ADR	13,33
CEMEX SAB-SP ADR	3,29
CEMIG SA-ADR	2,32
COCA-COLA F-ADR	41,75
COPA HOLDIN-CL A	47,41
COPEL-ADR PR B	11,76
EMBOT ANDINA-ADR	14,22
EMBOT ANDINA-ADR	12,28
EMBRAER SA-ADR	5,66
FOMENTO ECON-ADR	58,41
GERDAU SA-ADR	3,38
GOL-ADR	6,91
GRUPO AEROP-ADR	103,86
GRUPO AEROP-ADR	17,66
READY CAPITAL CO	8,34
GRUPO TELEV-ADR	6,64
INDUS BACHOC-ADR	36,15
IRSA SA-ADR	3,73

Fuente: Bloomberg

OPCIONES Y FUTUROS BVC

INSTRUMENTO	VOLUMEN (COP)*	No. CONTRATOS	PRECIO	OPEN INTEREST**
PFBICOLM SEP 2020	1.450	58	\$25.002	190
GRUPOSURA SEP 2020	496	25	\$19.856	92
PFAVAL SEP 2020	291	340	\$855	3.197
ISA SEP 2020	98	5	\$19.622	10
ECOPETROL SEP 2020	33	15	\$2.186	1.119
TES25 SEP 2020	22.044	80	110%	369
	20.994	80	105%	1.034
OIS 18 MES (ES)	20.631	40	2%	
TES22 SEP 2020	16.007	60	107%	1.670

* Los volúmenes informados corresponden al valor en millones de COP de las operaciones calzadas o registradas hasta las 03:45:00 p. m.
**El Open Interest corresponde al número de contratos de posición abierta al inicio de la jornada.
Fuente: BVC











MOVIMIENTO ACCIONARIO AGOSTO 06 DE 2020

Especies Canasta EQTY (1)	Cantidad No. Acciones	Número de Oper.	Monto Millones	Pr. Promedio Pesos(2)	Pr. Inicial Pesos	Pr. Mínimo Pesos(3)	Pr. Máximo Pesos(3)	Pr. Último Pesos	Variac. Día (4)	Variac. Anual (5)	Comp. EQTY (6)	PROX. P. EXD. (7) INICIA	PROX. P. EXD. (7) TERMINA	Vr. Dividendo Anual Pesos	Cap. Bursátil Millones (8)	Valor en Libros	Utilidad por Acción
BBVACOL S	79.819,00	3	22,97	287,79	303,00	290,00	290,00	290,00	-4,29%	-8,23%	0,10%	02-OCT-2020	9-OCT-2020	25,66	4.201.608,83	350,82	53,09
BCOLOMBIA C	292.207,00	118	7.299,59	24.980,89	25.340,00	24.520,00	25.200,00	25.000,00	-1,34%	-35,40%	8,76%	25-SEP-2020	2-OCT-2020	1.638,00	23.919.080,72	26.882,42	3.489,59
BOGOTA C	2.374,00	8	150,74	63.498,04	63.260,00	63.100,00	63.980,00	63.960,00	1,11%	-7,44%	3,57%	26-AGO-2020	2-SEP-2020	4.032,00	21.188.704,30	60.843,29	7.971,69
BVC C	2.566,00	4	28,23	11.002,09	10.940,00	11.000,00	11.040,00	11.000,00	0,55%	-8,18%	0,33%			418,00	665.648,16	8.429,76	835,95
CARTON S	-	-	-	-	-	-	-	-	9,850%	0,00%	0,00%			0,00	1.061.003,09	14.208,76	749,65
CELSIA C	32.217,00	12	137,73	4.275,11	4.250,00	4.220,00	4.295,00	4.295,00	1,06%	1,54%	3,10%	16-OCT-2020	23-OCT-2020	292,00	4.595.532,12	4.778,98	112,73
CEMARGOS C	1.498.147,00	167	5.963,24	3.980,41	3.800,00	3.910,00	4.035,00	4.035,00	6,18%	-43,65%	2,62%	11-AGO-2020	19-AGO-2020	251,20	5.364.546,40	6.121,66	89,52
CLH C	195.518,00	31	342,04	1.749,43	1.735,00	1.720,00	1.775,00	1.775,00	2,31%	-58,14%	0,36%			0,00	1.026.444,06	8.719,08	25,31
CNEC C	41.718,00	17	425,60	10.201,81	10.320,00	10.140,00	10.260,00	10.140,00	-1,74%	-17,96%	0,89%			0,05	1.801.097,22	4.478,65	631,86
CONCONCRET C	49.877,00	5	18,73	375,50	383,00	375,00	376,00	375,00	-2,09%	-25,00%	0,16%			0,00	425.345,60	1.348,69	56,79
CORFICOLC C	73.675,00	26	1.896,30	25.738,75	25.900,00	25.600,00	25.920,00	25.920,00	0,08%	2,45%	3,16%			2.640,00	8.303.960,63	25.772,44	5.280,65
ECOPETROL C	3.797.025,00	392	8.276,51	2.179,73	2.200,00	2.165,00	2.210,00	2.170,00	-1,36%	-23,32%	10,00%			180,00	89.223.227,48	1.372,00	322,29
ELCONDOR C	-	-	-	-	-	-	-	-	992,00%	0,00%	-23,10%	17-NOV-2020	24-NOV-2020	27,24	569.770,89	1.884,24	127,28
ENKA S	1.000.000,00	2	8,23	8,23	8,00	-	-	8,00	0,00%	-5,88%	0,04%			0,00	94.189,79	33,80	1,28
ETB C	527.858,00	32	108,43	205,41	210,00	205,00	205,00	205,00	-2,38%	-12,77%	0,08%			0,00	727.863,45	569,09	34,28
EXITO C	3.079,00	6	31,89	10.538,48	10.320,00	10.320,00	10.320,00	10.320,00	0,00%	-39,93%	0,15%			2.438,00	4.619.276,54	16.077,87	128,69
FABRICATO S	2.232.000,00	4	11,56	5,18	4,96	5,20	5,20	5,20	4,84%	-6,31%	0,04%			0,00	47.849,61	56,35	-1,10
GEB C	271.923,00	17	635,96	2.338,76	2.340,00	2.335,00	2.340,00	2.340,00	0,00%	11,96%	9,52%	23-OCT-2020	30-OCT-2020	140,00	21.483.542,22	1.426,01	201,05
GRUBOLIVAR C	3.260,00	7	207,83	63.750,87	64.480,00	63.400,00	64.500,00	64.500,00	0,03%	5,74%	0,32%	11-AGO-2020	19-AGO-2020	1.505,00	5.096.542,58	134.524,11	16.600,43
GRUPOARGOS C	112.834,00	51	1.173,72	10.402,23	10.360,00	10.360,00	10.500,00	10.360,00	0,00%	-35,09%	4,23%	08-OCT-2020	16-OCT-2020	376,00	8.431.799,96	18.866,29	563,14
GRUPOPAVAL S	-	-	-	-	-	-	-	900,00	0,00%	-26,23%	0,62%	26-AGO-2020	2-SEP-2020	60,00	19.738.613,45	912,65	136,05
GRUPOSURA C	155.261,00	162	3.060,25	19.710,36	19.420,00	19.000,00	19.940,00	19.740,00	1,65%	-38,89%	6,57%	25-SEP-2020	2-OCT-2020	634,00	11.178.780,41	40.455,40	1.601,76
ISA C	97.594,00	51	1.908,93	19.559,92	19.200,00	19.240,00	19.700,00	19.700,00	2,60%	17,12%	10,18%	09-DIC-2020	16-DIC-2020	675,00	21.182.254,51	11.258,52	1.483,74
MINEROS C	585.901,00	82	2.353,89	4.017,55	3.975,00	3.975,00	4.085,00	4.055,00	2,01%	32,95%	0,62%	06-OCT-2020	14-OCT-2020	193,00	1.061.142,42	3.561,79	467,16
NUTRESA C	177.756,00	84	3.635,22	20.450,59	20.280,00	20.300,00	20.700,00	20.700,00	2,07%	-15,23%	7,26%	11-AGO-2020	19-AGO-2020	649,20	9.524.555,58	19.001,59	1.116,87
OCCIDENTE S	-	-	-	-	-	-	-	34.000,00	0,00%	-9,04%	0,70%	26-AGO-2020	2-SEP-2020	1.761,72	5.300.591,47	28.739,47	2.936,38
PAZRIO S	-	-	-	-	-	-	-	7,97	0,00%	-39,62%	0,01%			0,00	198.219,06	41,18	-3,10
PFAVAL C	9.327.862,00	158	7.966,36	854,04	861,00	848,00	860,00	856,00	-0,58%	-29,84%	4,82%	26-AGO-2020	2-SEP-2020	60,00	19.738.613,45	912,65	136,05
PFBICOLM C	2.269.116,00	2.934	56.204,07	24.769,15	25.120,00	24.300,00	25.160,00	24.720,00	-1,59%	-40,26%	9,84%	25-SEP-2020	2-OCT-2020	1.638,00	23.919.080,72	26.882,42	3.489,59
PFCEMARGOS C	126.440,00	49	437,81	3.462,57	3.410,00	3.410,00	3.510,00	3.430,00	0,59%	-46,32%	1,01%	11-AGO-2020	19-AGO-2020	251,20	5.364.546,40	6.121,66	89,52
PFCORFICOL C	42.751,00	35	877,74	20.531,51	20.960,00	20.400,00	20.860,00	20.500,00	-2,19%	-8,89%	0,35%			2.640,00	8.303.960,63	25.772,44	5.280,65
PFDVANVDA C	77.100,00	128	2.029,24	26.319,55	26.600,00	26.000,00	26.940,00	26.920,00	1,20%	-33,10%	3,38%	17-SEP-2020	24-SEP-2020	926,00	2.907.184,59	25.385,01	2.914,08
PFGRUPOARG C	26.089,00	19	213,60	8.187,39	8.120,00	8.120,00	8.240,00	8.240,00	1,48%	-39,77%	2,43%	08-OCT-2020	16-OCT-2020	376,00	8.431.799,96	18.866,29	563,14
PFGRUPOSURA C	49.805,00	57	835,73	16.780,01	16.700,00	16.500,00	17.000,00	17.000,00	1,80%	-42,95%	2,61%	25-SEP-2020	2-OCT-2020	634,00	11.178.780,41	40.455,40	1.601,76
PFVILLAS S	-	-	-	-	-	-	-	4.500,00	0,00%	-6,25%	0,00%	26-AGO-2020	2-SEP-2020	405,00	1.435.833,81	7.285,06	855,30
PROMIGAS C	7.240,00	4	47,89	6.615,03	6.600,00	6.600,00	6.680,00	6.680,00	1,21%	-4,57%	1,52%	14-AGO-2020	24-AGO-2020	388,00	7.580.784,93	3.165,89	1.066,93
TERPEL C	1.400,00	1	9,80	7.000,00	6.960,00	7.000,00	7.000,00	7.000,00	0,57%	-36,36%	0,42%			655,70	1.269.971,54	11.741,14	1.311,40
VALSIMESA S	-	-	-	-	-	-	-	4.800,00	0,00%	-20,00%	0,02%			141,10	154.726,06	8.356,41	655,00

Otras Especies (1)	Modalidad	Cantidad No Acciones	Número de Oper.	Monto Millones	Pr. Promedio Pesos(2)	Pr. Inicial Pesos	Pr. Mínimo Pesos(3)	Pr. Máximo Pesos(3)	Pr. Último Pesos	Variac. Día (4)	Variac. Anual (5)	Fecha	ULTIMO MOVIMIENTO DE LA ESPECIE P. Medio	ULTIMO MOVIMIENTO DE LA ESPECIE P. Cierre	Cap. Bursátil Millones (8)	Valor en Libros
ICOLCAP C	C	278.709,00	9	3.215,09	11.535,66	11.547,00	11.493,50	11.550,00	11.535,00	-0,10%	-24,68%	05-AGO-2020	11.541,36	11.547,00	4.174.977,90	17.160,00
PFAVH S	S	587.621,00	29	120,03	204,26	198,00	201,00	205,00	205,00	3,54%	-87,15%	05-AGO-2020	196,57	198,00	69.804,12	16,91

(1) La Canasta EQTY se recalcula trimestralmente evaluando la frecuencia y rotación de cada especie. (2) El precio medio es calculado al tomar el volumen total de todas las operaciones de contado realizadas en el día de negociación, dividido entre la cantidad total de acciones negociadas en el mismo día. (3) Los precios mayor y menor son calculados tomando solo las operaciones de contado del día de negociación que han cumplido con el criterio de marcación de precio definido en el artículo 3.3.5.3 de la Circular Única de la BVC. (4) La variación diaria se calcula considerando el cambio entre el precio de cierre del día y el último precio de cierre de la acción. (5) La variación anual se calcula considerando el cambio en el precio de cierre en un año calendario. (6) La participación porcentual de cada acción en el EQTY se calcula teniendo en cuenta el último precio de cierre y la ponderación fija que se asigna trimestralmente. (7) Hace referencia al tiempo durante el cual se entiende que una operación de compra venta de acciones no conlleva el derecho a percibir los dividendos pendientes de pago por parte del comprador siempre que tales Operaciones se celebren en el periodo determinado entre el primer día hábil de pago de dividendos de las respectivas acciones y los cuatro (4) días hábiles bursátiles inmediatamente anteriores a tal fecha. (8) Es el valor dado a una empresa en bolsa y se obtiene multiplicando el número de acciones en circulación para cada uno de los diferentes tipos de acciones que componen el capital de la empresa por su precio de cierre. (9) Es el rendimiento del dividendo en el año sobre el precio de cierre de la acción. (10) Es la relación de precio de cierre con el valor en libros. (11) Es la relación del precio de cierre con la utilidad por acción. (12)

ÍNDICE DE MILLONARIOS (Datos del 05 de Agosto 2020)

	Patrimonio neto total	Último cambio(\$)	Cambio YTD(\$)
 JEFF BEZOS	190 BILLONES	3.67 BILLONES	74.9 BILL.
 WILLIAM HENRY GATES III	120 BILLONES	597 MILLONES	6.66 BILL.
 MARK ZUCKERBERG	94.5 BILLONES	211 MILLONES	16.2 BILL.
 BERNARD ARNAULT	82.8 BILLONES	1.44 BILLONES	22.5 BILL.
 MUKESH AMBANI	80.0 BILLONES	670 MILLONES	21.4 BILL.
 WARREN E. BUFFETT	77.0 BILLONES	1.24 MILLONES	12.3 BILL.
 STEVE BALLMER	76.6 BILLONES	117 MILLONES	18.4 BILL.
 LARRY PAGE	70.5 BILLONES	338 MILLONES	5.92 BILL.
 ELON R MUSK	70.0 BILLONES	83.3 MILLONES	42.5 BILL.
 SERGEY BRIN	68.4 BILLONES	327 MILLONES	5.67 BILL.

Fuente: Bloomberg / Cifras en dólares

DOW JONES



NASDAQ



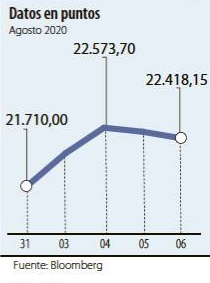
STANDARD & POOR'S



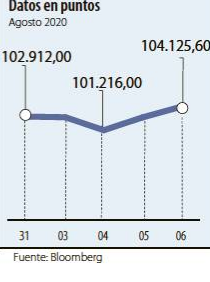
IBEX



NIKKEI



BOVESPA



FONDOS DE INVERSIÓN COLECTIVA CATEGORIZADOS

DATOS DEL 02 AGOSTO DE 2020

CATEGORIA DE FIC / ADMINISTRADOR	NOMBRE FIC	RENTABILIDAD EFECTIVA ANUAL		
		MENSUAL (%)	SEMESTRAL (%)	ANUAL (%)
FONDOS RENTA FIJA NACIONAL LIQUEZ				
ACCIONES Y VALORES	FIC ACCIVAL VISTA - ÚNICA	4,136	4,669	4,099
ADCAP COLOMBIA S.A.	INVERTIR AHORRO PLUS - ÚNICA	4,950	5,028	4,183
BBVA FIDUCIARIA	BBVA EFECTIVO - CLIENTE INVERSIONISTA	4,278	4,650	4,156
BTG PACTUAL	BTG PACTUAL - LIQUEZ - CLASE A	5,500	3,702	3,628
CREDICORP CAPITAL S.A.	FONVAL - ÚNICA	2,705	2,451	3,057
FIDUAGRARIA	CONFIRENTA - 1	4,747	5,493	4,627
FIDUCIARIA BANCOLOMBIA S.A.	FIDUCUENTA - ÚNICA	3,780	4,460	4,014
FIDUCIARIA BOGOTA S.A.	SUMAR - HASTA 97 SMMLV	3,515	4,477	3,464
FIDUCIARIA CORFICOLOMBIANA S.A.	FIC VALOR PLUS I - TP1	4,337	3,891	3,299
FIDUCOLMENA	RENTAFACIL - PERSONA NATURAL Y PYME	5,381	2,947	3,123
FIDUOCCIDENTE S.A.	FIC OCCIRENTA - PYMES Y PERSONA NATURAL	3,635	4,425	3,909
FIDUCOOMEVA	FIC ABIERTO AVANZAR VISTA - PÚBLICO DIFERENCIADO	4,175	3,882	3,470
FIDUPOPULAR	RENTAR - RENTAR TP1	4,266	4,009	3,626
FIDUPREVISORA	EFECTIVO A LA VISTA - TRADICIONAL	4,790	4,703	4,017
SKANDIA FIDUCIARIA S.A.	SKANDIA EFECTIVO - TIPO D	4,224	4,905	4,179
CREDICORP CAPITAL S.A.	ULTRASERFINCO - LIQUEZ - P3	4,223	3,604	3,327
VALORES BANCOLOMBIA S.A.	RENTE LIQUEZ - ÚNICA	4,522	4,787	4,212
FONDOS RENTA FIJA NACIONAL ENTIDADES PÚBLICAS				
CREDICORP CAPITAL FIDUCIARIA S.A.	FIDUCREDICORP VISTA - INMOBIL. PREVENTA	4,143	3,160	2,807
FIDUCIARIA BANCOLOMBIA S.A.	FIDUOXCEDENTES - ÚNICA	4,932	4,725	4,147
FIDUAGRARIA	FIC 600 - PÚBLICO DIFERENCIADO	3,803	4,646	4,036
FIDUCIARIA BOGOTA S.A.	FIDUGOB - HASTA 10.834 SMMLV	5,018	5,710	4,721
FIDUCENTRAL	1525 FIDUCENTRAL - PARTICIPACION CLASE B	7,130	3,481	3,234
FIDUCOLDEX	FIC FIDUCOLDEX - PERSONA NATURAL < 2,000 MM	5,226	4,989	-
FIDUCIARIA CORFICOLOMBIANA S.A.	CONFIANZA PLUS - ÚNICA	4,029	4,042	3,699
FIDUPOPULAR	FIDULIQUIDEZ - FIDULIQUIDEZ DIRECTOS	4,337	-	-
ITAÚ ASSET MANAGEMENT	ITAÚ MONEY MARKET - TIPO A	4,946	4,896	4,131
FONDOS RENTA FIJA PESOS DE CORTO PLAZO				
ADCAP SCB	ADCAP MULTIPLAZOS - ÚNICA	10,504	5,738	4,694
FIDUAGRARIA	RENTAPAI - ÚNICA	4,165	3,973	3,605
FIDUCENTRAL	ABIERTO FIDUCIARIA CENTRAL - PARTICIPACION CLASE G	6,192	4,819	3,787
FIDUCIARIA BANCOLOMBIA S.A.	FIDURENTA - PARTICIPACION 30	10,518	7,739	5,910
FIDUCOOMEVA	FIC AVANZAR 365 - ASOCIADOS A COOMEVA	8,862	10,126	9,999
FIDUOCCIDENTE S.A.	FIC OCCIBONOS - ÚNICA	7,764	4,478	3,992
FIDUPOPULAR	RENTAR 30 - ÚNICA	8,572	5,469	5,095
FIDUPREVISORA	EFECTIVO A PLAZO - PLAZO 30	5,847	4,993	4,384
FONDOS RENTA FIJA PESOS DE MEDIANO PLAZO				
ACCIONES Y VALORES	FIC ACCIVAL RENTA FIJA 180 - ÚNICA	11,135	8,894	6,641
ADCAP SCB	ADCAP RENTA FIJA COLOMBIA - ÚNICA	14,397	7,597	5,437
BTG PACTUAL	DEUDA PRIVADA - CLASE A	16,264	6,778	5,674
CORREDORES DAVIVIENDA	FIC MULTIESCALA - A	13,104	8,849	6,618
FIDUCIARIA BANCOLOMBIA S.A.	PLAN SEMILLA - ÚNICA	16,352	8,234	6,344
FIDUCIARIA CORFICOLOMBIANA S.A.	DEUDA CORPORATIVA - ÚNICA	10,581	6,620	5,034
FIDUCOLDEX	FIC FIDUCOLDEX 60 MODERADO - ÚNICA	12,166	5,772	5,080
ITAÚ ASSET MANAGEMENT	ITAÚ MEDIANO PLAZO - ÚNICA	19,574	9,335	6,602
CREDICORP CAPITAL S.A.	ESPARTA 180 - ÚNICA	12,023	5,016	4,375
FONDOS RENTA FIJA PESOS DE LARGO PLAZO				
CORREDORES DAVIVIENDA	FIC RENTA FIJA LARGO PLAZO - PÚBLICO GENERAL	26,260	8,775	6,918
CREDICORP CAPITAL S.A.	FONVAL RENTA FIJA COLOMBIA - ÚNICA	27,467	9,557	7,076
FIDUCIARIA BANCOLOMBIA S.A.	RENTE FIJA PLAZO - ÚNICA	27,750	10,384	7,462
FONDO DE ACTIVO DE CRÉDITO				
BTG PACTUAL S.A.	CRÉDITO - CLASE 12	4,038	5,475	5,985
CREDICORP CAPITAL S.A.	FONVAL DERECHOS ECONOMICOS 2020 - ÚNICA	3,818	4,917	5,810
FONDOS ACCIONARIO NACIONAL				
ALIANZA FIDUCIARIA	FONDO ACCIONES - TIPO A	102,696	-34,518	-16,109
BTG PACTUAL	ACCIONES COLOMBIA - CLASE A	101,138	-34,890	-15,871
CORREDORES DAVIVIENDA	FIC ACCION - A	86,791	-50,272	-26,760
FIDUCIARIA BANCOLOMBIA S.A.	RENTE ACCIONES - PÚBLICO GENERAL	113,917	-41,816	-22,767
FIDUCIARIA CORFICOLOMBIANA S.A.	ACCIONES PLUS - ÚNICA	98,403	-45,934	-24,124
CREDICORP CAPITAL S.A.	"SERFINCO ACCIONES" - ÚNICA	119,225	-40,022	-19,588
FONDO DE RENTA FIJA INTERNACIONAL				
ALIANZA FIDUCIARIA	ALIANZA RENTA FIJA MERCADOS EMERGENTES - TIPO I	2,699	23,314	22,389
BTG PACTUAL	RENTE FIJA INTERNACIONAL - CLASE A	-7,956	11,367	11,651
FONDO ACCIONARIO INTERNACIONAL				
BTG PACTUAL	ACCIONES INTERNACIONALES - CLASE A	57,430	13,523	18,211
CREDICORP CAPITAL S.A.	FONVAL GLOBAL ACCIONES - ÚNICA	116,892	-4,325	3,353
FONDO DE ALTO RENDIMIENTO NACIONAL				
FIDUCIARIA CORFICOLOMBIANA S.A.	CAPITAL PLUS - ÚNICA	6,673	5,202	4,470
FIDUPOPULAR	RENTAR CAPITAL - ÚNICA	4,616	5,346	5,090

NOTAS: - La información de cada categoría corresponde al Grupo de Participación Retail. - Las rentabilidades se encuentran expresadas en términos efectivos anuales y no son indicativas de futuros resultados. - El inversionista debe tener en cuenta otros factores tales como la política de inversión y el perfil de riesgo de cada Fondo de Inversión Colectiva. - La información contenida es solo una guía general y no debe ser usada como base para la toma de decisiones de inversión o desinversión. Fuente: www.sifcolombia.com

Yield (9)	QTOBIN (10)	RPG (11)	YTD (12)	COMP. COLCAP(13)	COMP. COLS(14)	Especies Ganasta EQTY(1)
8.85%	0.83	5.46	-22.46%	0.00%	4.98%	BBVACOL
6.55%	0.93	7.16	-43.18%	6.90%	0.00%	BCOLOMBIA
6.30%	1.05	8.02	-24.88%	3.33%	0.00%	BOGOTA
3.80%	1.30	13.16	-5.17%	0.31%	15.15%	BVC
0.00%	0.69	13.14	9.44%	0.00%	0.08%	CARTON
6.80%	0.90	38.10	-2.61%	2.90%	0.00%	CELSIA
6.23%	0.66	45.07	-44.73%	2.45%	0.00%	CEMARGOS
0.00%	0.20	70.13	-59.70%	0.33%	15.87%	CLH
0.00%	2.26	16.05	-15.22%	0.83%	0.00%	CNEC
0.00%	0.28	6.60	-17.40%	0.00%	8.21%	CONCRET
10.19%	1.01	4.91	-15.84%	2.95%	0.00%	CORFICOLCF
8.29%	1.58	6.73	-34.54%	13.60%	0.00%	ECOPETROL
2.75%	0.53	7.79	-24.56%	0.00%	9.51%	ELCONDOR
0.00%	0.24	6.25	-19.27%	0.00%	2.09%	ENKA
0.00%	0.36	5.98	-20.85%	0.08%	4.18%	ETB
23.62%	0.64	80.19	-25.65%	0.14%	7.63%	EXITO
0.00%	0.09	-4.73	4.00%	0.00%	2.01%	FABRICATO
5.98%	1.64	11.64	5.41%	8.88%	0.00%	GEB
2.33%	0.48	3.89	-16.23%	0.00%	14.63%	GRUBOLIVAR
3.63%	0.55	18.40	-41.80%	3.95%	0.00%	GRUPOARGOS
6.67%	0.99	6.62	-38.57%	0.00%	0.00%	GRUPOPAVAL
3.21%	0.49	12.32	-41.94%	6.13%	0.00%	GRUPOPSURA
3.43%	1.75	13.28	0.51%	11.90%	0.00%	ISA
4.76%	1.14	8.68	24.77%	0.58%	0.00%	MINEROS
3.14%	1.09	18.53	-18.50%	6.77%	0.00%	NUTRESA
5.18%	1.18	11.58	-10.53%	0.00%	0.00%	OCCIDENTE
0.00%	0.19	-2.57	-39.62%	0.00%	0.42%	PAZRIO
7.01%	0.94	6.29	-41.37%	4.50%	0.00%	PFAVAL
6.63%	0.92	7.08	-46.03%	12.93%	0.00%	PFCOLOM
7.32%	0.56	38.32	-39.61%	0.94%	0.00%	PFCOMARGOS
12.88%	0.80	3.88	-19.61%	0.33%	14.06%	PFCORFICOL
3.44%	1.06	9.24	-41.45%	3.15%	0.00%	PFDVINDA
4.56%	0.44	14.63	-38.96%	2.27%	0.00%	PFGRUPOARG
3.73%	0.42	10.61	-41.98%	2.44%	0.00%	PFGRUPOPSURA
9.00%	0.62	5.26	-22.41%	0.00%	0.03%	PVVILLAS
5.81%	2.11	6.26	-16.50%	1.42%	0.00%	PROMIGAS
9.37%	0.60	5.34	-30.00%	0.00%	0.00%	TERPEL
2.94%	0.57	7.33	-10.78%	0.00%	1.14%	VALSIMESA

Utilidad por Acción	YIELD (9)	QTOBIN (10)	RPG (11)	YTD (12)	Otras Especies
0,00	0,75%	0,67	0,00	-31,34%	ICOLCAP
-3.037,86	0,00%	12,12	-0,07	-88,83%	PFAVH

Variación porcentual del precio de cierre de hoy con el primer día hábil del año. (13) La participación porcentual de cada acción en el COLCAP se calcula teniendo en cuenta el último precio de cierre y la ponderación fija que se asigna trimestralmente. (14) La participación porcentual de cada acción en el COLSC se calcula teniendo en cuenta el último precio de cierre y la ponderación fija que se asigna trimestralmente. Fuente: BVC