

COLCAP

Datos en unidades
Agosto 2020



Fuente: BVC

ACCIONES

La más tranzada
Millones de pesos
Agosto 03

ECOPETROL ▶ \$33.773,81

Alzas
Precio de cierre
Agosto 03

PFAVH
\$198.00 **7.03%**

Bajas
Precio de cierre
Agosto 03

PFCORFICOL
\$21,300.00 **-4.91%**

Fuente: BVC

BONOS DE DEUDA PÚBLICA

(CIFRAS EN PESOS)

TASA FIJA	UVR		
VCTO.	CIERRE*	VCTO.	CIERRE*
SEP-19		MAR-33	
MAR-21	1.490	ABR-28	5.145
JUL-20		ABR-35	3.430
FEB-23	1.500	SEP-30	5.868
MAY-22	2.705	FEB-37	3.489
MAY-25	1.680	JUN-32	6.360
JUL-24	3.400	JUN-47	
MAR-27	2.112	OCT-34	6.545
AGO-26	4.430		

Fuente: ICAP SECURITIES COLOMBIA. Estos reportes pertenecen a comportamientos mensuales y no diarios. Casillas * cierre en blanco: Valores no operados en el día.

OPCIONES Y FUTUROS BVC

INSTRUMENTO	VOLUMEN (COP)*	No. CONTRATOS	PRECIO	OPEN INTEREST**
PFBOLCOM SEP 2020	314	12	\$26.127	170
CNEC SEP 2020	101	10	\$10.085	415
ISA SEP 2020	97	5	\$19.467	5
CLH SEP 2020	90	50	\$1.809	643
PFAVAL SEP 2020	88	100	\$877	3.055
NUTRESA DIC 2020	63	3	\$20.866	0
	173.199	665	104%	5
TES26 AGO 2020	158.044	546	116%	588
TES24 SEP 2020	126.086	406	124%	350

* Los volúmenes informados corresponden al valor en millones de COP de las operaciones calzadas o registradas hasta las 03:45:00 p. m.

**El Open Interest corresponde al número de contratos de posición abierta al inicio de la jornada.

Fuente: BVC

ADR LATINOAMERICANOS

NOMBRE	CIERRE (DLRS)
AMERICA-SPON ADR	12,58
AMERICAN RENAL A	6,2
BANCO CHILE-ADR	18,49
BANCO LATINOAM-E	11,86
BANCO MACRO-ADR	23,48
BANCO SANTAN-ADR	2,17
BANCOLOMBIA-ADR	27,1
BRADESCO-ADR	4,15
BRP GROUP INC-A	17,61
BRASKEM SA-ADR	8,78
BUENAVENTURA-ADR	11,68
CEMEX SAB-SP ADR	3,12
CEMIG SA-ADR	2,28
COCA-COLA F-ADR	40,37
COPA HOLDING-CL A	40,78
COPEL-ADR PR B	11,88
EMBOT ANDINA-ADR	14,58
EMBOT ANDINA-ADR	12,57
EMBRAER SA-ADR	5,71
FOMENTO ECON-ADR	60
GERDAU SA-ADR	3,3
GOL-ADR	6,55
GRUPO AEROP-ADR	97,29
GRUPO AEROP-ADR	65,84
READY CAPITAL CO	8,2
GRUPO TELEV-ADR	5,66
INDUS BACHOC-ADR	35,3
IRSA SA-ADR	4,06

Fuente: Bloomberg

COLSC

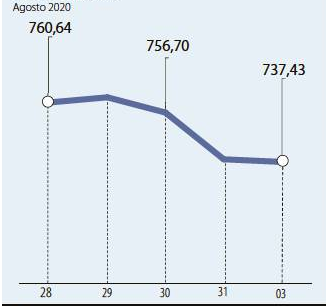
Datos en unidades
Agosto 2020



Fuente: BVC

COLIR

Datos en unidades
Agosto 2020



Fuente: BVC

MOVIMIENTO ACCIONARIO AGOSTO 03 DE 2020

Especies Canasta EQTY (1)	Cantidad No. Acciones	Número de Oper.	Monto Millones	Pr. Promedio Pesos(2)	Pr. Inicial Pesos	Pr. Mínimo Pesos(3)	Pr. Máximo Pesos(3)	Pr. Último Pesos	Variac. Día (4)	Variac. Anual (5)	Comp. EQTY (6)	PROX. P. EXD. (7) INICIA	TERMINA	Vr. Dividendo Anual Pesos	Cap. Bursátil Millones (8)	Valor en Libros	Utilidad por Acción	
BBVACOL	S	19.006,00	1	5,51	290,00	303,00	-	303,00	0,00%	-5,31%	0,10%	02-OCT-2020	9-OCT-2020	25,66	4.382.411,91	350,82	53,09	
BCOLOMBIA	C	815.585,00	317	21.332,07	26.155,54	26.800,00	26.800,00	25.620,00	26.800,00	-4,40%	9,05%	25-SEP-2020	2-OCT-2020	1.638,00	24.642.007,74	26.882,42	3.489,59	
BOGOTÁ	C	38.536,00	45	2.441,58	63.358,48	62.080,00	63.200,00	64.500,00	63.200,00	1,80%	-11,85%	26-AGO-2020	2-SEP-2020	4.032,00	20.936.931,08	60.843,29	7.971,69	
BVC	C	6.006,00	7	65,79	10.954,81	11.000,00	10.940,00	11.040,00	-0,55%	-9,59%	0,33%			418,00	662.017,35	8.429,76	835,95	
CARTON	S	-	-	-	-	-	-	9.850,00	0,00%	0,00%	0,00%			0,00	1.061.003,09	14.208,76	749,65	
CELSIA	C	73.902,00	31	307,48	4.160,61	4.205,00	4.140,00	4.205,00	-1,55%	-7,07%	3,02%	16-OCT-2020	23-OCT-2020	292,00	4.429.686,37	4.778,98	112,73	
CEMARGOS	C	2.234.151,00	248	8.572,89	3.837,20	3.660,00	3.795,00	3.900,00	3.840,00	4,92%	-48,18%	11-AGO-2020	19-AGO-2020	251,20	5.123.234,47	6.121,66	89,52	
CLH	C	226.738,00	35	404,71	1.784,91	1.770,00	1.725,00	1.800,00	1.800,00	1,69%	-57,14%	0,37%			0,00	1.040.901,02	8.719,08	25,31
CNEC	C	193.329,00	101	1.939,48	10.032,04	9.790,00	9.950,00	10.200,00	10.180,00	3,98%	-19,08%	0,90%			0,05	1.988.202,14	4.478,65	631,86
CONCRET	C	5.600,00	4	2,18	388,66	383,00	-	383,00	0,00%	-24,01%	0,17%			0,00	434.419,64	1.348,69	56,79	
CORFICOLCF	C	11.544,00	14	294,57	25.517,39	24.900,00	25.360,00	25.920,00	25.560,00	2,65%	-1,99%	3,14%			2.640,00	8.207.521,36	25.772,44	5.280,65
ECOPETROL	C	15.750.884,00	1.146	33.773,81	2.144,25	2.080,00	2.125,00	2.175,00	2.140,00	2,88%	-26,21%	9,94%			180,00	87.989.726,64	1.372,00	322,29
ELCONDOR	C	17.650,00	2	17,67	1.001,12	995,00	992,00	1.015,00	1.015,00	2,01%	-21,92%	0,19%	17-NOV-2020	24-NOV-2020	27,24	4.825.981,31	1.884,24	127,28
ENKA	S	620.000,00	1	4,82	7,77	8,00	-	8,00	0,00%	-5,88%	0,04%			0,00	94.189,79	33,80	1,28	
ETB	C	724.815,00	23	150,27	207,32	200,00	200,00	209,00	209,00	4,50%	-13,64%	0,08%			0,00	742.065,66	569,09	34,28
EXITO	C	294.781,00	20	3.039,40	10.310,70	10.300,00	10.300,00	10.480,00	10.300,00	0,00%	-40,80%	0,15%			2.438,00	4.610.324,45	16.077,87	128,69
FABRICATO	S	192.307,00	1	1,00	5,20	4,96	-	4,96	0,00%	-10,63%	0,04%			0,00	45.641,17	56,35	-1,10	
GEB	C	1.247.243,00	94	2.880,61	2.309,58	2.290,00	2.290,00	2.315,00	2.305,00	0,66%	10,29%	9,45%	23-OCT-2020	30-OCT-2020	140,00	21.162.613,03	1.426,01	201,05
GRUBOLIVAR	C	660,00	4	42,07	63.736,21	65.480,00	63.540,00	63.560,00	63.540,00	-2,96%	0,70%	0,32%	11-AGO-2020	19-AGO-2020	1.505,00	5.020.687,06	134.524,11	16.600,43
GRUPOARGOS	C	295.407,00	79	3.061,50	10.363,66	10.200,00	10.300,00	10.460,00	10.300,00	1,57%	-36,98%	4,27%	08-OCT-2020	14-OCT-2020	376,00	8.397.907,61	18.866,29	563,14
GRUPOVAL	S	-	-	-	-	-	-	900,00	0,00%	-28,57%	0,62%	26-AGO-2020	2-SEP-2020	60,00	19.781.472,81	912,65	136,05	
GRUPOSURA	C	167.294,00	215	3.242,31	19.380,90	19.400,00	19.200,00	19.840,00	19.200,00	-1,03%	-42,51%	6,45%	25-SEP-2020	2-OCT-2020	634,00	10.857.736,12	40.455,40	1.601,76
ISA	C	255.949,00	162	4.900,05	19.144,62	19.200,00	18.980,00	19.480,00	18.980,00	-1,15%	12,17%	9,89%	09-DIC-2020	16-DIC-2020	675,00	21.023.726,43	11.258,52	1.483,74
MINEROS	C	99.662,00	23	383,46	3.847,57	3.800,00	3.830,00	3.855,00	3.855,00	1,45%	24,56%	0,59%	06-OCT-2020	14-OCT-2020	193,00	1.008.804,93	3.561,79	467,16
NUTRESA	C	179.809,00	188	3.694,41	20.546,31	20.200,00	20.360,00	20.700,00	20.360,00	0,79%	-20,16%	7,20%	11-AGO-2020	19-AGO-2020	649,20	9.368.113,60	19.001,59	1.116,87
OCCIDENTE	S	-	-	-	-	-	-	34.500,00	0,00%	-7,70%	0,72%	26-AGO-2020	2-SEP-2020	1.761,72	5.378.541,34	28.739,47	2.936,38	
PAZIRIO	S	-	-	-	-	-	-	7,97	0,00%	-39,62%	0,01%			0,00	198.219,06	41,18	-3,10	
PFAVAL	C	8.790.747,00	344	7.659,68	871,33	870,00	862,00	878,00	862,00	-0,92%	-31,04%	4,89%	26-AGO-2020	2-SEP-2020	60,00	19.781.472,81	912,65	136,05
PFBOLCOM	C	1.059.865,00	900	27.649,87	26.088,10	26.500,00	26.600,00	25.620,00	25.620,00	-3,32%	-38,15%	10,28%	25-SEP-2020	2-OCT-2020	1.638,00	24.642.007,74	26.882,42	3.489,59
PFCEMARGOS	C	185.166,00	47	623,05	3.364,84	3.165,00	3.310,00	3.450,00	3.350,00	5,85%	-49,32%	1,00%	11-AGO-2020	19-AGO-2020	251,20	5.123.234,47	6.121,66	89,52
PFCORFICOL	C	31.188,00	52	665,95	21.352,69	22.400,00	21.200,00	21.480,00	21.300,00	-4,91%	-5,59%	0,37%			2.640,00	8.207.521,36	25.772,44	5.280,65
PFDVAVNDA	C	151.337,00	79	4.163,22	27.509,59	27.600,00	27.460,00	27.660,00	27.460,00	-0,51%	-32,20%	3,47%	17-SEP-2020	24-SEP-2020	926,00	2.965.501,07	25.385,01	2.914,08
PFGRUPOARG	C	311.140,00	153	2.516,95	8.089,44	7.740,00	8.020,00	8.500,00	8.080,00	4,39%	-41,87%	2,40%	08-OCT-2020	16-OCT-2020	376,00	8.397.907,61	18.866,29	563,14
PFGRUPOSURA	C	127.248,00	67	2.095,53	16.468,08	16.320,00	16.400,00	16.600,00	16.400,00	0,49%	-47,94%	2,54%	25-SEP-2020	2-OCT-2020	634,00	10.857.736,12	40.455,40	1.601,76
PVILLAS	S	-	-	-	-	-	-	4.500,00	0,00%	-6,25%	0,00%	26-AGO-2020	2-SEP-2020	405,00	1.435.833,81	7.285,06	855,30	
PROMIGAS	C	291.058,00	29	1.898,25	6.521,90	6.520,00	6.500,00	6.600,00	6.520,00	0,00%	-8,81%	1,49%	14-AGO-2020	24-AGO-2020	388,00	7.399.209,24	3.165,89	1.066,93
TERPEL	C	2.045,00	2	14,30	6.990,81	6.990,00	7.000,00	7.000,00										

ÍNDICE DE MILLONARIOS (Datos del 02 de Agosto 2020)

	Patrimonio neto total	Último cambio(\$)	Cambio YTD(\$)
	188 BILLONES	6.26 BILLONES	72.6 BILL.
	118 BILLONES	171 MILLONES	4.72 BILL.
	96.2 BILLONES	7.05 BILLONES	17.8 BILL.
	80.7 BILLONES	1.89 BILLONES	24.6 BILL.
	77.8 BILLONES	1.65 BILLONES	19.1 BILL.
	74.1 BILLONES	563 MILLONES	15.2 BILL.
	73.9 BILLONES	370 MILLONES	15.8 BILL.
	70.8 BILLONES	1.85 BILLONES	6.18 BILL.
	68.6 BILLONES	1.80 BILLONES	5.90 BILL.
	67.7 BILLONES	2.39 MILLONES	40.2 BILL.

Fuente: Bloomberg / Cifras en dólares

DOW JONES



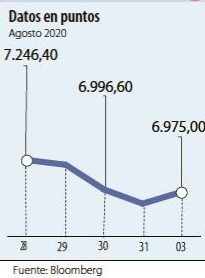
NASDAQ



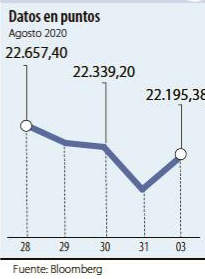
STANDARD & POOR'S



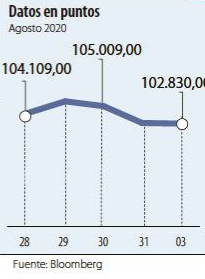
IBEX



NIKKEI



BOVESPA



FONDOS DE INVERSIÓN COLECTIVA CATEGORIZADOS

DATOS DEL 31 JULIO DE 2020

CATEGORIA DE FIC / ADMINISTRADOR	NOMBRE FIC	RENTABILIDAD EFECTIVA ANUAL MENSUAL (%)	SEMESTRAL (%)	ANUAL (%)
FONDOS RENTA FIJA NACIONAL LIQUEZ				
ACCIONES Y VALORES	FIC ACCIVAL VISTA - ÚNICA	4,302	4,684	4,112
BBVA FIDUCIARIA	BBVA EFECTIVO - CLIENTE INVERSIONISTA	4,615	4,682	4,179
BTG PACTUAL	BTG PACTUAL - LIQUEZ - CLASE A	5,925	3,779	3,659
FIDUAGRARIA	CONFRENDA - 1	5,190	5,542	4,649
FIDUCIARIA BANCOLOMBIA S.A.	FIDUCUENTA - ÚNICA	3,979	4,460	4,025
FIDUCIARIA BOGOTA S.A.	SUMAR - HASTA 97 SMMLV	3,707	4,485	3,485
FIDUCIARIA CORFICOLOMBIANA S.A.	FIC VALOR PLUS I - TP1	4,627	3,931	3,342
FIDUCOLMENA	RENTAFACIL - PERSONA NATURAL Y PYME	5,342	2,951	3,135
SKANDIA FIDUCIARIA S.A.	SKANDIA EFECTIVO - TIPO D	4,632	4,918	4,214
VALORES BANCOLOMBIA S.A.	RENTA LIQUEZ - ÚNICA	4,731	4,791	4,236
FONDOS RENTA FIJA NACIONAL ENTIDADES PÚBLICAS				
CREDICORP CAPITAL FIDUCIARIA S.A.	FIDUCREDICORP VISTA - INMOBIL. PREVENTA	4,396	3,180	2,840
FIDUCIARIA BANCOLOMBIA S.A.	FIDUEXCEDENTES - ÚNICA	5,256	4,752	4,173
FIDUAGRARIA	FIC 600 - PÚBLICO DIFERENCIADO	4,178	4,700	4,062
FIDUCIARIA BOGOTA S.A.	FIDUGOB - HASTA 10.834 SMMLV	5,266	5,721	4,744
FIDUCOLDEX	FIC FIDUCOLDEX - PERSONA NATURAL < 2,000 MM	5,536	5,005	-
FIDUCIARIA CORFICOLOMBIANA S.A.	CONFIANZA PLUS - ÚNICA	4,188	4,039	3,719
ITAU ASSET MANAGEMENT	ITAU MONEY MARKET - TIPO A	5,242	4,930	4,160
FONDOS RENTA FIJA PESOS DE CORTO PLAZO				
FIDUAGRARIA	RENTAPAIS - ÚNICA	4,300	3,936	3,614
FIDUCIARIA BANCOLOMBIA S.A.	FIDURENTA - PARTICIPACION 30	11,432	7,807	6,017
ITAU ASSET MANAGEMENT	ITAU CORTO PLAZO - TIPO A	8,316	6,056	4,857
FONDOS RENTA FIJA PESOS DE MEDIANO PLAZO				
ACCIONES Y VALORES	FIC ACCIVAL RENTA FIJA 180 - ÚNICA	11,721	9,001	6,726
BTG PACTUAL	DEUDA PRIVADA - CLASE A	17,614	7,045	5,793
CORREDORES DAVIVIENDA	FIC MULTIESCALA - A	13,773	8,983	6,697
FIDUCIARIA BANCOLOMBIA S.A.	PLAN SEMILLA - ÚNICA	16,895	8,346	6,516
FIDUCIARIA CORFICOLOMBIANA S.A.	DEUDA CORPORATIVA - ÚNICA	10,876	6,615	5,125
FIDUCOLDEX	FIC FIDUCOLDEX 60 MODERADO - ÚNICA	13,036	5,817	5,254
ITAU ASSET MANAGEMENT	ITAU MEDIANO PLAZO - ÚNICA	19,235	9,321	6,751
FONDOS RENTA FIJA PESOS DE LARGO PLAZO				
CORREDORES DAVIVIENDA	FIC RENTA FIJA LARGO PLAZO - PÚBLICO GENERAL	29,427	9,151	7,198
FIDUCIARIA BANCOLOMBIA S.A.	RENTA FIJA LARGO PLAZO - ÚNICA	26,970	10,525	7,988
FIDUCIARIA BOGOTA S.A.	ÓPTIMO - ÚNICA	18,465	12,714	9,259
ITAU ASSET MANAGEMENT	ITAU LARGO PLAZO - ÚNICA	27,497	11,532	7,700
FONDO DE ACTIVO DE CRÉDITO				
BTG PACTUAL S.A.	CRÉDITO - CLASE 12	4,363	5,462	5,975
FONDOS ACCIONARIO NACIONAL				
ACCIONES Y VALORES	FIC ACCIVAL ACCIONES NACIÓN - ÚNICA	83,279	-38,962	-17,433
BTG PACTUAL	ACCIONES COLOMBIA - CLASE A	71,437	-37,730	-16,328
CORREDORES DAVIVIENDA	FIC ACCIÓN - A	59,791	-52,097	-27,038
FIDUBOGOTA	FIDUACIÓN - ÚNICA	67,177	-38,411	-17,572
FIDUCIARIA BANCOLOMBIA S.A.	RENTA ACCIONES - PÚBLICO GENERAL	88,735	-43,523	-22,954
FIDUCIARIA CORFICOLOMBIANA S.A.	ACCIONES PLUS - ÚNICA	68,553	-48,020	-24,400
VALORES BANCOLOMBIA S.A.	RENTA VARIABLE COLOMBIA - ÚNICA	88,578	-44,148	-23,234
FONDO DE RENTA FIJA INTERNACIONAL				
BTG PACTUAL	RENTA FIJA INTERNACIONAL - CLASE A	17,129	14,473	11,537
FONDO ACCIONARIO INTERNACIONAL				
BTG PACTUAL	ACCIONES INTERNACIONALES - CLASE A	55,578	14,684	18,066
VALORES BANCOLOMBIA S.A.	RENTA ALTA CONVINCION - ÚNICA	73,883	-16,577	-1,599
FIDUCIARIA CORFICOLOMBIANA S.A.	ACCIONES GLOBALES - ÚNICA	65,262	20,551	19,278
FONDO DE ALTO RENDIMIENTO NACIONAL				
FIDUCIARIA CORFICOLOMBIANA S.A.	CAPITAL PLUS - ÚNICA	6,446	5,123	4,492
SKANDIA FIDUCIARIA S.A.	SKANDIA MULTPLAZO - TIPO D	16,478	8,736	6,630
VALORES BANCOLOMBIA S.A.	RENTA FIJA PLUS - ÚNICA	15,519	11,807	8,359
FONDO BALANCEADO MENOR RIESGO				
FIDUCIARIA BOGOTA S.A.	ES+ - PRINCIPAL	20,615	3,379	4,361
FIDUCIARIA CORFICOLOMBIANA S.A.	S.A. ESTRATEGIA MODERADA - ÚNICA	23,105	-4,916	0,185
FIDUCIARIA BOGOTA S.A.	CUBRIR BALANCEADO INTERNACIONAL - DE 4 A 80 SMMLV	26,664	20,011	14,695
FONDO BALANCEADO MODERADO				
ACCIONES Y VALORES	FIC ACCIVAL BALANCEADO - ÚNICA	32,113	-15,036	-7,111
FIDUCIARIA BANCOLOMBIA S.A.	RENTA BALANCEADO - ÚNICA	45,157	-7,946	-0,519
FONDO BALANCEADO MAYOR RIESGO				
FIDUCIARIA DAVIVIENDA	FIC SEGURIDAD - ÚNICA	69,208	-35,397	-15,506
BBVA FIDUCIARIA S.A.	BBVA ESTRATEGIA BALANCEADO GLOBAL - ÚNICA	56,201	-13,601	-1,381
FONDO INMOBILIARIO DE RENTA NACIONAL				
BTG PACTUAL S.A.	VISUM RENTAS INMOBILIARIAS - PÚBLICO GENERAL	2,947	-	-
SKANDIA FIDUCIARIA S.A.	SKANDIA COMPRAR PARA ARRENDAR - TIPO C	0,200	3,969	4,665
FONDO INMOBILIARIO DE DESARROLLO NACIONAL				
CREDICORP CAPITAL S.A.	INMOVAL DESARROLLOS - ÚNICA	N/A	N/A	N/A

NOTAS: - La información de cada categoría corresponde al Grupo de Participación Retail. - Las rentabilidades se encuentran expresadas en términos de inversión anual y no son indicativas de futuros resultados. - El inversionista debe tener en cuenta otros factores tales como la política de inversión y el perfil de riesgo de cada Fondo de Inversión Colectiva. - La información contenida es solo una guía general y no debe ser usada como base para la toma de decisiones de inversión o desinversión. Fuente: www.sifc.com.co

Yield (9)	QTOBIN (10)	RPG (11)	YTD (12)	COMP. COLCAP(13)	COMP. COLCSE(14)	Especies Canasta EQTY(1)
8.47%	0,86	5,71	-18,98%	0,00%	5,15%	BBVACOL
6.39%	0,95	7,34	-41,77%	7,13%	0,00%	BCOLOMBIA
6.38%	1,04	7,93	-25,77%	3,32%	0,00%	BOGOTA
3.82%	1,30	13,09	-5,69%	0,31%	14,91%	BVC
0.00%	0,69	13,14	9,44%	0,00%	0,08%	CARTON
7.05%	0,87	36,72	-6,12%	2,82%	0,00%	CELSIA
6.54%	0,63	42,90	-47,40%	2,35%	0,00%	CEMARGOS
0.00%	0,21	71,12	-59,14%	0,34%	15,92%	CLH
0.00%	2,27	16,11	-14,88%	0,84%	0,00%	CNEC
0.00%	0,28	6,74	-15,64%	0,00%	8,30%	CONCRETE
10.33%	0,99	4,84	-17,01%	2,93%	0,00%	CORFICOLCF
8.41%	1,56	6,64	-35,44%	13,52%	0,00%	ECOPETROL
2.68%	0,54	7,97	-22,81%	0,00%	9,63%	ELCONDOR
0.00%	0,24	6,25	-19,27%	0,00%	2,07%	ENKA
0.00%	0,37	6,10	-19,31%	0,08%	4,22%	ETB
23.67%	0,64	80,04	-25,79%	0,14%	7,54%	EXITO
0.00%	0,09	-4,51	-0,80%	0,00%	1,90%	FABRICATO
6.07%	1,62	11,46	3,83%	8,82%	0,00%	GEB
2.37%	0,47	3,83	-17,48%	0,00%	14,26%	GRUBOLIVAR
3.63%	0,55	18,40	-41,80%	3,98%	0,00%	GRUPOARGOS
6.67%	0,99	6,62	-38,57%	0,00%	0,00%	GRUPOAVAL
3.30%	0,47	11,99	-43,53%	6,01%	0,00%	GRUPOSURA
3.56%	1,69	12,79	-3,16%	11,56%	0,00%	ISA
5.01%	1,08	8,25	18,62%	0,55%	0,00%	MINEROS
3.19%	1,07	18,23	-19,84%	6,72%	0,00%	NUTRESA
5.11%	1,20	11,75	-9,21%	0,00%	0,00%	OCCIDENTE
0.00%	0,19	-2,57	-39,62%	0,00%	0,41%	PAZRIO
6.96%	0,94	6,34	-40,96%	4,56%	0,00%	PFAVAL
6.39%	0,95	7,34	-44,06%	13,51%	0,00%	PFCOLOM
7.50%	0,55	37,42	-41,02%	0,93%	0,00%	PFCEMARGOS
12.39%	0,83	4,03	-16,47%	0,34%	14,45%	PFCORFICOL
3.37%	1,08	9,42	-40,28%	3,24%	0,00%	PFDVAVINDA
4.65%	0,43	14,35	-40,15%	2,24%	0,00%	PFGRUPOARG
3.87%	0,41	10,24	-44,03%	2,37%	0,00%	PFGRUPOSURA
9.00%	0,62	5,26	-22,41%	0,00%	0,03%	PVILLAS
5.95%	2,06	6,11	-18,50%	1,39%	0,00%	PROMIGAS
9.37%	0,60	5,34	-30,00%	0,00%	0,00%	TERPEL
2.94%	0,57	7,33	-10,78%	0,00%	1,13%	VALSIMESA

Utilidad por Acción	YIELD (9)	QTOBIN (10)	RPG (11)	YTD (12)	Otras Especies
0,00	0,52%	0,71	0,00	-31,15%	HCOLSEL
0,00	0,75%	0,67	0,00	-31,15%	ICOLCAP
-3.037,86	0,00%	11,71	-0,07	-89,21%	PFAVH

Variación porcentual del precio de cierre de cierre de hoy con el primer día hábil del año. (13) La participación porcentual de cada acción en el COLCAP se calcula teniendo en cuenta el último precio de cierre y la ponderación fija que se asigna trimestralmente. (14) La participación porcentual de cada acción en el COLCSE se calcula teniendo en cuenta el último precio de cierre y la ponderación fija que se asigna trimestralmente. Fuente: BVC